



平成19年度
山梨県商圈実態調査結果報告書



山梨県商工会連合会
甲府商工会議所
富士吉田商工会議所

あ い さ つ

少子高齢社会が到来し、また先進国としては異例の早さで人口減少も始まり、我が国の社会環境は急激に変化しています。経済も全体として、緩やかに息の長い景気回復を続けていますが、企業規模や地域間格差は拡大し、県内でも複合型の大型商業施設の郊外出店は衰えを見せず、地域商業を取り巻く環境は大きく変化しており、「まちの顔」としての商店街の賑わいや機能は低下の一途を辿っています。

昭和53年より3年に一度、県下全域を対象として、この「商圈実態（お買物）調査」を実施しており、今回で11回目になります。本調査は、衣料品、食料品などの品目ごとに買い物場所や利用店舗などを調査し、消費者購買行動の実態の把握や、地域商業の振興とまちづくりの推進につなげるために実施しておりますが、今回の調査結果をみましても、「地元商店などでの買物」から「大型店等の利用」に購買行動の変化が進み、地域の商店や商店街にとって益々厳しい結果となっています。

こうした中、地域の活力再生や活性化は待ったなしの状況を迎えております。地域経済の厳しい状況が続いておりますが、本調査を活用し分析することにより、地域での購買行動を把握し、地域コミュニティの再生や魅力的なまちづくりを進める上での一助としていただければ幸いです。

最後に、本調査の実施にあたり、山梨県、山梨県教育委員会、各市町村教育委員会、各中学校から絶大なるご協力をいただきました。ここに深く感謝申し上げます、あいさつとさせていただきます。

平成20年3月

山梨県商工会連合会
会長 **竹井清八**

目次

I 調査の概要

1. 調査の目的	1
2. 調査機関	1
3. 調査実施経過	1
4. 調査対象	1
5. 調査票の配布・回収状況	1
6. 回答者の属性	2
7. 調査項目	2
8. 調査票の配布および回収方法	2
9. 地区別の区分	2
10. 調査票の集計方法	2
11. 用語の定義	3
12. 利用上の注意	3
13. 集計結果の利用方法	4

II 調査結果の概要

1. 県内消費者の買物場所とその推移	5
2. 地区別にみた県内消費者の買物場所とその推移	5
3. 地元購買率の推移	6
（1）市町村別にみた地元購買率の推移	6
（2）全市町村でみた地元購買率の推移	6
（3）旧甲府市での購買率の推移	10
（4）富士吉田市での購買率の推移	11
4. 商圏の形成状況	13
5. 利用店舗の状況	15
6. 地元の商店・商店街に関する要望	18
調査結果資料編	
図14 旧甲府市商圏	20
図15 旧田富町商圏	21
図16 昭和町商圏	22
図17 韮崎市商圏	23

図 1 8	旧石和町商圈	24
図 1 9	富士吉田市商圈	25
表 1	買い物場所とその推移	26
表 2	地元市町村での購買率	28
表 3	甲府市における購買率（全県）	30
表 4 - 1	県内消費者の購買行動図	33
表 4 - 2	県内の主な商圈（10%以上）	35
表 4 - 3	県内消費者の購買行動図（5%増減）	37

Ⅲ 調査集計結果

1.	県下（全品目）集計結果表	41
2.	地区別（全品目）集計結果表	
	峡中地区	45
	峡東地区	47
	峡南地区	48
	峡北地区	49
	富士・東部地区	50
3.	市町村別（全品目）集計結果表	
	<峡中地区>	
	旧 甲 府 市	53
	旧 中 道 町	54
	旧 八 田 村	55
	旧 白 根 町	56
	旧 芦 安 村	57
	旧 若 草 町	58
	旧 櫛 形 町	59
	旧 甲 西 町	60
	旧 竜 王 町	61
	旧 敷 島 町	62
	旧 双 葉 町	63
	旧 玉 穂 町	64
	旧 田 富 町	65
	旧 豊 富 村	66
	昭 和 町	67
	(参考データ)	
	甲 府 市	68
	南 ア ル プ ス 市	69

甲斐市	70
中央市	71
< 峡東地区 >	
旧山梨市	75
旧牧丘町	76
旧三富村	77
旧春日居町	78
旧石和町	79
旧御坂町	80
旧一宮町	81
旧八代町	82
旧境川村	83
旧芦川村	84
旧塩山市	85
旧勝沼町	86
旧大和村	87
(参考データ)	
山梨市	88
笛吹市	89
甲州市	90
< 峡南地区 >	
旧三珠町	93
旧市川大門町	94
旧六郷町	95
増穂町	96
鵜沢町	97
早川町	98
旧下部町	99
旧中富町	100
旧身延町	101
旧南部町	102
旧富沢町	103
(参考データ)	
市川三郷町	104
身延町	105
南部町	106
< 峡北地区 >	
韭崎市	109
旧明野村	110

旧 須 玉 町	111
旧 高 根 町	112
旧 長 坂 町	113
旧 大 泉 村	114
旧 白 州 町	115
旧 武 川 村	116
旧 小 淵 沢 町	117
(参考データ)	
北 杜 市	118
<富士・東部地区>	
富 士 吉 田 市	121
都 留 市	122
大 月 市	123
旧 上 野 原 町	124
旧 秋 山 村	125
道 志 村	126
西 桂 町	127
忍 野 村	128
山 中 湖 村	129
鳴 沢 村	130
旧 河 口 湖 町	131
旧 勝 山 村	132
旧 足 和 田 村	133
旧 上 九 一 色 村	134
小 菅 村	135
丹 波 山 村	136
(参考データ)	
上 野 原 市	137
富 士 河 口 湖 町	138

IV 資料

資料 1	調査時点の市町村別人口・世帯数	141
資料 2	市町村別回答者の年齢構成	143
資料 3	市町村別回答者の職業構成	146
資料 4	市町村別地元商店・商店街に関する要望	149
資料 5	調査票のサンプル	152

I. 調査の概要

1. 調査の目的

本調査は、県下全域の消費者購買行動の実態を調査、把握し、地域商業の振興ならびに、各地域のまちづくりの推進を図るための資料とすることを目的とする。

2. 調査機関

- (1) 実施機関 山梨県商工会議所連合会（甲府商工会議所・富士吉田商工会議所）
山梨県商工会連合会、県下商工会
- (2) 協力機関 山梨県
山梨県教育委員会
各市町村
各市町村教育委員会
県下公立中学校

3. 調査実施経過

- 調査票配布 平成19年6月中旬
- 調査票回収 平成19年6月下旬
- 集計・分析 平成19年8月～平成20年1月

4. 調査対象 県下公立中学校1学年在学生の全世帯

5. 調査票の配布・回収状況

- 配布世帯数 8,872 世帯
- 回収世帯数 7,355 世帯 (回収率 82.9%)
- 有効回答世帯数 7,297 世帯 (有効回答率 82.2%)

地区名	配布世帯数	回収世帯数	回収率	世帯数	配布率
峡中地区	3,415	2,607	76.3%	151,917	2.2%
峡東地区	1,602	1,336	83.4%	49,789	3.2%
峡南地区	759	579	76.3%	21,859	3.5%
峡北地区	948	876	92.4%	29,253	3.2%
富士・東部地区	2,148	1,957	91.1%	68,443	3.1%
計	8,872	7,355	82.9%	321,261	2.7%

* 世帯数は、合併前の世帯数による分析を行うため、平成17年国勢調査「市町村別人口及び世帯数」（山梨県企画部統計調査課）を基に集計した。

* 配布率は、今回調査の配布対象世帯の全世帯に占める割合＝[(配布世帯数)/(世帯数)×100]により算出した。

6. 回答者の属性

年齢層	回答数	構成比
～30代	1,334	18.3%
40代	4,459	61.1%
50代	977	13.4%
60代～	446	6.1%
無回答	81	1.1%
合計	7,297	100%

職業	回答数	構成比
給与所得者	5,114	70.1%
商業	128	1.7%
工業	200	2.7%
サービス業	524	7.2%
農林業	174	2.4%
その他	970	13.3%
無回答	187	2.6%
合計	7,297	100%

7. 調査項目

- (1) 調査対象世帯の特性（年齢・職業）
- (2) 品目別（19品目）と飲食・外食の買物場所、利用店舗
- (3) 地元の商店・商店街やまちづくりに関する要望

* (1)、(3)の項目は、県下全地区の共通項目

* (2)の買物場所について、県下6つのエリア（甲府、峡東、峡南、峡中、峡北、富士・東部）で、地区エリアを考慮し買物場所（市町村）を調査票に記載。

（上記エリアごとの買物場所については、資料編の調査票参照）

8. 調査表の配布および回収方法

中学校を介して調査票を配布・回収

9. 地区別の区分

- 峡中地区：甲府市・南アルプス市・甲斐市・中央市・中巨摩郡
- 峡東地区：山梨市・笛吹市・甲州市
- 峡南地区：西八代郡・南巨摩郡
- 峡北地区：韮崎市・北杜市
- 富士・東部地区：富士吉田市・都留市・大月市・上野原市・南都留郡・北都留郡

10. 調査票の集計方法

この調査の集計については、世帯を単位として、各商品品目別の買物場所（市町村）について、主な買物場所を◎、次に買物をする場所に○を付したもので、各品目別の回答の◎を2ポイント、○を1ポイントとして加重し、その買物場所についてパーセントで表している。

11. 用語の定義

(1) 地元購買率

各市町村に居住する消費者が、地元市町村で買物あるいは飲食をする割合

(2) 流出率

地元市町村の世帯が、他の市町村で買物する割合

(3) 流入率

他の市町村から当該市町村で買物する割合

12. 利用上の注意

(1) 調査内容の変更点

本調査においては、消費者の購買動向をよりの確に把握するために、また有効な分析を行うために、その都度調査項目等の変更を行っている。このため、本調査の結果を時系列分析等に利用する場合は、連続性・関連性等に留意し活用いただきたい。

内容の変更を行った部分は次の通りである。

①平成元年の変更点

●利用店舗の「中型店」項目の削除。新たに、「訪問販売・通信販売」項目を追加。

②平成10年の変更点

●利用店舗の「専門店」項目の削除。

●買物場所項目に、「竜王町バイパス」、「石和バイパス」、「一宮バイパスを追加」。
また、富士吉田市を「富士吉田市中心部」「バイパス」「その他市内」に細分化した。

③平成13年度の変更点

●買物場所項目に、「昭和バイパス」、「その他」を追加。「その他」の項目については、調査項目にない買物場所（市町村名）を記入できるようにした。

●商品項目の衣料品に、「子供衣料」項目を追加。

●地元商店・商店街に対する要望項目を変更した。

④平成16年度の変更点

●峡中地区・峡北地区の買物場所項目に、「双葉町」を追加した。

●回答者の属性を「農業者」「自営業」「勤労者」「その他」「無回答」の5区分から「給与所得者」「商業」「工業」「サービス業」「農林業」「その他」「無回答」の7区分とした。

●市町村合併に伴い、調査時点の6月までに合併した市町村については、調査の詳細を把握する意味で、新市町名と旧町村名で併記した（図14～図19・表1～表3・表4-1・表4-3）。また、これに伴い、合併前からの推移を確認するため、平成13年のみ数値等を括弧書きで表示した（表1～表3）。

(対象市町村：南アルプス市・南部町・富士河口湖町)

- 表4-1・表4-3 県内消費者の購買行動図の、甲府市の買物場所に「中心商店街」を追加し、富士吉田市の買物場所の名称を「中心部」「バイパス」「その他市内」に変更した。
- Ⅲ 調査集計結果の市町村別集計結果表の富士・東部地区の富士吉田市に小計を追加した。また、南アルプス市・南部町・富士河口湖町については、それぞれ旧町村別の集計結果表を掲載した。

⑤平成19年度の変更点

- 市町村合併に伴い、平成19年4月には、現在の28市町村になったが、本調査では、継続的調査の観点から、できる限り旧65市町村で分析した。
なお、本調査表では、合併前の市町村名を使うときは「旧」を付けて標記した。
例：甲府市＝旧甲府市＋旧中道町＋旧上九一色村（北部）
旧甲府市＝合併する前の（旧中道町・旧上九一色村（北部）が入らない）
甲府市
- 市町村合併に伴い、調査対象地区が異なった地区（甲府市・甲斐市・富士河口湖町）のデータ出力を変更した（内容は各市町村の表のとおり）。
- 商圈等の捉え方について前は一部合併後の市町村単位で算出したが、継続的調査の観点から、今回の調査では旧65市町村での分析に戻した。
- 峡東地区版・峡南地区版・峡北地区版の買物場所項目で、甲府市に「甲府市中心商店街」「甲府市その他」を付け加えて細分化した。また、富士・東部地区版の買い物場所項目で富士吉田市に「中心商店街」を付け加えて、細分化した。

※ なお、今回の調査において、旧町村単位等での集計が不能な地区及び集計不能の理由は下記のとおり。

該 当 地 区	集 計 不 能 の 理 由
旧上九一色村北部・旧豊富村・旧境川村・旧富沢町	旧町村ごとの集計ができなかったため

13. 集計結果の利用方法

この集計表は、品目別にその買物先である市町村の購買頻度をパーセントで示してある。したがって流出または流入する世帯数（人口）を求める場合は、市町村ごとの世帯にそのパーセントを乗ずることによって得られる。

また、目安としての流出入の購買額を試算する場合には、家計調査年報等を活用して、一世帯あたりの品目支出金額に、前記により求めた市町村世帯数を乗ずれば得られる。

Ⅱ. 調査結果の概要

1. 県内消費者の買物場所とその推移

県内消費者の買物場所を県全体・全品目でみた結果が表1（P26～27）の通りである。

旧甲府市が第1位で、21.8%（うち中心市街地3.8%、甲府バイパス7.4%）であるが、平成10年の調査から連続での減少に歯止めがかからない状態である（平成10年：28.9%）、（平成13年：24.2%）、（平成16年：23.4%）。

第2位から第10位までは、次のとおりである。

第2位	富士吉田市	(11.1%)	第6位	都留市	(4.1%)
第3位	昭和町	(10.2%)	第7位	旧塩山市	(3.6%)
第4位	旧田富町	(9.7%)	第7位	旧櫛形町	(3.6%)
第5位	旧石和町	(6.2%)	第9位	韮崎市	(3.4%)
			第10位	東京都	(2.9%)

(1) 増加している主な地区

ここ数年で大型店が出店したと思われる地区での増加が目立つ。増加幅は前回と比較して縮小している（前は最大が+2.2ポイント（昭和町））。今回最大の増加は旧石和町の+1.5ポイント、次以降は旧櫛形町で+0.9ポイント、都留市+0.6ポイント、旧白根町+0.5ポイント、旧河口湖町+0.4ポイント、中富町+0.3ポイントの増加、前回減少した旧田富町は+0.2ポイントの増加に転じている。

(2) 減少している主な地区

甲府市が-1.6ポイントで、最大の減少、郊外化に歯止めのかからないことが浮き彫りとなった。富士吉田市も-1.1ポイントと、2番目の下げ幅であり、以下旧山梨市-0.7ポイント、旧上野原市-0.4ポイント、大月市-0.3ポイントなどとなっている。

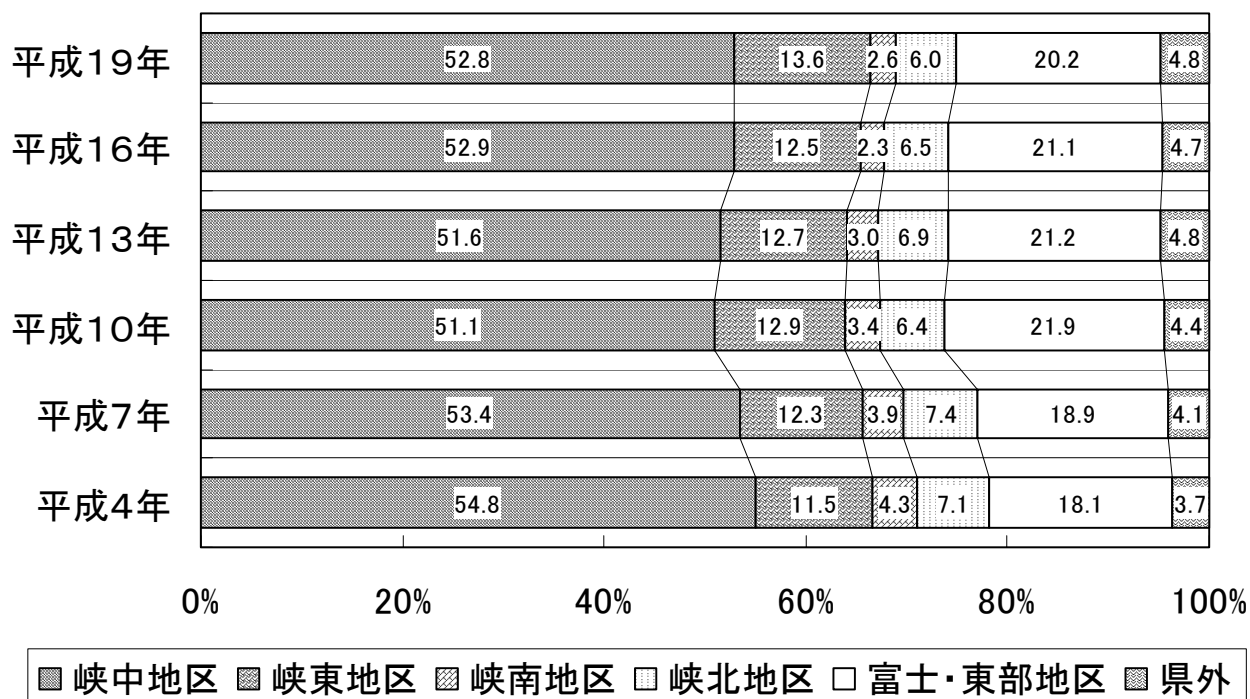
2. 地区別にみた県内消費者の買物場所とその推移

県内を5つ、県外を1つにまとめた買物場所とその推移をまとめたのが、つぎの図1である。

今回の調査でも甲府市、南アルプス市、旧田富町、昭和町など峡中地区が52.8%と圧倒的に大きいシェアを有しており、ついで富士吉田市、都留市、大月市などの富士・東部地区が20.2%、旧塩山市、旧山梨市、旧石和町などの峡東地区が13.6%、北杜市、韮崎市の峡北地区が6.0%、東京都、静岡県、神奈川県など県外が4.8%、増穂町、旧身延町、旧市川大門町などの峡南地区が2.6%となっている。

前回の調査と比較すると、峡東地区が+1.1ポイント、峡南地区が+0.3ポイント、県外地区が+0.1ポイント増加した一方で、富士・東部地区が-0.9ポイント、峡北地区が-0.5ポイント、峡中地区-0.1ポイント、ともにシェアを落としている。

図1 地区別買物場所の推移



3. 地元購買率の推移

(1) 市町村別にみた地元購買率の推移

地元市町村での購買率をまとめたものが、表2 (P28~29) の通りである。

購買率が増加した主な市町村は、旧中富町+11.3ポイント、旧石和町+8.0ポイント、昭和町+6.8ポイント、都留市+4.2ポイント、旧双葉町+1.8ポイントなどである。

一方、購買率が減少した主な市町村は富士吉田市-9.2ポイント、上野原市-9.0ポイント、大月市-6.1ポイントと、富士・東部地区での減少が目立つ。国中地域では、旧甲西町-5.5ポイント、韮崎市-5.3ポイントの減少が目立つ。

※ (旧富沢町や丹波山村等はサンプル数による変動幅等の都合により、参考データとしてください)

(2) 全市町村でみた地元購買率の推移

① 地元購買率の推移

全市町村における全品目地元購買率の推移を示したのが、つぎの図2-1である。

全市町村の地元購買率は、前回調査40.1%から1.2ポイント減少して、38.9%となっている。旧甲府市を除いた場合30.1% (-1.9ポイント)、旧甲府市・富士吉田市を除いた場合26.4% (-1.2ポイント) となっている。

また、参考までに合併後のデータでの購買率を算出すると (図2-2、図3-2、図4-2、図5-2)、地元購買率は上昇に転ずることがわかる。

図2-1 地元購買率の推移（全品目）

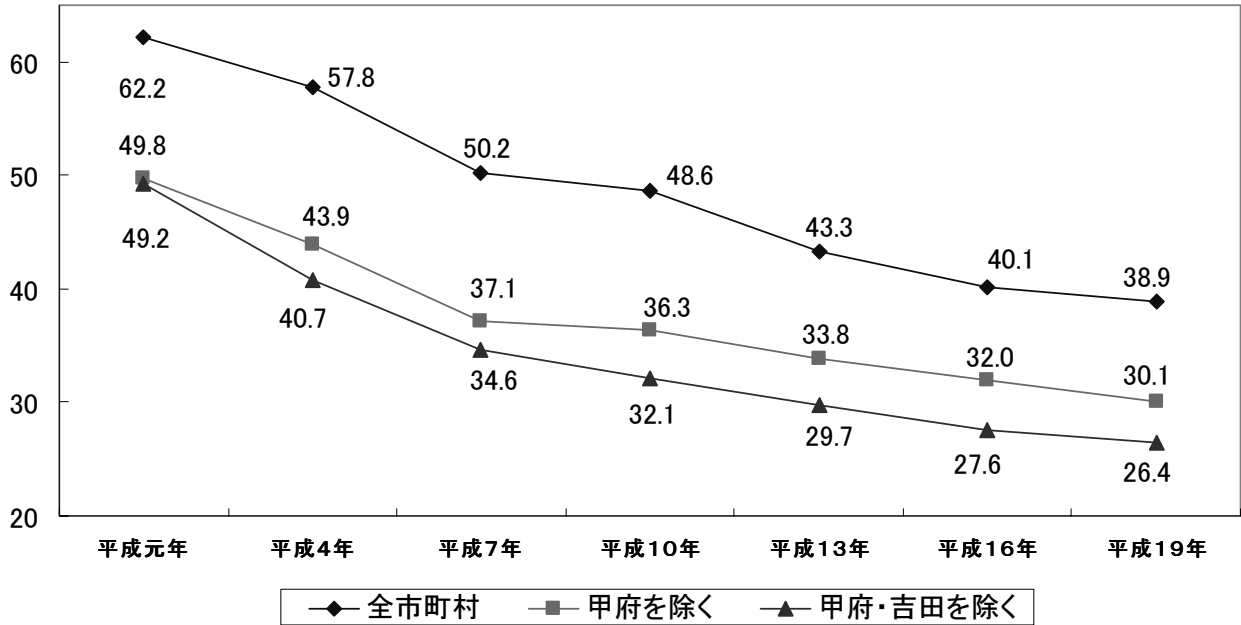
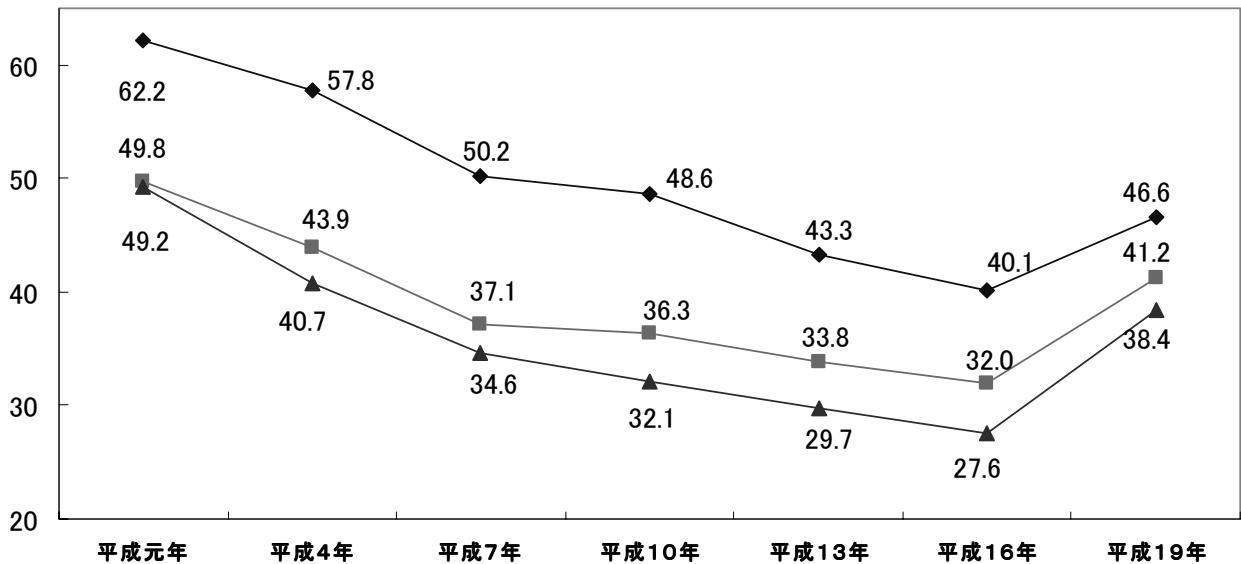


図2-2 地元購買率の推移（全品目）（合併後のデータで分析したもの）



② 品目別地元購買率の推移

商品の品目別に地元購買率の推移を示したのが、つぎの図3-1である。

その他の品目を除き、前回比減である。衣料品 30.6% (-1.0ポイント)、寝具 35.0% (-0.9ポイント)、食料品 51.6% (-1.1ポイント)、文化品 36.1% (-1.6ポイント)、身の回り品 28.5% (-1.4ポイント)、その他（医薬品・化粧品等）は 44.5%と前回と同じ割合になっていて、衣料品、身の回り品は、約3割程度の地元購買率である。

また、旧甲府市を除いた場合（図4-1）、身の回り品の購買率は2割を下回り、旧甲府市と富士吉田市を除いた場合（図5-1）で見ると、衣料品と身の回り品で2割を切っており、寝具・食料品・文化品ともに購買率は下がり、その他の品目が前回と同割合で32.3%となっている。なお、合併後の地域で見ると（図3-2、図4-2、図5-2）、購買率が上昇している

図3-1 品目別地元購買率の推移（全市町村）

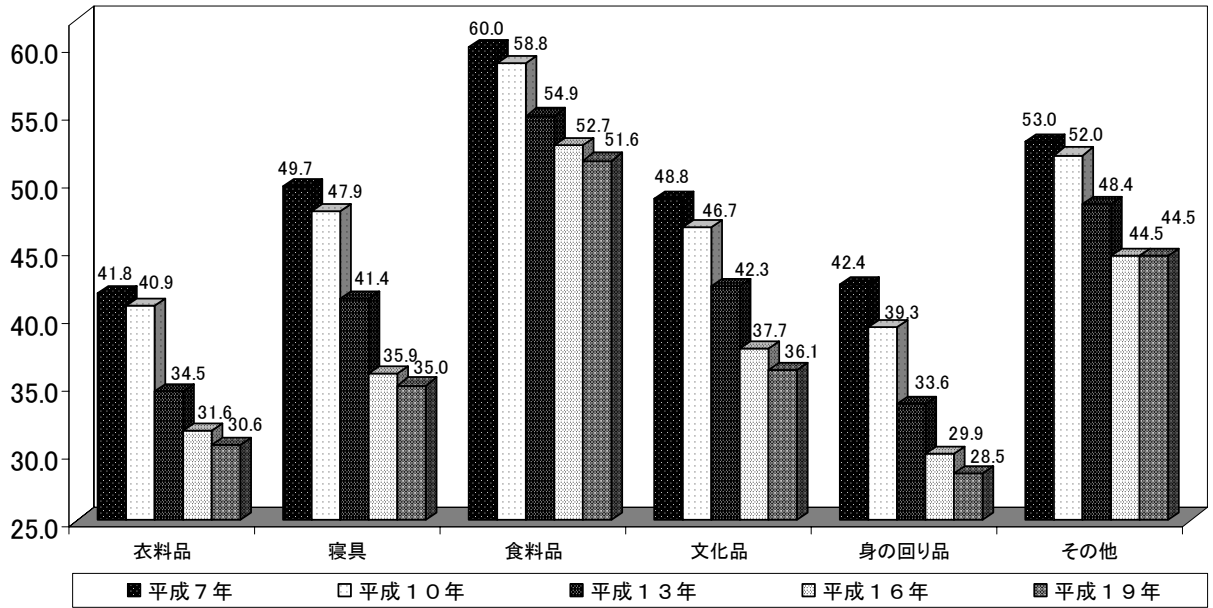


図4-1 品目別地元購買率の推移（旧甲府市除く）

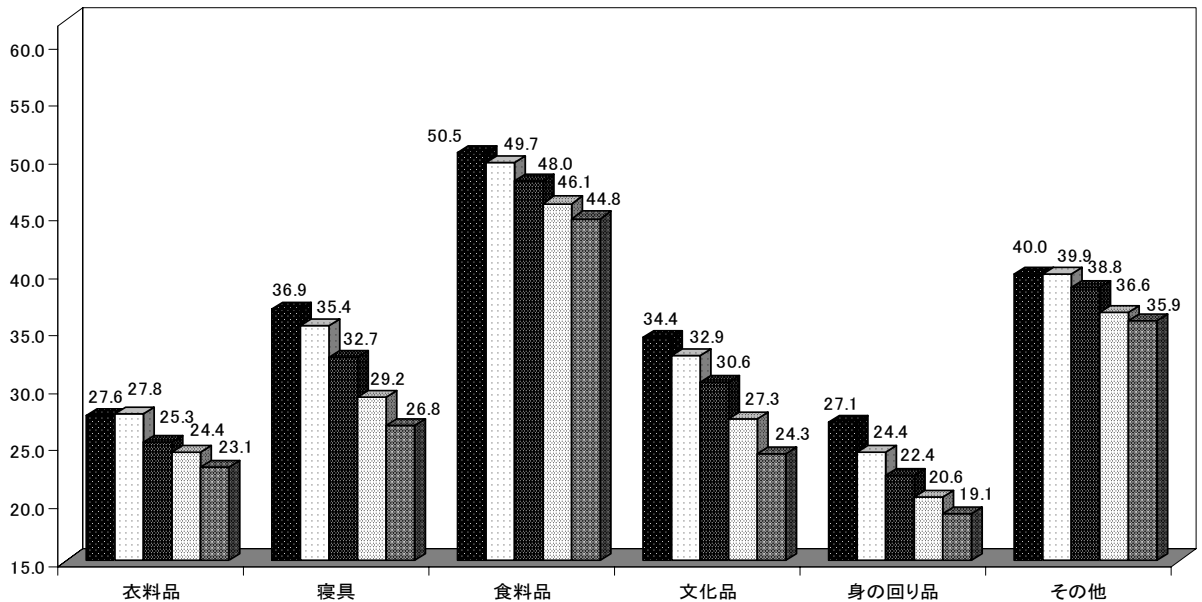


図5-1 品目別地元購買率の推移（旧甲府市・富士吉田市除く）

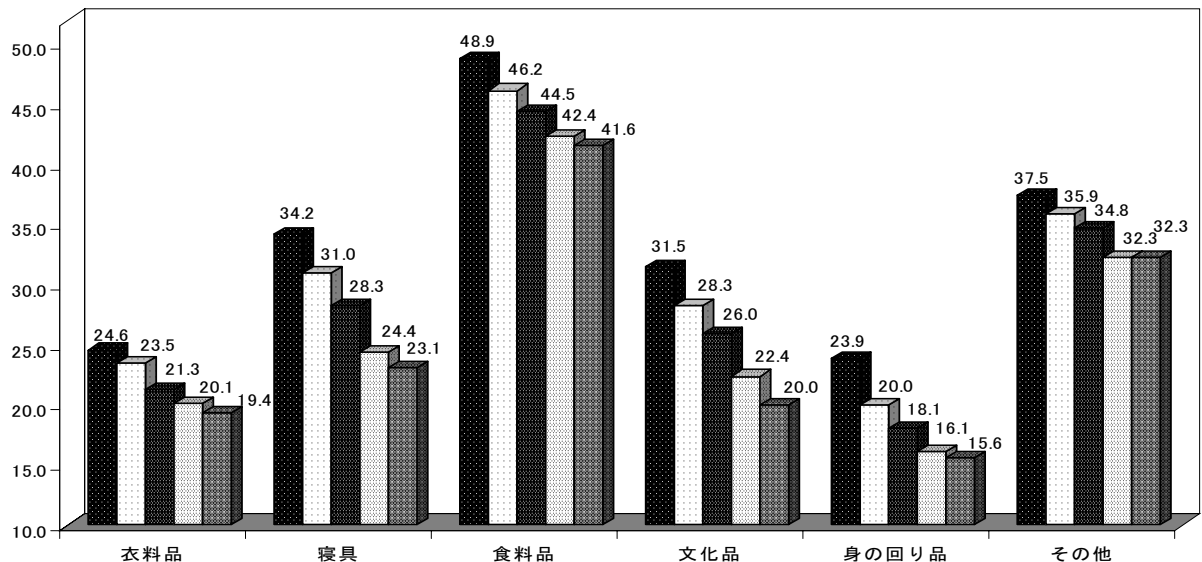


図3-2 品目別地元購買率の推移（全市町村）（合併後データ）

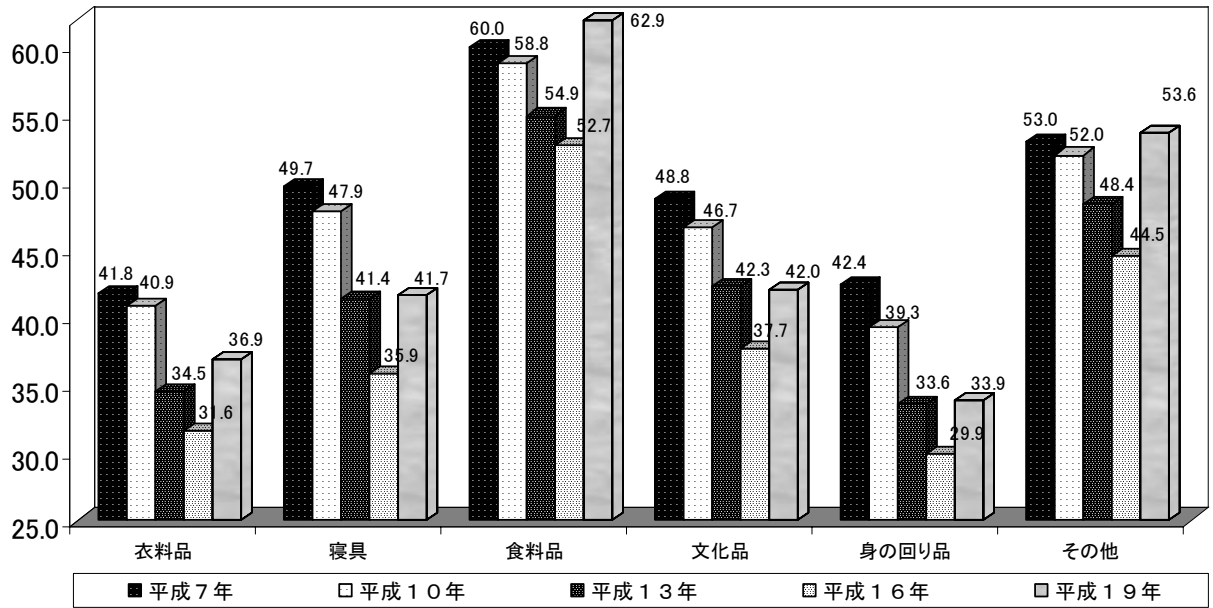


図4-2 品目別地元購買率の推移（旧甲府市除く）（合併後データ）

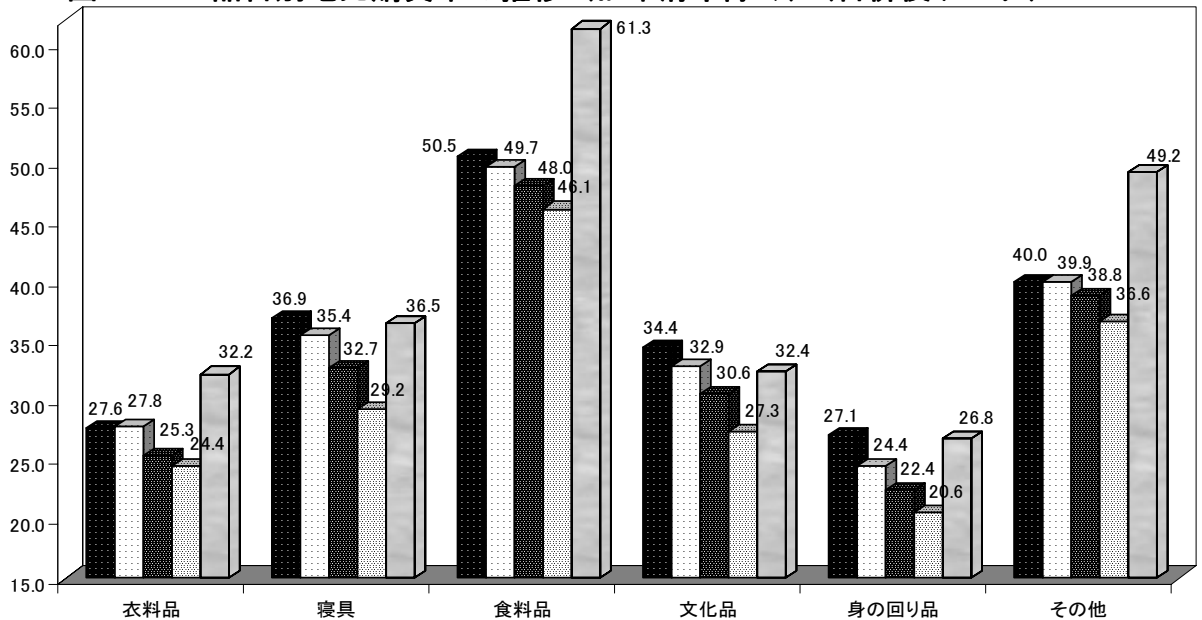
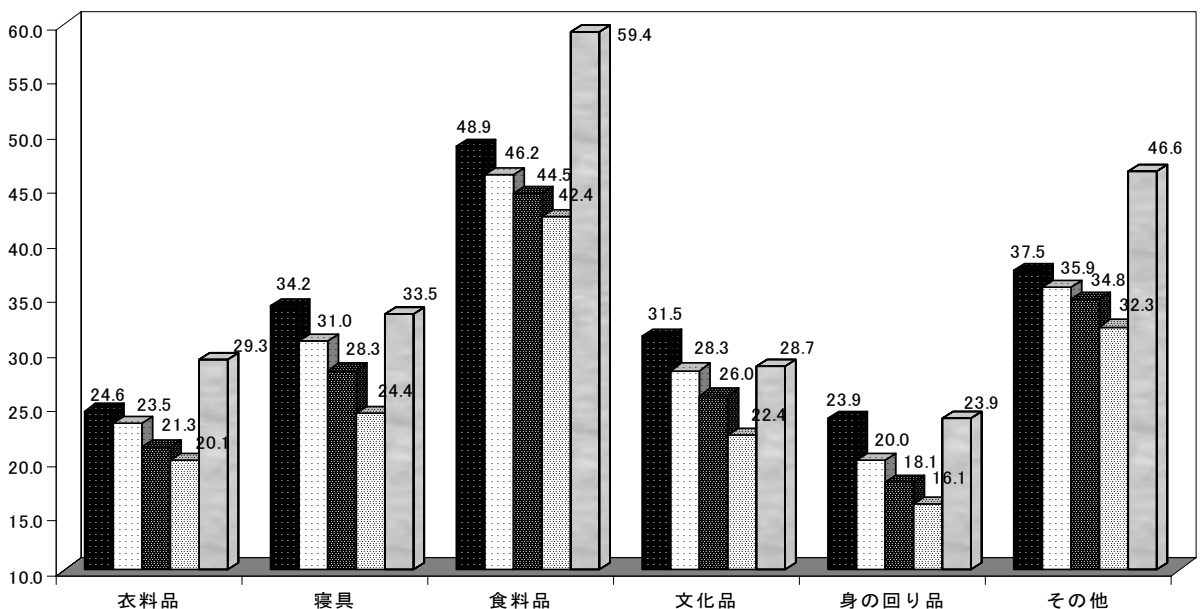


図5-2 品目別地元購買率の推移（旧甲府市・富士吉田市除く）（合併後データ）



(3) 旧甲府市での購買率の推移

① 旧甲府市の地元購買率の推移

旧甲府市における購買率の推移をまとめたものが、表3（P30～31）である。

旧甲府市の地元購買率は、平成4年の調査から（ちなみに前々回71.7%、前回64.7%）、連続で減少していたが、今回は65.0%（+0.3ポイント）と僅かながら回復した。

② 旧甲府市での購買率の推移

同様に、表3から旧甲府市における他市町村の購買率の推移をみることができる。

旧甲府市での購買率が、連続して増加している市町村は、都留市、大月市、旧大泉村、旧芦川村、旧上野原町、旧三珠町、昭和町、西桂町、忍野村、旧勝山村、旧足和田村の11市町村である。

また、割合では旧中道町の32.6%の世帯が甲府市で買い物をしている。以下旧石和町31.0%、旧八代町28.2%、旧敷島町27.9%、旧春日居町25.2%と続く。

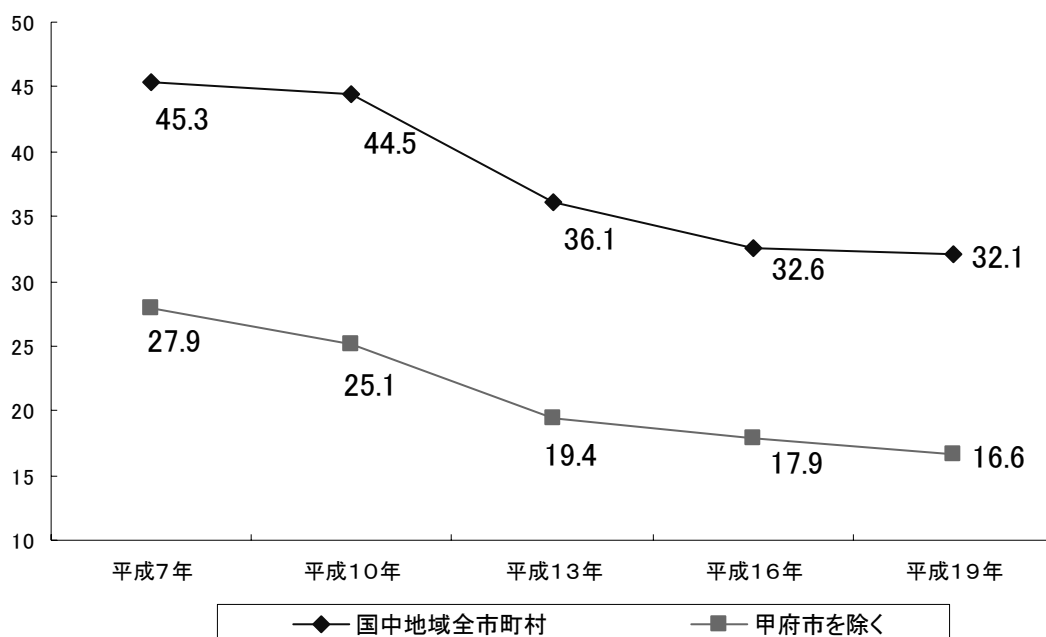
※（旧芦安村はサンプル数による変動幅等の都合により、参考データとしてください）

③ 旧甲府市での購買率の推移（国中地域）

国中地域（富士・東部地区を除く）の市町村における、旧甲府市での購買率の推移をまとめたものが、つぎの図6である。

傾向として、減少幅は鈍化しているが、32.1%と前回に比べ0.5ポイント減少している。旧甲府市を除いた地域からの旧甲府市での購買率も1.3ポイント減少している。やはり傾向としては鈍化している。

図6 旧甲府市での購買率の推移（国中地域）



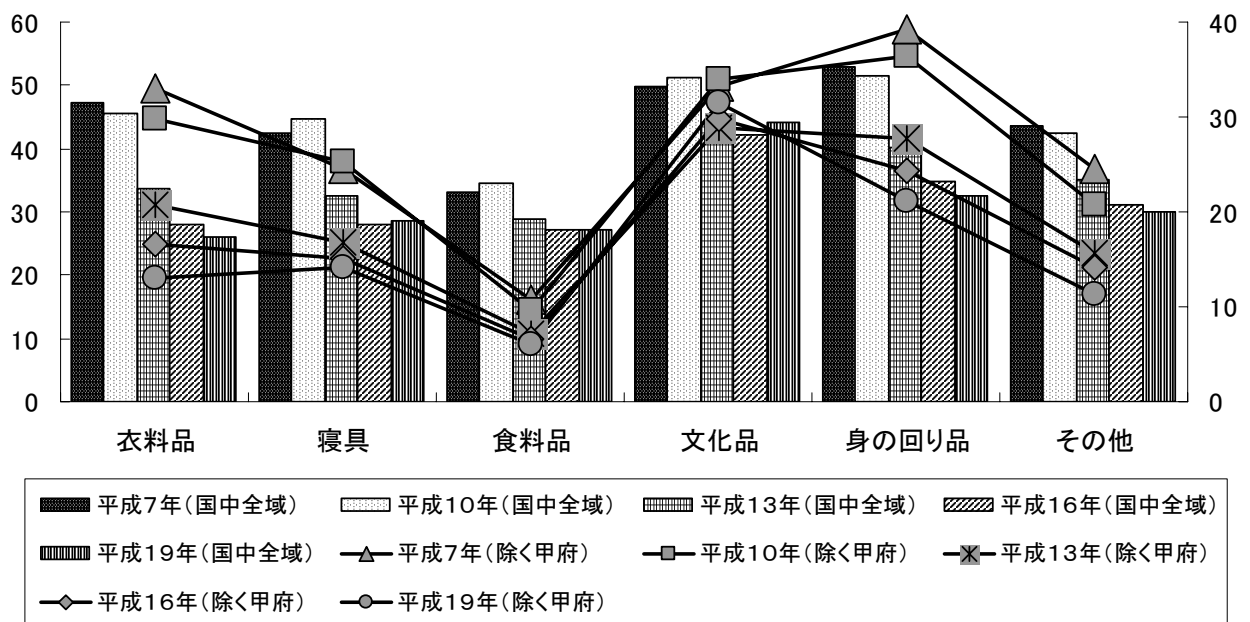
④ 品目別にみた旧甲府市での購買率の推移（国中地域）

品目別にみた旧甲府市での購買率の推移をまとめたものが、つぎの図7である。

国中地域（富士・東部地区を除く）の市町村における、品目別にみた旧甲府市での購買率は、衣料品 25.9% (-2.2ポイント)、寝具 28.7% (+0.7ポイント)、食料品 27.1% (-0.2ポイント)、文化品 44.2% (+2.1ポイント)、身の回り品 32.5% (-2.4ポイント)、その他の品目で 30.1% (-1.0ポイント) と小幅な動きであり、寝具・文化品は僅かながら増加に転じた。

旧甲府市を除いた場合でも、衣料品 13.1% (-3.5ポイント)、寝具 14.2% (-0.9ポイント)、食料品 6.1% (-0.5ポイント)、身の回り品 21.2% (-3.1ポイント)、その他 11.4% (-2.7ポイント)、は減少しているが、文化品は 31.6% (+1.8ポイント) とやはり僅かではあるが、増加に転じた。

図7 品目別旧甲府市での購買率の推移（国中地域）



国中地域全市町村

年度	衣料品	寝具	食料品	文化品	身の回り品	その他
H7年	47.4	42.5	33.2	49.8	52.9	43.6
H10年	45.7	44.6	34.5	51.2	51.5	42.5
H13年	33.7	32.6	28.8	44.2	40.3	35.2
H16年	28.1	28.0	27.3	42.1	34.9	31.1
H19年	25.9	28.7	27.1	44.2	32.5	30.1

旧甲府市を除く

年度	衣料品	寝具	食料品	文化品	身の回り品	その他
H7年	33.1	24.6	10.8	33.3	39.2	24.5
H10年	29.8	25.2	9.7	34.0	36.5	20.7
H13年	20.8	16.8	7.1	28.8	27.8	15.6
H16年	16.6	15.1	6.6	29.8	24.3	14.1
H19年	13.1	14.2	6.1	31.6	21.2	11.4

(4) 富士吉田市での購買率の推移

① 富士吉田市の地元購買率の推移

富士吉田市の地元購買率は表2（P28～29）で見ることができる。

地元購買率は、今回は77.3%、過去のデータから平成10年89.4%、平成13年83.8%（-5.6ポイント）、平成16年86.5%（+2.7ポイント）となっており、波はあるが連続で見ると減少している。前回調査比-9.2ポイントの減少である。

② 富士吉田市での購買率の推移（富士・東部地区）

富士・東部地区（国中地域を除く）の市町村における、富士吉田市での購買率の推移をまとめたものが、つぎの図8である。

富士・東部地区全市町村でみた場合、40.2%となっており、前回の調査に比べ-5.7ポイントと大幅に減少した。また富士吉田市を除いて求めた場合においても、27.6%と前回の調査に比べ-3.4ポイントの大幅減になっている。

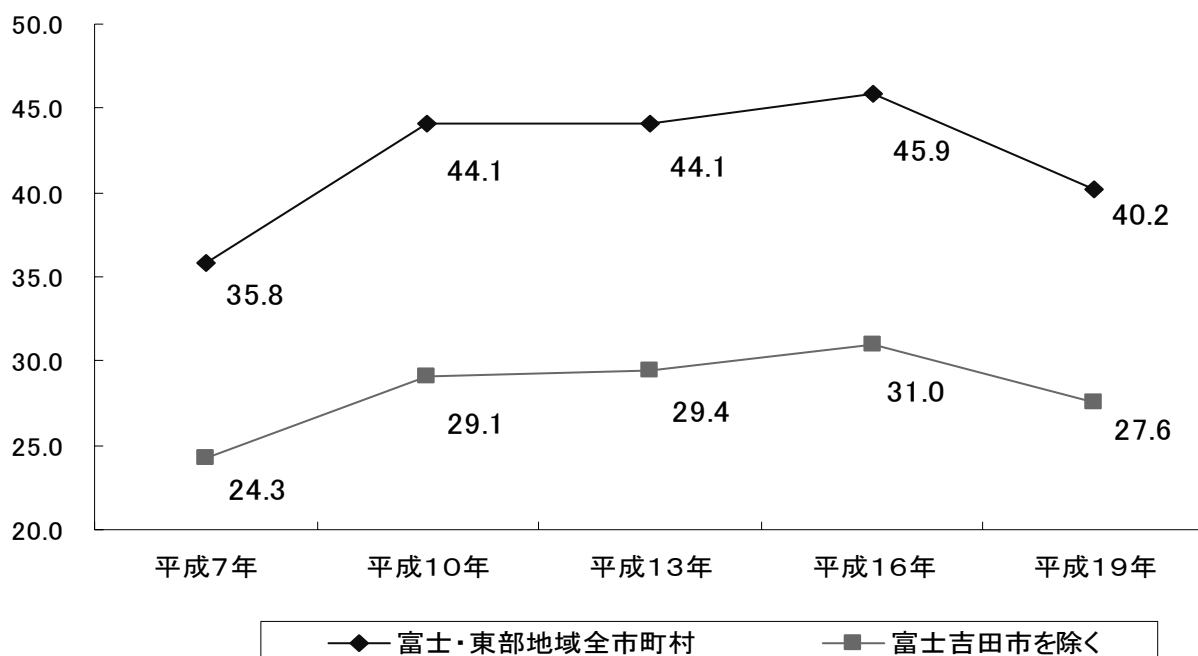


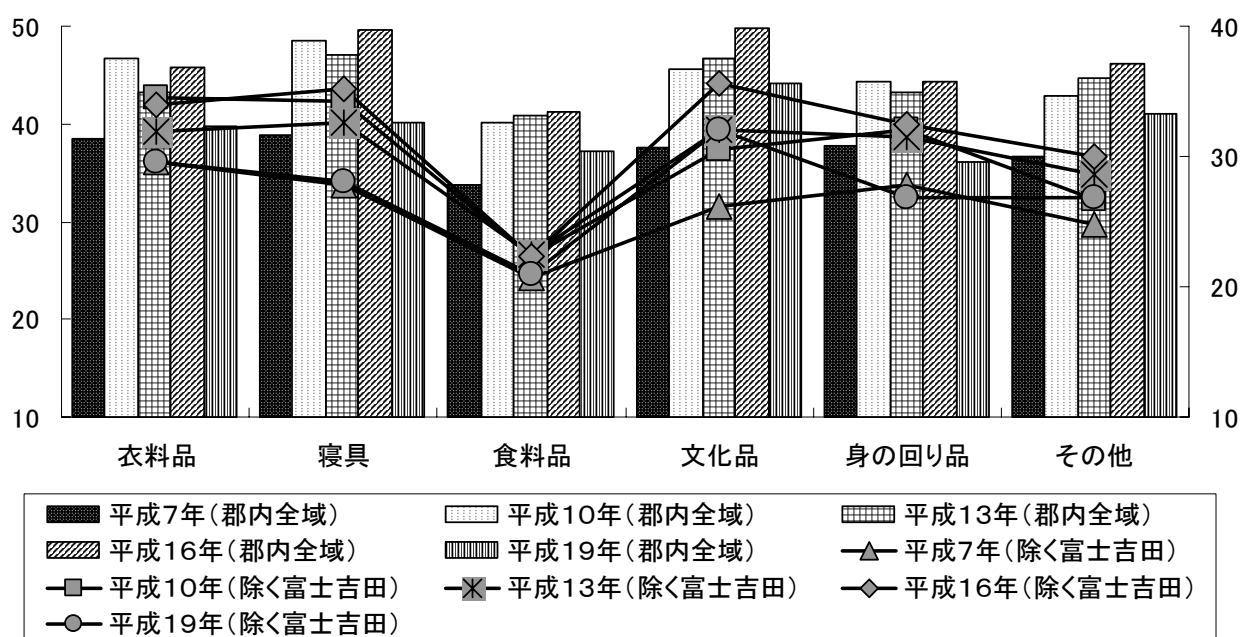
図8 富士吉田市での購買率の推移（富士・東部地区）

③ 品目別にみた富士吉田市での購買率の推移（富士・東部地区）

品目別にみた富士吉田市での購買率の推移をまとめたものが、つぎの図9である。

富士・東部地区（国中地域を除く）の市町村における、品目別にみた富士吉田市での購買率の推移は、衣料品39.8%（-6.0ポイント）、寝具40.1%（-9.6ポイント）、食料品37.3%（-3.9ポイント）、文化品44.1%（-5.8ポイント）、身の回り品36.2%（-8.1ポイント）、その他（医薬品・化粧品等）41.0%（-5.1ポイント）と、すべての品目で減少している。また、富士吉田市を除いた地域からの購買率も、全品目で減少している。

図9 品目別富士吉田市での購買率の推移（富士・東部地区）



富士・東部地区全市町村

年度	衣料品	寝具	食料品	文化品	身の回り品	その他
H7年	38.5	38.8	33.7	37.6	37.7	36.6
H10年	46.8	48.5	40.2	45.7	44.3	42.8
H13年	43.3	47.1	40.9	46.7	43.2	44.7
H16年	45.8	49.7	41.2	49.9	44.3	46.1
H19年	39.8	40.1	37.3	44.1	36.2	41.0

富士吉田市を除く

年度	衣料品	寝具	食料品	文化品	身の回り品	その他
H7年	29.6	27.8	20.7	26.2	27.8	24.8
H10年	34.5	34.2	22.3	30.6	32.1	26.7
H13年	31.9	32.6	22.5	32.0	31.5	28.6
H16年	34.0	35.2	22.4	35.7	32.5	30.0
H19年	29.6	28.1	20.9	32.0	26.8	26.9

4. 商圏の形成状況

県内各市町村の消費者の買物場所を一覧にしたものが、表4-1（P33～34）である。この表は、縦軸に居住地、横軸に買物場所が示してある。この表を横に見ていくとその市町村の消費者がどこで買物するのかその割合が分かり、縦に見ていくと当該市町村へ、どこの地区からどのくらいの割合で買物にきているのかが分かる。

この表から10%以上の部分を分かりやすく表示したのが表4-2（P35～36）である。他の市町村から10%以上流入している市町村について、商圏を形成していると定義する。

県内には大きな既存の商圏として、国中地域の旧甲府市商圏と、富士・東部地区の富

士吉田市商圏がある。各地区別の商圏は以下のとおりである。

地 区	商 圏
峡 中 地 区	旧甲府市・旧白根町・旧櫛形町・旧敷島町・昭和町・旧田富町
峡 東 地 区	旧塩山市・旧山梨市・旧石和町・旧一宮町（H19 は非該当）
峡 南 地 区	旧市川大門町・増穂町・旧中富町（新規）
峡 北 地 区	韮崎市・旧長坂町
富士・東部地区	富士吉田市・都留市・旧河口湖町・旧上野原町

峡中地区には旧甲府市商圏の他、旧白根町、旧櫛形町、旧敷島町、旧田富町、昭和町の商圏がある。

峡東地区には旧塩山市、旧山梨市、旧石和町、旧一宮町の商圏があつたが、今回の調査で旧一宮町には10%以上の流入が無く、商圏という認識から外れた。

峡南地区には旧市川大門町、増穂町の商圏があり、今回の調査で旧中富町への流入が増え、新たな商圏を生み出している。

峡北地区には韮崎市、旧長坂町の商圏が形成されている。

富士・東部地区には富士吉田市商圏の他、都留市、旧河口湖町、旧上野原町の商圏が形成されている。

さらに、県南部は静岡県商圏、県北部は長野県商圏、県東部を中心に東京都商圏に流出している。

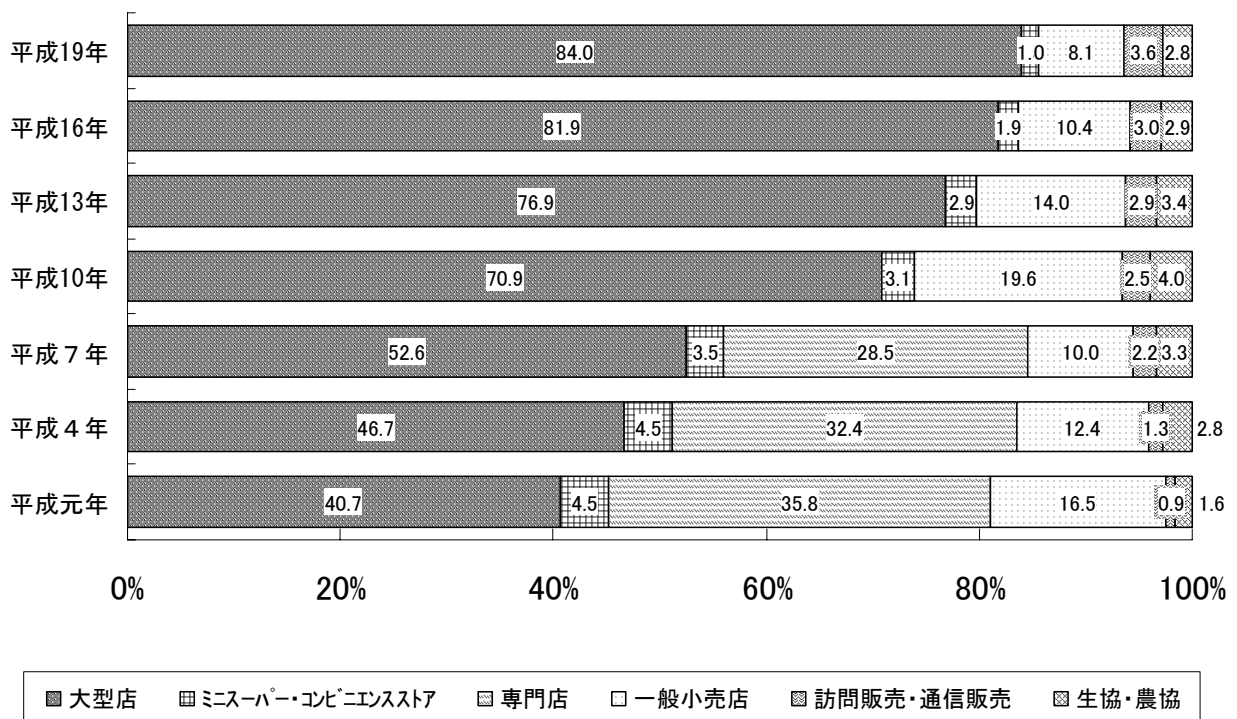
5. 利用店舗の状況

(1) 全品目の利用店舗の推移

全品目の利用店舗の推移を示したものが、つぎの図10である。

今回の調査結果をみると、大型店 84.0%、一般小売店 8.1%、訪問販売・通信販売 3.6%、生協・農協 2.8%、ミニスーパー・コンビニエンスストア 1.0%となっており、大型店での買物が 2.1ポイント、訪問販売・通信販売が 0.6ポイント伸びているのに対して、一般小売店が 2.3ポイント、ミニスーパー・コンビニエンスストアで 0.9ポイント、生協・農協では 0.1ポイント、それぞれ減少している。

図10 利用店舗の推移（全品目）




(2) 地区別にみた利用店舗の状況

地区別の利用店舗の状況について示したものが、つぎの図11である。

利用店舗状況を地区別にみると、大型店の利用は、峡中地区がもっとも高く 87.1%（前回比+2.4ポイント）、ついで峡東地区 85.0%（+3.7ポイント）、峡北地区 84.0%（+3.1ポイント）、峡南地区 83.6%（+2.9ポイント）、富士・東部地区 79.1%（+0.5ポイント）となっており、大型店での買い物依存度が高くなっていることがわかる。

一般小売店の利用店舗状況をみると、富士・東部地区 12.3%（-1.6ポイント）、峡東地区 8.9%（-2.9ポイント）、峡南地区 7.9%（-2.7ポイント）、峡中地区 6.1%（-2.2ポイント）、峡北地区 5.8%（-3.1ポイント）と全ての地区で、一般小売店での買物が減少し、大型店での買物が増加していることがわかる。

図 1 1 地区別にみた利用店舗の状況



(3) 品目別にみた利用店舗の状況

品目別にみた利用店舗の推移をまとめたものが、つぎの図 1 2-1 から 1 2-6 である。

衣料品では 90.1% (前回比-0.6ポイント) が大型店を利用しており、寝具 78.0% (+1.1ポイント)、食料品 76.9% (+4.4ポイント)、文化品 84.4% (+3.7ポイント)、身の回り品も 87.1% (+0.7ポイント)、その他 (医薬品・化粧品等) 85.1% (+1.7ポイント) と、全ての品目で大型店の利用が圧倒的に多く、前回と比較した場合でも衣料品以外の品目で購買率が増え続けている。

図 1 2-1 衣料品利用店舗の推移

<衣料品>

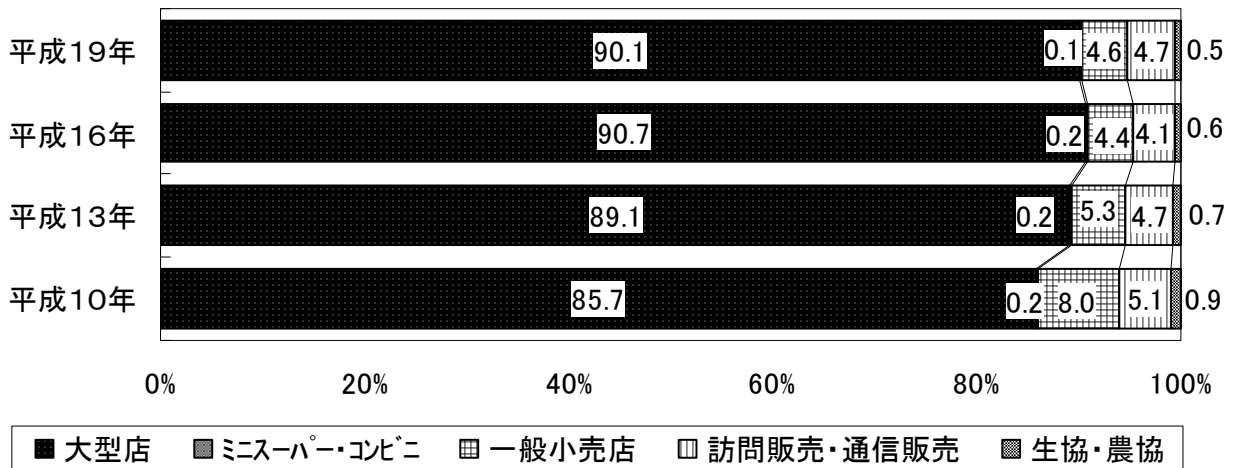


図 1 2-2 寝具利用店舗の推移

<寝具>

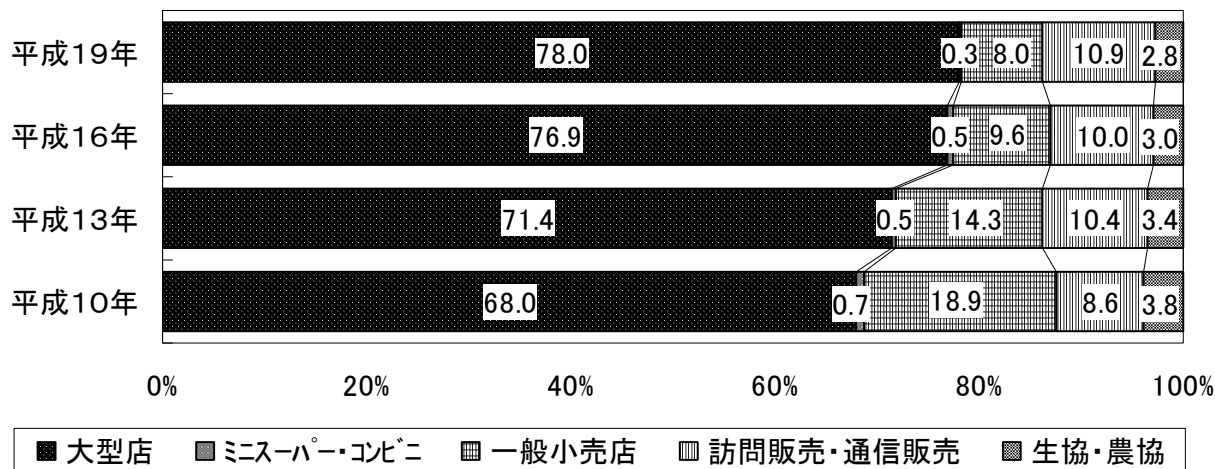


図 1 2-3 食料品利用店舗の推移

<食料品>

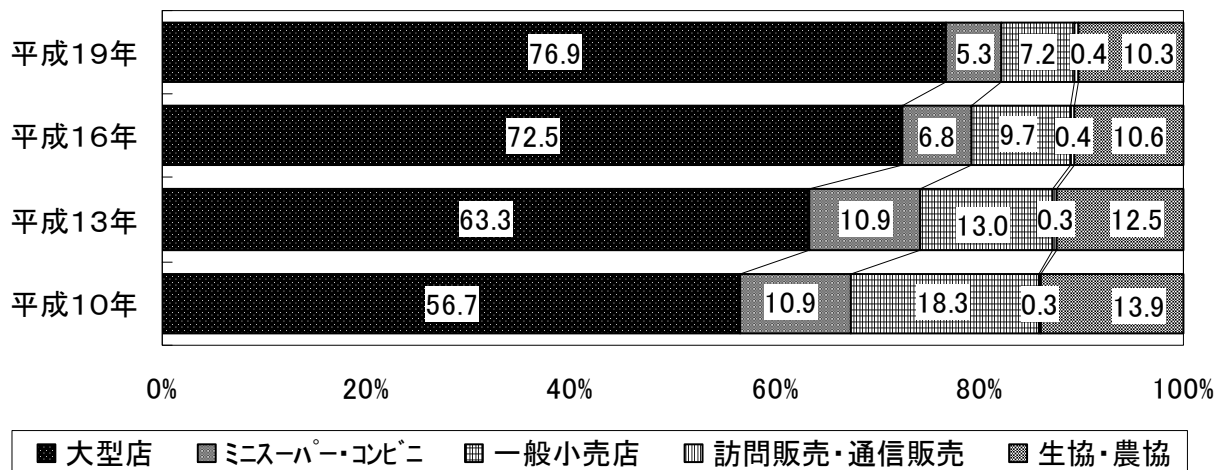


図 1 2-4 文化品利用店舗の推移

<文化品>

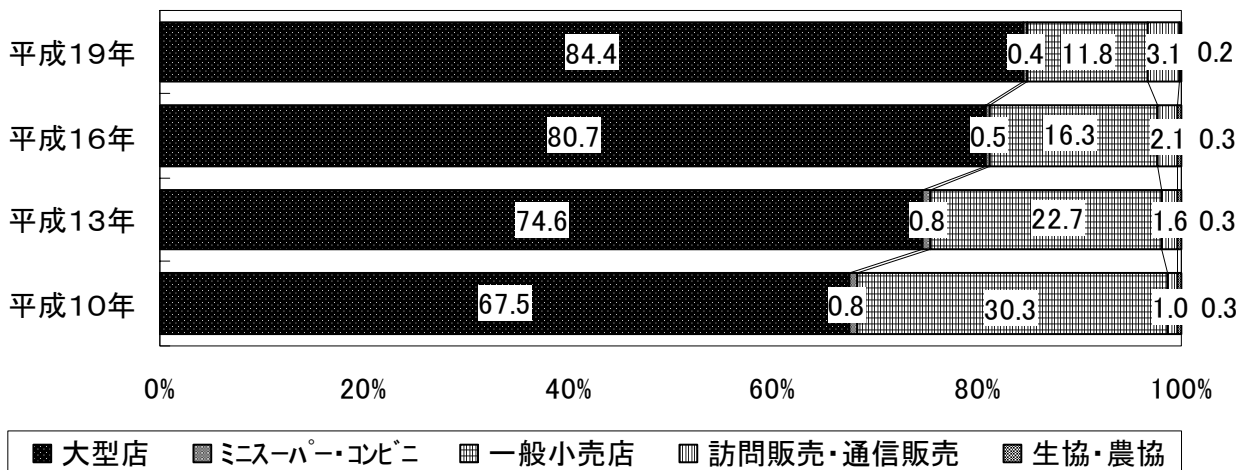


図 1 2-5 身の回り品利用店舗の推移

<身の回り品>

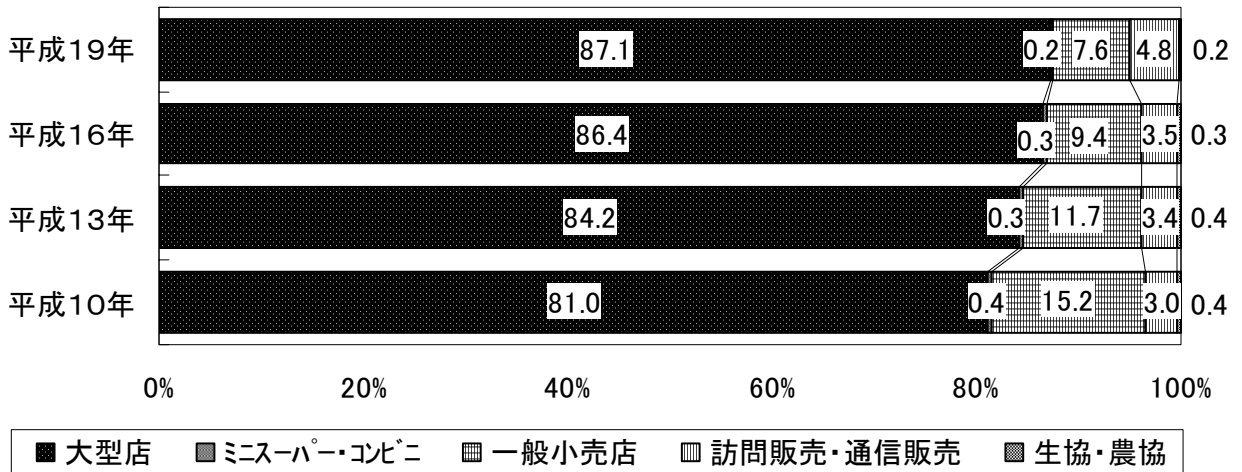
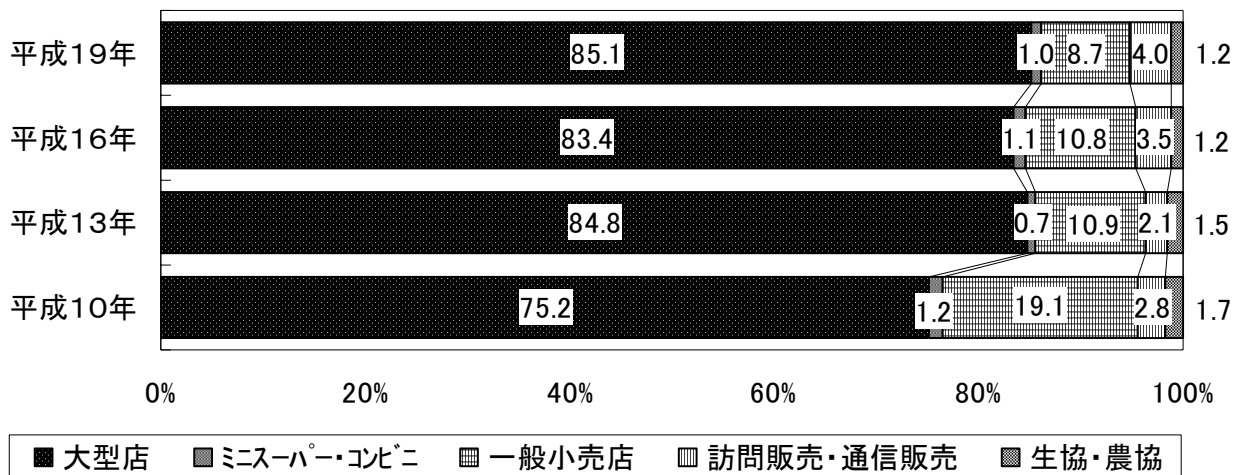


図 1 2-6 その他利用店舗の推移

<その他>



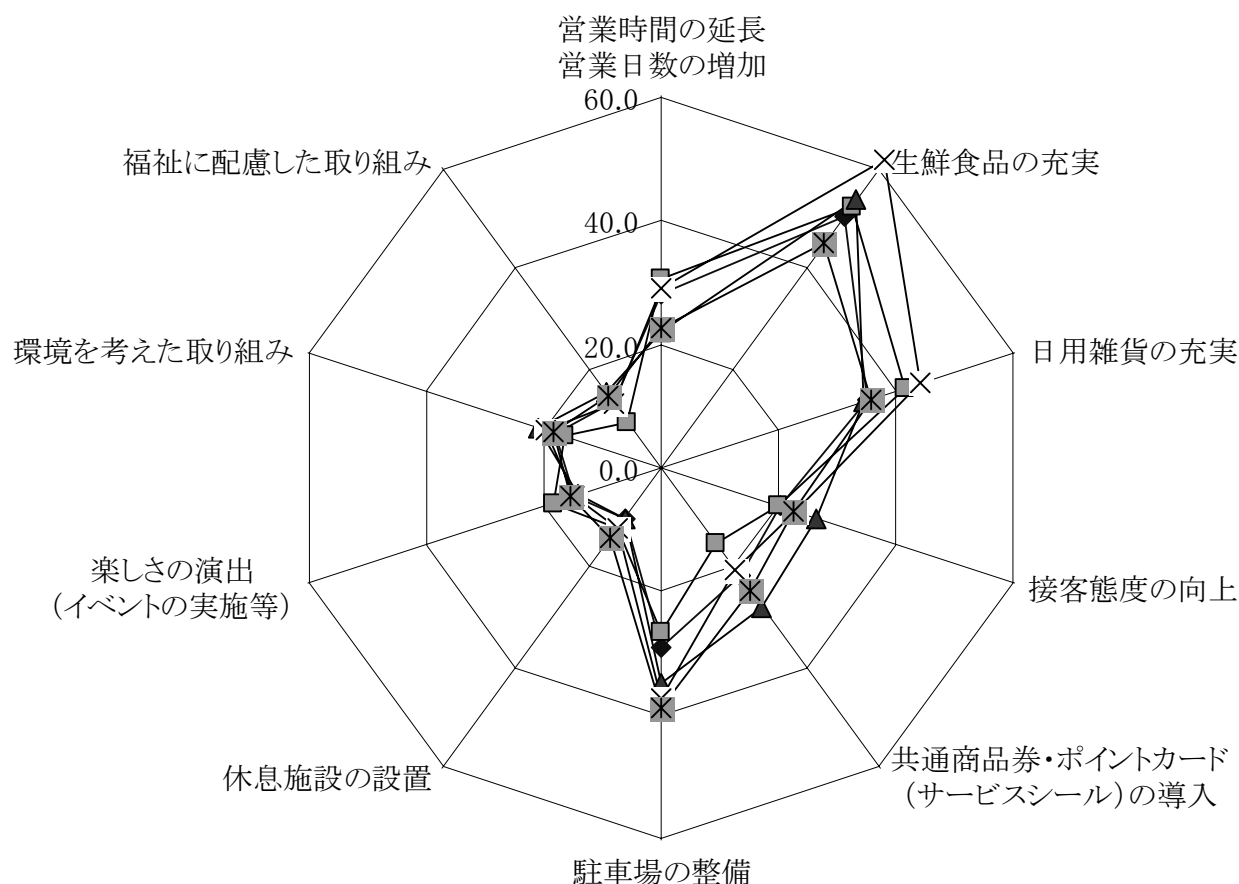
6. 地元の商店・商店街に関する要望

地元の商店・商店街に関する要望の内容をまとめたものが、つぎの図 1 3 である。

県全体では、生鮮食品の充実を望む意見が最も高く 51.2% (前回比-1.6ポイント)、ついで日用雑貨の充実 36.3% (+3.1ポイント)、駐車場の整備 34.5% (-2.1ポイント)、営業日数の増加・営業時間の延長が 24.5% (+0.1ポイント) などの順になっている。

(市町村別要望の内容については、資料 4 (P 1 4 9 ~ 1 5 1) を参照)

図 1 3 地元の商店・商店街に関する要望



◆ 関東地区 □ 峡南地区 ▲ 峡中地区 × 峡北地区 ※ 富士・東部地区

区分	営業日時の増延 営業時間の 増加	生鮮食品の 充実	日用雑貨の 充実	接客態度の 向上	共通商品券・ポイントカード (サービスシール)の導入	駐車場の 整備	休息施設の 設置	楽しさの演出 (イベントの実施等)	環境を考えた 取り組み	福祉に配慮した 取り組み	有効回答者 数
関東地区	27.9	50.4	35.2	20.1	21.5	29.0	10.1	14.6	18.1	13.2	1,223
峡南地区	30.5	52.2	41.5	19.8	15.2	26.4	11.9	18.4	16.5	9.1	571
峡中地区	21.9	53.2	34.2	26.2	27.6	34.8	10.1	14.1	20.7	14.8	2,820
峡北地区	29.1	61.1	43.8	23.0	20.4	37.2	11.9	14.7	19.5	12.7	740
富士・東部地区	22.5	44.8	35.6	22.6	24.4	38.8	14.1	15.3	18.2	14.2	1,943
県合計	24.5	51.2	36.3	23.4	24.0	34.5	11.5	14.9	19.2	13.7	7,297

(単位:有効回答者数=数値、それ以外=%)

图14 平成19年度 旧甲府市商圈

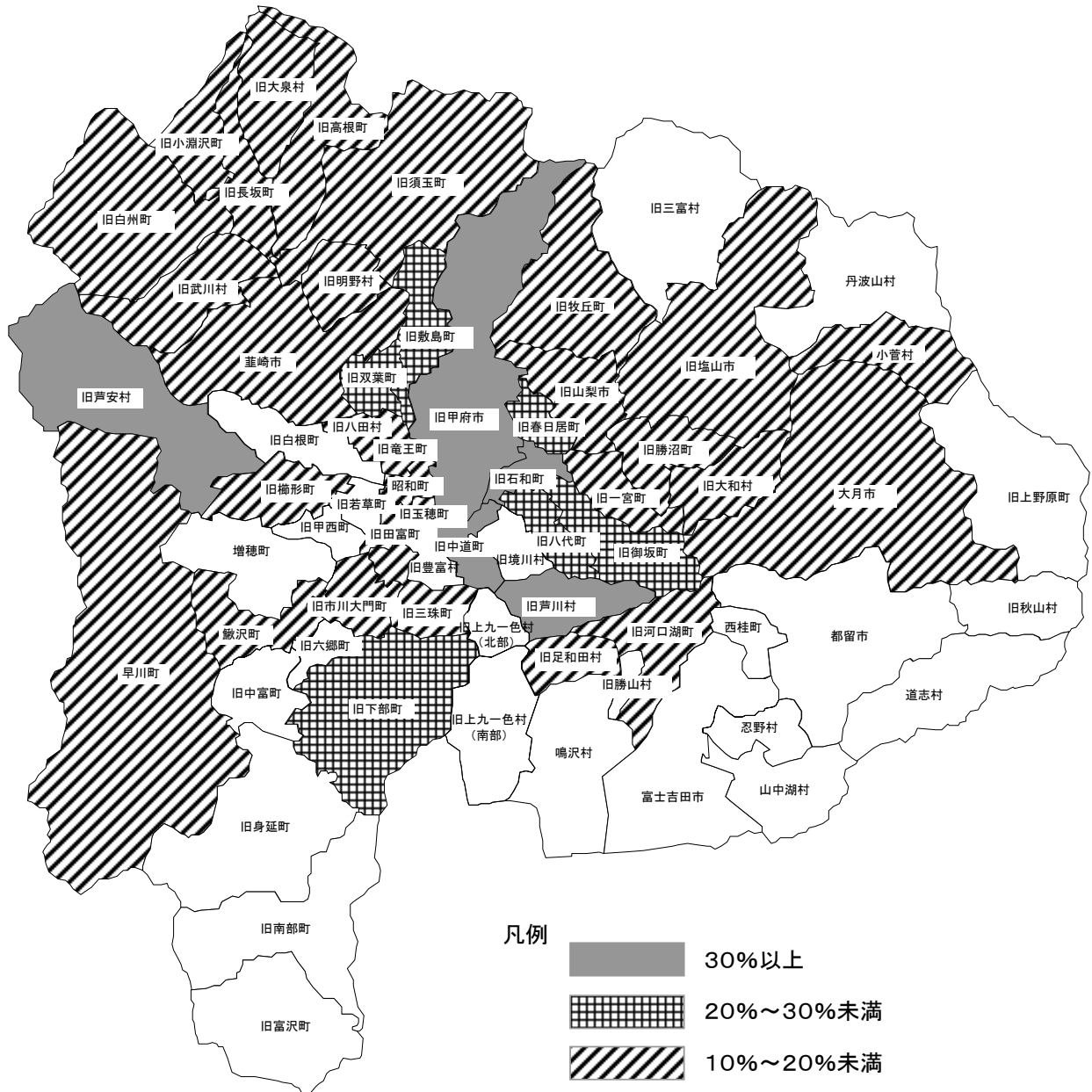


图15 平成19年度 旧田富町商圈

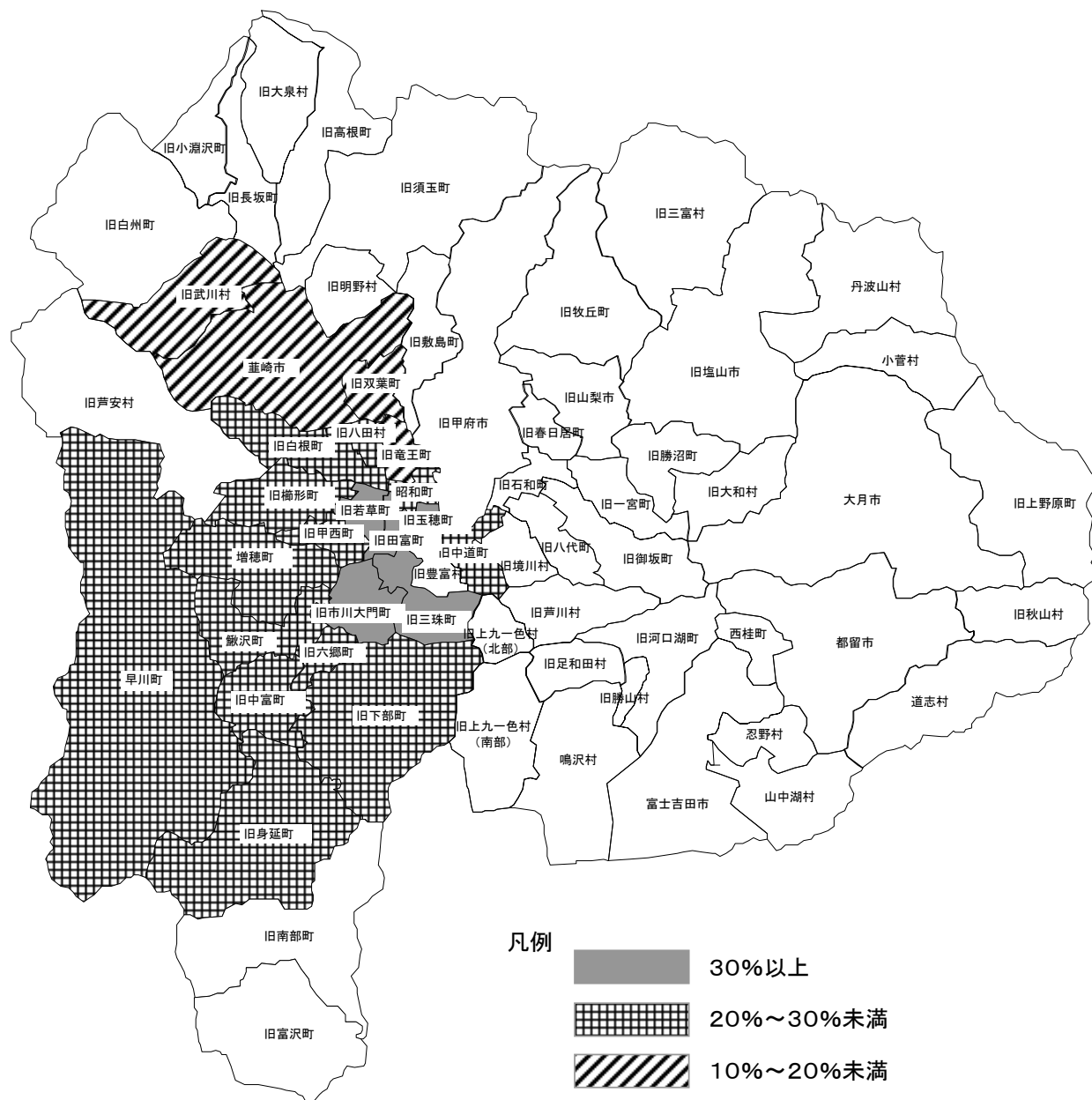


図16 平成19年度 昭和町商圈

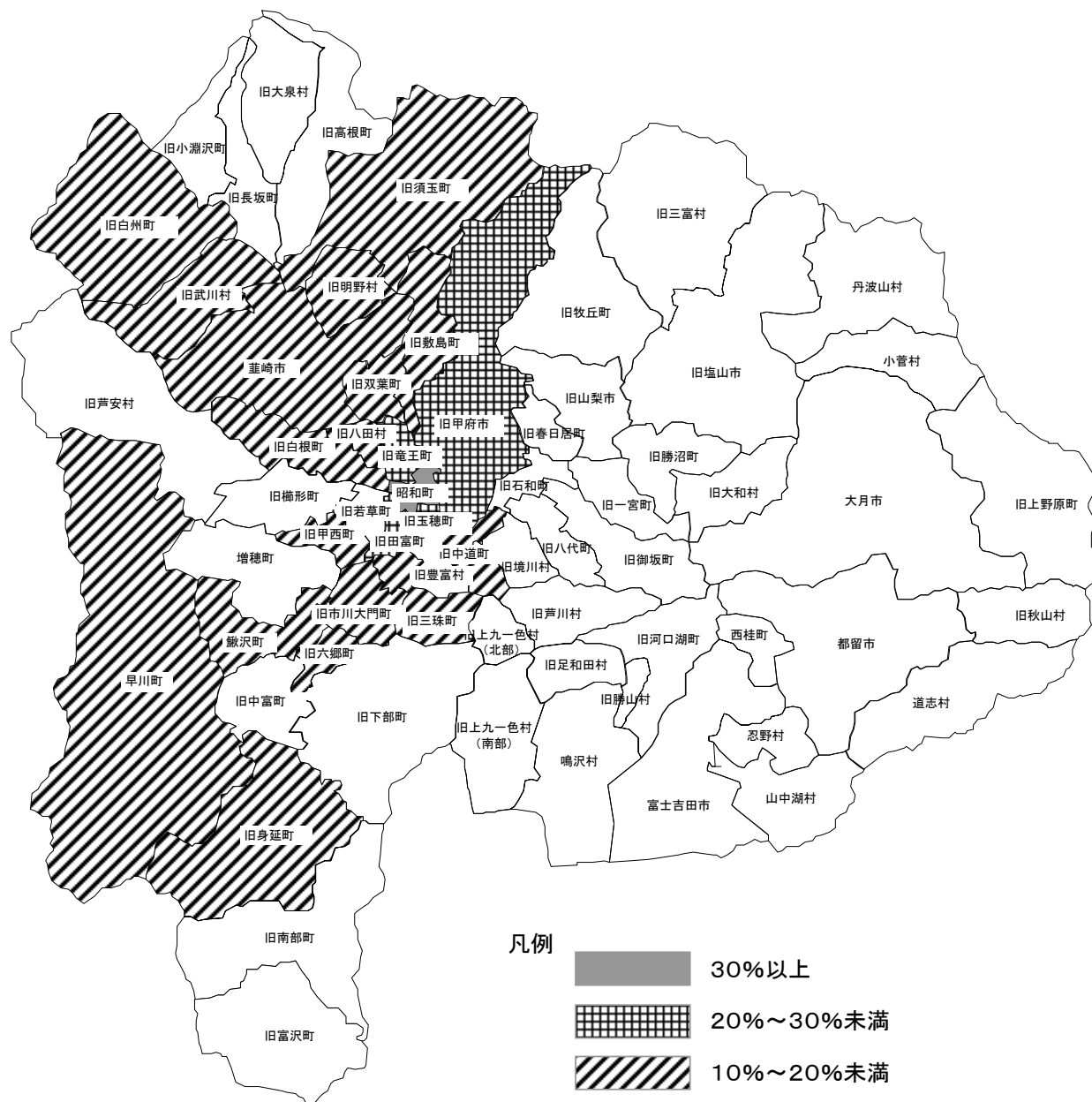


图17 平成19年度 蕪崎市商圈

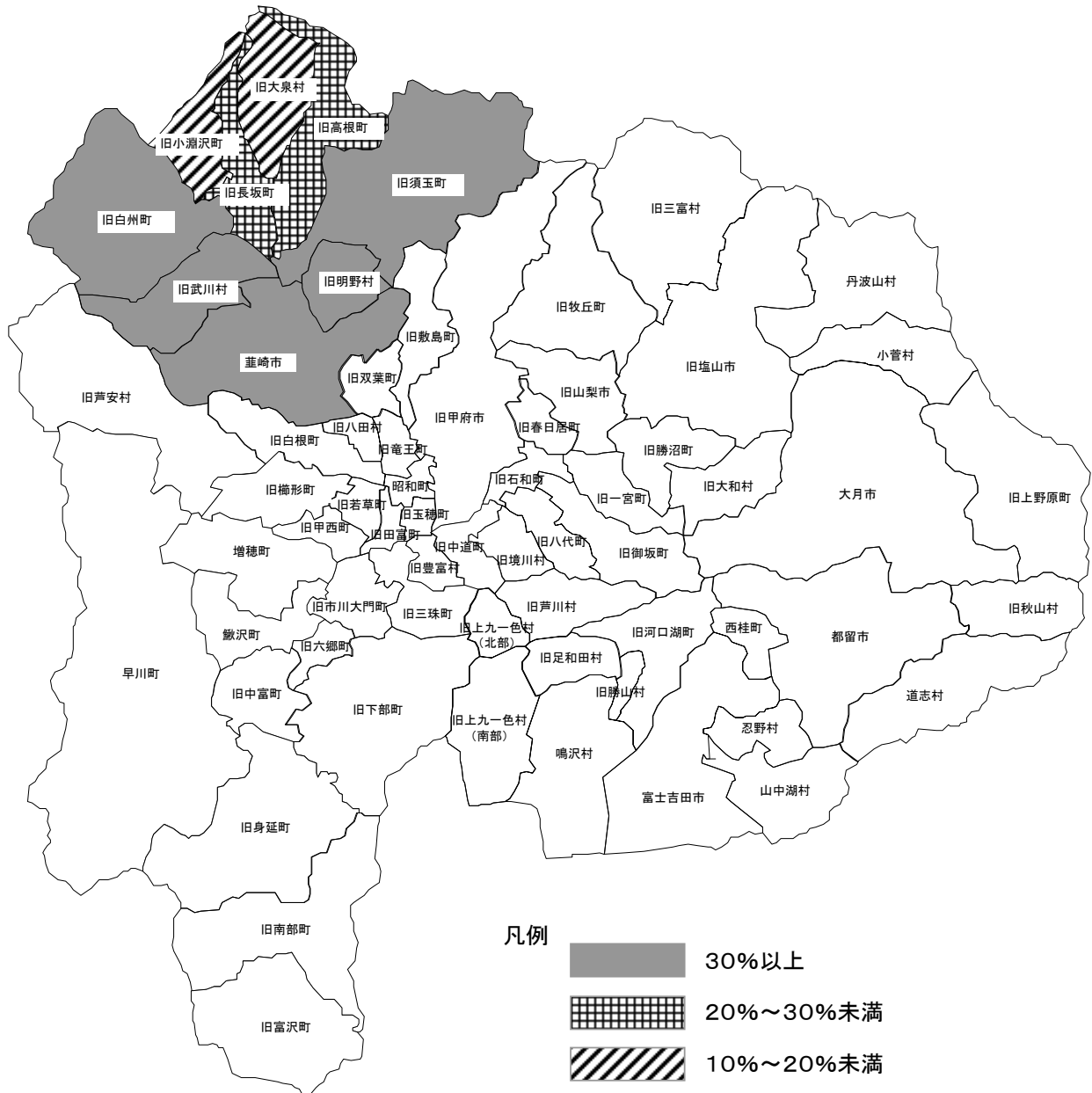


図18 平成19年度 旧石和町商圈

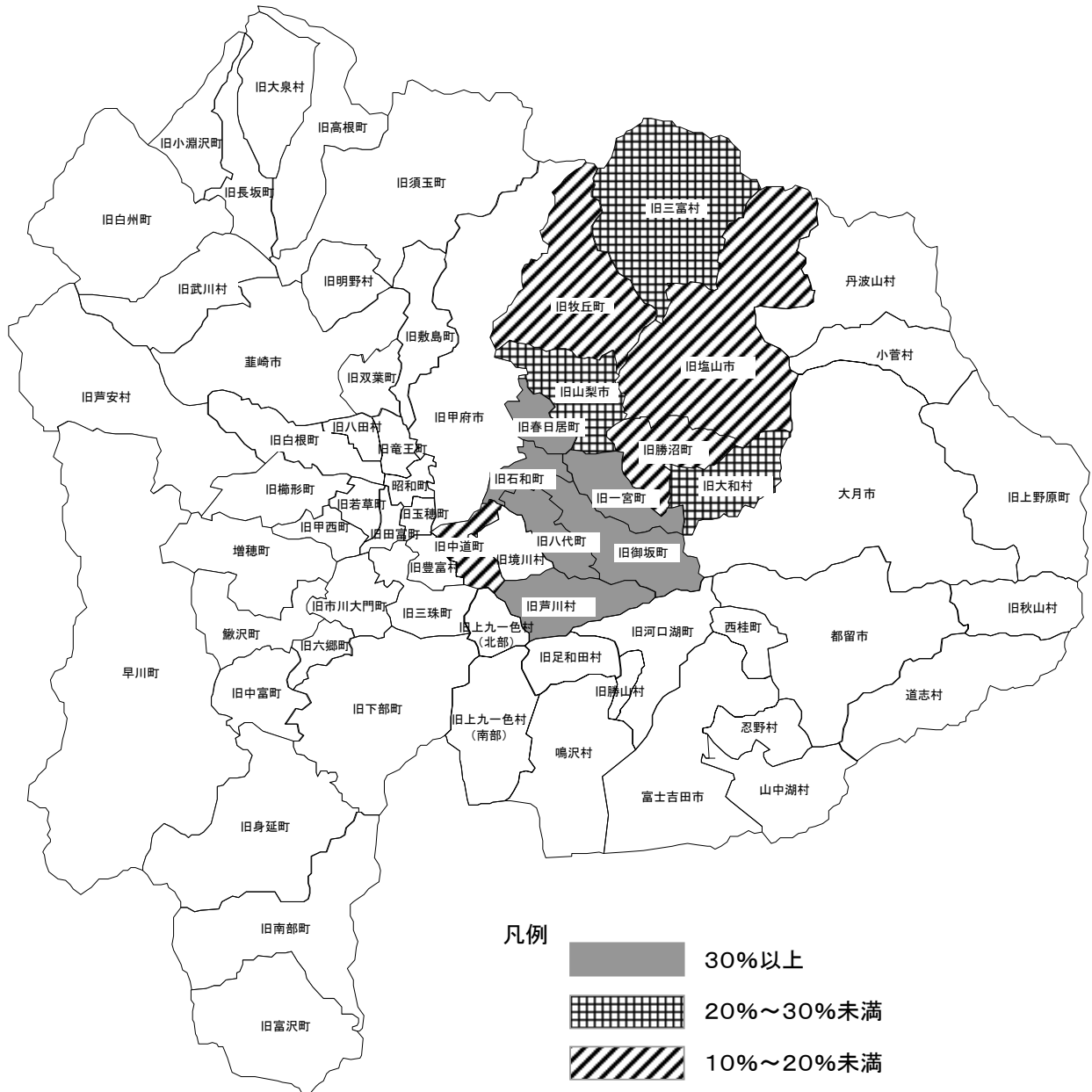


図19 平成19年度 富士吉田市商圏



表1. 買い物場所とその推移

(単位:%)

市町村名	平成4年	平成7年	平成10年	平成13年	平成16年	平成19年	増 減	最近の傾向
甲府市						※ 21.8	—	
旧 甲 府 市	40.7	34.6	28.9	24.2	23.4	21.8	-1.6	×
旧 中 道 町	0.1	0.1	0.1	0.0	0.0	0.0	0.0	
旧上九一色村						0.0	0.0	
富士吉田市	8.5	8.5	12.5	11.9	12.2	11.1	-1.1	△
都 留 市	3.0	3.2	3.1	3.4	3.5	4.1	0.6	◎
山梨市						※ 2.0	—	
旧 山 梨 市	2.7	3.0	2.9	2.5	2.6	1.9	-0.7	△
旧 牧 丘 町	0.1	0.1	0.0	0.0	0.0	0.0	0.0	
旧 三 富 村	0.0	0.0	0.0	0.0	0.0	0.0	0.0	
大 月 市	2.7	1.9	2.0	1.9	1.6	1.3	-0.3	×
韭 崎 市	4.5	5.1	4.8	4.6	3.6	3.4	-0.2	×
南アルプス市				(4.8)	5.1	※ 6.4	—	
旧 八 田 村	0.2	0.1	0.1	0.2	0.2	0.1	-0.1	△
旧 白 根 町	1.2	1.4	1.6	1.3	1.1	1.6	0.5	○
旧 芦 安 村	0.0	0.0	0.0	0.0	0.0	0.0	0.0	
旧 若 草 町	0.2	0.1	0.2	0.1	0.1	0.1	0.0	
旧 櫛 形 町	1.5	2.8	3.4	2.0	2.7	3.6	0.9	◎
旧 甲 西 町	0.4	0.5	0.6	1.2	1.0	1.0	0.0	
北杜市					(2.1)	※ 1.7	—	
旧 明 野 村	0.1	0.1	0.0	0.0	0.0	0.0	0.0	
旧 須 玉 町	0.4	0.3	0.2	0.5	0.4	0.3	-0.1	×
旧 高 根 町	0.3	0.2	0.2	0.2	0.2	0.1	-0.1	△
旧 長 坂 町	1.0	0.9	0.6	1.1	1.2	1.1	-0.1	△
旧 大 泉 村	0.2	0.2	0.1	0.1	0.1	0.1	0.0	
旧 白 州 町	0.1	0.1	0.0	0.1	0.1	0.0	-0.1	△
旧 武 川 村	0.2	0.1	0.1	0.1	0.0	0.0	0.0	×
旧 小 淵 沢 町	0.2	0.1	0.1	0.1	0.1	0.1	0.0	
甲斐市						※ 5.0	—	
旧 竜 王 町	2.5	2.4	3.1	2.7	2.8	2.9	0.1	◎
旧 敷 島 町	1.1	0.9	1.2	1.1	1.3	1.3	0.0	
旧 双 葉 町	0.1	0.1	0.1	0.3	0.8	0.9	0.1	◎
笛吹市						※ 7.9	—	
旧 春 日 居 町	0.1	0.1	0.2	0.3	0.3	0.3	0.0	
旧 石 和 町	4.0	4.5	4.7	4.7	4.7	6.2	1.5	○
旧 御 坂 町	0.3	0.3	0.3	0.3	0.4	0.4	0.0	
旧 一 宮 町	0.3	0.3	0.8	1.0	0.9	0.7	-0.2	×
旧 八 代 町	0.2	0.2	0.2	0.2	0.1	0.1	0.0	
旧 境 川 村	0.1	0.1	0.1	0.0	0.0	0.2	0.2	○
旧 芦 川 村	0.0	0.0	0.0	0.0	0.0	0.0	0.0	
上野原市						※ 0.9	—	
旧 上 野 原 町	1.6	1.4	1.7	1.4	1.3	0.9	-0.4	×
旧 秋 山 村	0.0	0.0	0.0	0.0	0.0	0.0	0.0	

表1. 買い物場所とその推移

(単位:%)

市町村名	平成4年	平成7年	平成10年	平成13年	平成16年	平成19年	増 減	最近の傾向
甲						※ 3.8	—	
州								
市								
旧 塩 山 市	3.3	3.3	3.2	3.4	3.4	3.6	0.2	○
旧 勝 沼 町	0.2	0.2	0.2	0.2	0.1	0.1	0.0	
旧 大 和 村	0.0	0.0	0.0	0.0	0.0	0.0	0.0	
中						※ 10.2	—	
央								
市								
旧 玉 穂 町	0.1	0.8	1.3	0.6	0.5	0.4	-0.1	×
旧 田 富 町	4.9	5.3	6.0	10.0	9.5	9.7	0.2	○
旧 豊 富 村	0.1	0.0	0.0	0.0	0.0	0.0	0.0	
市						※ 0.6	—	
川								
三								
郷								
町								
旧 三 珠 町	0.0	0.1	0.0	0.0	0.0	0.0	0.0	
旧 市 川 大 門 町	0.8	0.8	0.7	0.6	0.6	0.4	-0.2	△
旧 六 郷 町	0.3	0.3	0.2	0.1	0.1	0.1	0.0	
増 穂 町	1.4	1.2	1.2	1.1	0.9	0.9	0.0	
鵜 沢 町	0.4	0.2	0.2	0.1	0.1	0.1	0.0	
早 川 町	0.0	0.0	0.0	0.0	0.0	0.0	0.0	
身						※ 0.7	—	
延								
町								
旧 下 部 町	0.2	0.1	0.1	0.0	0.0	0.0	0.0	
旧 中 富 町	0.2	0.1	0.0	0.0	0.0	0.3	0.3	○
旧 身 延 町	0.5	0.6	0.5	0.5	0.3	0.4	0.1	○
南				(0.3)	(0.3)	※ 0.3	—	
部								
町								
旧 南 部 町	0.4	0.4	0.3	0.2	0.2	0.2	0.0	
旧 富 沢 町	0.1	0.1	0.1	0.1	0.1	0.1	0.0	
昭 和 町	2.0	4.5	4.7	8.1	10.3	10.2	-0.1	△
道 志 村	0.0	0.0	0.0	0.0	0.0	0.0	0.0	
西 桂 町	0.2	0.2	0.1	0.1	0.1	0.0	-0.1	△
忍 野 村	0.3	0.3	0.2	0.3	0.2	0.2	0.0	
山 中 湖 村	0.1	0.1	0.1	0.1	0.1	0.0	-0.1	△
鳴 沢 村	0.0	0.0	0.0	0.0	0.0	0.0	0.0	
富				(2.2)	(2.1)	※ 2.5	—	
士								
河								
口								
湖								
町								
旧 河 口 湖 町	2.0	3.1	2.1	2.2	2.1	2.5	0.4	○
旧 勝 山 村	0.0	0.0	0.0	0.0	0.0	0.0	0.0	
旧 足 和 田 村	0.0	0.0	0.0	0.0	0.0	0.0	0.0	
旧 上 九 一 色 村	0.0	0.0	0.0	0.0	0.0	0.0	0.0	
小 菅 村	0.0	0.0	0.0	0.0	0.0	0.0	0.0	
丹 波 山 村	0.0	0.0	0.0	0.0	0.0	0.0	0.0	
東 京 都	2.8	2.8	3.1	3.1	2.9	2.9	0.0	
神 奈 川 県	—	—	0.3	0.4	0.4	0.5	0.1	○
静 岡 県	0.7	1.0	0.8	1.0	1.1	1.1	0.0	
長 野 県	—	—	0.2	0.3	0.3	0.2	-0.1	△

類型は次のとおり

H16(対H13)	H19(対H16)	類 型
+	+	◎
- or ±0	+	○
- or ±0	-	△
-	-	×

※ 合併市町村の購買率は、広域に亘るため、参考としてお考え下さい。

表2. 地元市町村での購買率

(単位:%)

市町村名	平成4年	平成7年	平成10年	平成13年	平成16年	平成19年	増 減	最近の傾向
甲府市						※ 62.2	—	
旧 甲 府 市	93.9	86.8	83.7	71.7	64.7	65.0	0.3	○
旧 中 道 町	14.0	14.7	7.4	3.0	1.7	0.8	-0.9	×
旧上九一色村						0.0	0.0	
富士吉田市	81.5	68.5	89.4	83.8	86.5	77.3	-9.2	△
都 留 市	54.3	48.0	44.6	44.2	42.9	47.1	4.2	○
山梨市						※ 27.6	—	
旧 山 梨 市	52.1	44.2	41.7	36.6	31.8	28.8	-3.0	×
旧 牧 丘 町	11.3	10.0	3.9	2.4	1.4	0.9	-0.5	×
旧 三 富 村	1.0	1.0	0.5	1.6	0.0	0.0	0.0	
大 月 市	58.1	43.8	39.7	35.4	33.0	26.9	-6.1	×
韭 崎 市	61.0	53.9	50.0	46.4	42.2	36.9	-5.3	×
南アルプス市				(41.1)	44.4	※ 45.3	0.9	
旧 八 田 村	21.7	12.8	8.8	11.0	9.1	7.3	-1.8	×
旧 白 根 町	44.0	33.5	29.8	25.2	20.7	20.9	0.2	○
旧 芦 安 村	4.4	1.1	0.5	0.0	0.0	0.0	0.0	
旧 若 草 町	15.3	8.9	8.5	4.8	2.5	3.5	1.0	○
旧 櫛 形 町	48.5	49.1	48.1	37.0	40.2	37.4	-2.8	△
旧 甲 西 町	26.1	21.2	23.8	25.8	25.3	19.8	-5.5	×
北杜市						※ 31.7	—	
旧 明 野 村	9.8	10.2	8.5	5.0	2.0	2.4	0.4	○
旧 須 玉 町	34.9	28.5	21.7	23.7	19.4	16.7	-2.7	×
旧 高 根 町	27.1	20.3	16.5	11.1	10.0	7.1	-2.9	×
旧 長 坂 町	49.5	36.0	32.4	34.9	34.5	30.3	-4.2	×
旧 大 泉 村	20.5	19.4	15.4	9.1	11.1	11.1	0.0	
旧 白 州 町	18.9	10.9	7.0	7.9	10.4	8.9	-1.5	△
旧 武 川 村	28.5	18.9	16.9	9.9	8.0	3.7	-4.3	×
旧 小 淵 沢 町	23.9	17.3	16.3	14.0	9.1	7.0	-2.1	×
甲斐市						※ 36.9	—	
旧 竜 王 町	41.4	34.3	36.3	32.0	28.8	25.9	-2.9	×
旧 敷 島 町	37.8	29.5	27.9	27.9	29.5	27.9	-1.6	△
旧 双 葉 町	10.4	9.9	3.9	13.4	22.0	23.8	1.8	◎
笛吹市						※ 60.9	—	
旧 春 日 居 町	16.1	14.0	16.2	20.1	17.6	17.5	-0.1	×
旧 石 和 町	52.5	50.4	48.6	48.8	45.3	53.3	8.0	○
旧 御 坂 町	24.0	21.0	15.9	14.6	18.9	18.7	-0.2	△
旧 一 宮 町	21.6	14.3	28.7	25.0	24.5	19.6	-4.9	×
旧 八 代 町	23.5	16.4	14.4	11.1	9.1	4.8	-4.3	×
旧 境 川 村	13.6	10.1	7.2	4.9	4.4	0.0	-4.4	×
旧 芦 川 村	3.9	3.4	4.3	0.0	0.0	0.0	0.0	
上野原市						※ 26.2	—	
旧 上 野 原 町	54.3	48.8	43.7	39.5	35.7	26.7	-9.0	×
旧 秋 山 村	13.6	11.0	7.0	6.6	3.1	1.5	-1.6	×

表2. 地元市町村での購買率

(単位:%)

市町村名	平成4年	平成7年	平成10年	平成13年	平成16年	平成19年	増 減	最近の傾向
甲						※ 46.9	—	
旧 塩 山 市	65.6	51.2	49.0	49.3	49.4	48.4	-1.0	△
旧 勝 沼 町	22.4	19.2	14.3	12.1	7.7	6.0	-1.7	×
旧 大 和 村	14.6	8.4	7.8	3.3	3.2	0.0	-3.2	×
中						※ 51.0	—	
旧 玉 穂 町	9.9	26.0	28.7	21.0	16.8	12.8	-4.0	×
旧 田 富 町	59.1	49.9	50.2	53.0	48.2	49.1	0.9	○
旧 豊 富 村	20.1	11.5	10.2	6.6	4.9	0.0	-4.9	×
市						※ 19.2	—	
旧 三 珠 町	8.1	7.0	1.1	2.0	0.9	1.6	0.7	○
旧 市 川 大 門 町	45.5	36.2	30.6	29.4	24.0	20.8	-3.2	×
旧 六 郷 町	38.9	29.4	19.9	15.7	12.1	10.5	-1.6	×
増 穂 町	55.5	40.6	37.5	32.9	28.9	28.8	-0.1	×
鯉 沢 町	31.1	21.7	20.9	9.6	6.3	6.5	0.2	○
早 川 町	6.0	2.8	1.9	2.0	0.3	0.5	0.2	○
身						※ 26.3	—	
旧 下 部 町	24.6	17.9	9.5	5.5	5.2	1.6	-3.6	×
旧 中 富 町	16.6	10.6	6.6	7.0	5.8	17.1	11.3	○
旧 身 延 町	41.5	38.4	33.9	34.7	26.0	21.2	-4.8	×
南				(24.5)	21.8	※ 23.1	—	
旧 南 部 町	50.5	36.0	30.7	22.5	19.2	16.1	-3.1	×
旧 富 沢 町	24.5	19.2	22.1	15.8	15.6	0.0	-15.6	×
昭 和 町	45.7	44.6	40.7	44.9	38.3	45.1	6.8	○
道 志 村	19.0	11.1	6.1	4.4	2.5	2.4	-0.1	×
西 桂 町	21.9	20.6	8.3	5.6	5.1	3.2	-1.9	×
忍 野 村	26.8	25.0	16.0	16.6	14.0	14.5	0.5	○
山 中 湖 村	19.7	15.7	11.1	8.0	5.8	4.9	-0.9	×
鳴 沢 村	8.7	4.9	3.7	3.7	1.5	1.5	0.0	
富				(45.6)	41.7	※ 40.4	-1.3	
旧 河 口 湖 町	54.8	49.9	43.6	45.3	41.0	40.2	-0.8	×
旧 勝 山 村	6.3	7.4	4.3	2.0	0.8	0.4	-0.4	×
旧 足 和 田 村	2.0	0.0	0.7	4.5	0.8	0.2	-0.6	×
旧 上 九 一 色 村	4.0	6.5	4.4	3.6	2.0	0.0	-2.0	×
小 菅 村	28.8	26.2	15.6	2.3	8.6	10.4	1.8	◎
丹 波 山 村	20.8	28.7	17.8	20.4	6.7	11.3	4.6	○

類型は次のとおり

H16(対H13)	H19(対H16)	類 型
+	+	◎
- or ±0	+	○
- or ±0	-	△
-	-	×

※ 合併市町村の購買率は、広域に亘るため、参考としてお考え下さい。

なお、富士河口湖町の平成13年・平成16年のデータは上九一色村を含まない。

表3. 旧甲府市における購買率（各市町村の人が甲府で買い物をする割合）

（単位：%）

市町村名	平成4年	平成7年	平成10年	平成13年	平成16年	平成19年	増 減	最近の傾向
甲府市						※ 62.2	—	
旧 甲 府 市	93.9	86.8	83.7	71.7	64.7	65.0	0.3	○
旧 中 道 町	73.0	58.0	63.7	54.2	41.2	32.6	-8.6	×
旧 上 九 一 色 村						0.0	0.0	
富士吉田市	3.7	5.0	3.5	6.3	5.8	9.5	3.7	○
都 留 市	2.5	3.7	4.1	5.7	7.4	9.2	1.8	◎
山梨市						※ 18.5	—	
旧 山 梨 市	24.7	24.0	21.4	19.0	20.5	19.7	-0.8	△
旧 牧 丘 町	12.0	11.1	18.3	15.0	15.7	13.8	-1.9	△
旧 三 富 村	7.9	5.7	15.0	16.4	13.2	8.4	-4.8	×
大 月 市	6.9	8.2	9.1	12.4	15.6	17.0	1.4	◎
韮 崎 市	30.6	34.5	31.9	21.8	18.1	15.1	-3.0	×
南アルプス市				(10.2)	8.4	※ 9.7	—	
旧 八 田 村	30.9	24.1	20.9	13.1	8.6	11.3	2.7	○
旧 白 根 町	22.1	24.7	16.1	11.9	8.7	9.1	0.4	○
旧 芦 安 村	21.2	13.1	7.4	5.4	4.4	57.9	53.5	○
旧 若 草 町	17.7	14.8	11.5	7.9	7.0	7.4	0.4	○
旧 櫛 形 町	19.1	16.0	15.1	11.0	8.8	11.0	2.2	○
旧 甲 西 町	16.3	13.1	12.5	7.9	9.3	9.3	0.0	
北杜市						※ 14.5	—	
旧 明 野 村	23.5	23.4	23.7	21.7	15.1	14.7	-0.4	×
旧 須 玉 町	23.0	19.0	23.0	16.5	15.1	14.8	-0.3	×
旧 高 根 町	19.9	19.3	20.9	15.0	14.2	13.6	-0.6	×
旧 長 坂 町	21.4	15.7	21.1	18.4	18.1	15.8	-2.3	×
旧 大 泉 村	22.0	24.3	20.8	12.3	17.6	19.0	1.4	◎
旧 白 州 町	24.0	24.0	25.1	20.4	12.6	12.2	-0.4	×
旧 武 川 村	25.3	27.0	27.8	18.6	16.5	10.0	-6.5	×
旧 小 淵 沢 町	23.8	21.3	22.8	13.4	19.4	10.1	-9.3	△
甲斐市						※ 19.8	—	
旧 竜 王 町	42.5	34.7	28.6	18.1	15.9	16.0	0.1	○
旧 敷 島 町	52.8	53.2	50.5	38.9	31.5	27.9	-3.6	×
旧 双 葉 町	46.0	39.1	39.3	28.1	23.8	20.2	-3.6	×
笛吹市						※ 26.4	—	
旧 春 日 居 町	26.2	26.3	25.9	25.7	26.6	25.2	-1.4	△
旧 石 和 町	43.8	44.6	43.2	38.3	35.4	31.0	-4.4	×
旧 御 坂 町	31.2	29.8	27.0	24.9	23.7	23.1	-0.6	×
旧 一 宮 町	23.7	28.7	22.4	22.7	19.1	20.0	0.9	○
旧 八 代 町	38.5	38.7	33.3	30.9	30.1	28.2	-1.9	×
旧 境 川 村	54.4	52.0	44.4	40.3	37.6	0.0	-37.6	×
旧 芦 川 村	43.8	33.6	30.5	20.3	32.7	42.1	9.4	◎
上野原市						※ 3.0	—	
旧 上 野 原 町	1.2	0.9	1.3	2.0	2.2	3.0	0.8	◎
旧 秋 山 村	0.7	0.3	0.1	3.0	4.1	2.2	-1.9	△

表3. 旧甲府市における購買率（各市町村の人が甲府で買い物をする割合）

（単位：％）

市町村名	平成4年	平成7年	平成10年	平成13年	平成16年	平成19年	増 減	最近の傾向
甲						※ 19.3	—	
旧 塩 山 市	19.2	23.0	22.5	20.4	18.3	19.4	1.1	○
旧 勝 沼 町	18.8	19.5	20.2	17.0	21.1	19.3	-1.8	△
旧 大 和 村	21.3	18.6	24.6	21.0	17.2	17.3	0.1	○
中						※ 14.5	—	
旧 玉 穂 町	37.2	23.4	26.0	19.6	15.3	17.5	2.2	○
旧 田 富 町	30.0	22.3	18.5	11.7	14.4	13.6	-0.8	△
旧 豊 富 村	41.2	39.8	29.5	24.3	25.5	0.0	-25.5	△
市						※ 13.2	—	
旧 三 珠 町	19.6	24.5	20.6	13.2	16.0	18.3	2.3	◎
旧 市 川 大 門 町	21.4	21.6	22.3	13.1	12.7	13.1	0.4	○
旧 六 郷 町	20.6	25.7	17.4	9.8	9.2	9.8	0.6	○
増 穂 町	18.2	18.9	17.8	10.4	12.7	9.1	-3.6	△
鯉 沢 町	13.2	18.4	13.9	12.1	9.8	10.6	0.8	○
早 川 町	28.2	19.1	19.9	14.3	15.0	12.7	-2.3	△
身						※ 9.8	—	
旧 下 部 町	21.2	15.9	20.5	15.3	13.4	20.9	7.5	○
旧 中 富 町	23.8	20.3	18.1	12.4	9.4	8.2	-1.2	×
旧 身 延 町	21.1	18.8	15.4	11.3	8.4	8.2	-0.2	×
南				(2.3)	2.4	※ 1.4	—	
旧 南 部 町	6.1	5.3	4.6	3.5	3.3	1.4	-1.9	×
旧 富 沢 町	2.1	1.3	2.9	0.3	1.3	0.0	-1.3	△
昭 和 町	32.5	28.5	21.6	13.0	14.4	17.1	2.7	◎
道 志 村	0.2	0.3	1.5	2.8	8.9	4.5	-4.4	△
西 桂 町	2.3	1.7	1.0	2.2	2.8	5.5	2.7	◎
忍 野 村	2.1	1.4	2.3	2.9	4.6	7.1	2.5	◎
山 中 湖 村	1.8	1.9	2.1	3.9	1.6	4.0	2.4	○
鳴 沢 村	0.5	1.8	3.7	6.3	6.0	8.8	2.8	○
富				(5.2)	5.0	※ 10.1	—	
旧 河 口 湖 町	3.7	3.4	3.9	5.5	5.1	10.7	5.6	○
旧 勝 山 村	2.6	4.8	3.1	4.1	5.0	7.9	2.9	◎
旧 足 和 田 村	0.8	4.6	3.0	2.5	3.2	10.4	7.2	◎
旧 上 九 一 色 村	18.4	7.7	8.8	6.6	4.5	0.8	-3.7	×
小 菅 村	3.7	3.8	3.9	28.4	9.5	12.6	3.1	○
丹 波 山 村	2.9	0.0	14.2	0.0	9.6	5.7	-3.9	△

類型は次のとおり

H16(対H13)	H19(対H16)	類 型
+	+	◎
- or ±0	+	○
- or ±0	-	△
-	-	×

※ 合併市町村の購買率は、広域に亘るため、参考としてお考え下さい。

なお、富士河口湖町の平成13年・平成16年のデータは上九一色村を含まない。

表4-2 県内の主な商圏(10%以上を商圏ととらえた場合の状況)

	旧甲府市商圏	斐崎市商圏	旧長坂町商圏	旧櫛形町商圏	旧白根町商圏	旧敷島町商圏	旧田富町商圏	昭和町商圏	旧石和町商圏
30%以上	旧甲府市 65.0 旧芦川村 57.9 旧芦川村 42.2 旧中道町 31.8 旧石和町 31.0	旧明野村 43.3 旧武川村 39.3 斐崎市 36.9 旧須玉町 34.8 旧白州町 31.6	旧長坂町 37.4	旧櫛形町 30.3	旧白根町 27.9	旧田富町 49.1 旧三珠町 37.2 旧若草町 36.2 旧玉穂町 34.7 旧市川大門町 34.3	昭和田 45.1	旧石和町 53.3 旧春日居町 44.7 旧御坂町 41.8 旧八代町 41.3 旧芦川村 38.6 旧一宮町 30.5	
20%以上	旧八代町 28.0 旧敷島町 27.9 旧春日居町 25.3 旧御坂町 22.9 旧下都町 20.9 旧双葉町 20.2	旧長坂町 28.3 旧高根町 23.1	旧芦安村 26.0 旧白根町 25.7 旧白根町 22.0	旧若草町 27.8 旧甲西町 27.3 旧白根町 21.9	旧敷島町 27.9	旧六郷町 28.9 旧中富町 27.0 昭和田 26.4 旧下都町 26.3 旧中道町 25.7 旧甲西町 24.6 旧櫛形町 24.6 旧白根町 24.6 増穂町 24.6 旧八田村 24.5 早川町 24.1 鵜沢町 23.3 旧身延町 20.2	旧菅王町 27.0 旧玉穂町 25.8 旧田富町 21.4 旧甲府市 20.6	旧三富村 27.0 旧山梨市 21.8 旧大和村 21.4	
10%以上	旧一宮町 19.9 旧山梨市 19.7 旧山梨市 19.4 旧勝沼町 19.3 旧大泉村 18.9 旧三珠町 18.3 旧玉穂町 17.5 旧大和村 17.3 昭和町 17.1 大月市 17.0 旧菅王町 16.0 旧長坂町 15.9 斐崎市 15.1 旧須玉町 14.8 旧明野村 14.8 旧牧丘町 13.8 旧田富町 13.6 旧高根町 13.6 旧市川大門町 13.0 小菅村 12.6 早川町 12.5 旧白州町 12.3 旧八田村 11.3 旧櫛形町 11.0 旧河口湖町 10.7 鵜沢町 10.6 旧足和田村 10.4 旧小淵沢町 10.1 旧武川村 10.0	旧大泉村 15.6 旧小淵沢町 10.9	旧八田村 15.1	増穂町 16.4 旧八田村 13.1 鵜沢町 10.1	旧双葉町 11.2	旧菅王町 18.4 旧武川村 12.3 斐崎市 11.7 旧双葉町 11.5	旧六郷町 16.7 旧敷島町 16.6 旧牧丘町 16.1 旧中道町 14.9 旧武川村 14.9 旧三珠町 14.8 斐崎市 14.8 旧白州町 14.7 旧八田村 14.4 旧明野村 13.7 早川町 13.0 旧白根町 12.6 旧市川大門町 12.3 旧須玉町 11.5 旧須玉町 10.9 鵜沢町 10.8 旧甲西町 10.4	旧壺山市 19.5 旧牧丘町 17.5 旧藤沼町 16.0 旧中道町 11.6	

表4-2 県内の主な商圏(10%以上を商圏ととらえた場合の状況)

	旧山梨市商圏	旧塩山市商圏	増穂町商圏	旧市川大門町商圏	旧中富町商圏	旧河口湖町商圏	富士吉田市商圏	都留市商圏	旧上野原町商圏
30%以上	旧山梨市 28.8 旧三富村 24.6 旧牧丘町 21.3	旧塩山市 48.4 旧牧丘町 41.3 旧三富村 40.1 旧勝沼町 36.6 旧大和村 33.2 丹波山村 31.4	増穂町 28.8 敷沢町 23.8	旧市川大門町 20.8	旧中富町 17.1 早川町 11.8	旧河口湖町 44.2 旧足和田村 40.5 旧上九一色村 40.4 旧勝山村 40.2 旧河口湖町 38.5 鳴沢村	富士吉田市 77.3 山中湖村 71.1 忍野村 65.4 西桂町 61.5 鳴沢村 46.1 増穂町 45.2 旧足和田村 44.2 旧勝山村 44.1 旧河口湖町 43.9 旧上九一色村 37.3 都留市 35.2	都留市 47.1 大月市 35.9 旧秋山村 33.8 道志村 31.6	旧上野原町 26.7
20%以上	旧山梨市 28.8 旧三富村 24.6 旧牧丘町 21.3	旧山梨市 20.5	増穂町 28.8 敷沢町 23.8	旧市川大門町 20.8	旧中富町 17.1 早川町 11.8	旧河口湖町 44.2 旧足和田村 40.5 旧上九一色村 40.4 旧勝山村 40.2 旧河口湖町 38.5 鳴沢村	富士吉田市 77.3 山中湖村 71.1 忍野村 65.4 西桂町 61.5 鳴沢村 46.1 増穂町 45.2 旧足和田村 44.2 旧勝山村 44.1 旧河口湖町 43.9 旧上九一色村 37.3 都留市 35.2	都留市 24.8	旧上野原町 26.7
10%以上	旧勝沼町 12.5 旧一宮町 12.3		旧中富町 17.1	旧三珠町 14.6	旧中富町 17.1 早川町 11.8	旧河口湖町 44.2 旧足和田村 40.5 旧上九一色村 40.4 旧勝山村 40.2 旧河口湖町 38.5 鳴沢村	旧秋山村 15.4	旧上野原町 10.8	旧秋山村 16.2

Ⅲ 調査集計結果

1. 県下（全品目）集計結果表

2. 地区別（全品目）集計結果表

（1）＜ 峡 中 地 区 ＞

（2）＜ 峡 東 地 区 ＞

（3）＜ 峡 南 地 区 ＞

（4）＜ 峡 北 地 区 ＞

（5）＜ 富士東部地区 ＞

商圈実態調査

(平成19年度) 全職業全年齢 山梨県全体 1 / 4

商品名	買物場所																									
	中商商店街	朝日・美咲	伊勢町	貫川	国母・高畑	酒折・善光寺	自宅近く	甲府バイパス	旧中道町	旧上九一色村	その他市内	甲府市計	山梨市計	斐崎市	旧八田村	旧白根町	旧芦安村	旧若草町	旧櫛形町	旧甲西町	南アルプス計	旧明野村	旧須玉町	旧高根町	旧長坂町	
紳士衣料	5.9	0.1	0.1	0.7	0.7	0.0	2.0	7.1	0.0	0.0	4.4	21.1	1.0	3.1	0.0	1.2	0.0	0.0	3.2	0.3	4.8	0.0	0.1	0.1	0.7	
婦人衣料	7.6	0.1	0.1	0.7	0.7	0.0	2.1	4.7	0.0	0.0	4.9	20.9	1.1	3.0	0.0	0.9	0.0	0.0	3.3	0.3	4.4	0.0	0.1	0.0	0.6	
子供衣料	4.7	0.2	0.1	0.7	0.8	0.0	2.1	5.1	0.0	0.0	4.7	18.4	1.2	3.3	0.0	0.8	0.0	0.1	3.4	0.3	4.5	0.0	0.1	0.0	0.8	
下着類	3.0	0.1	0.2	0.8	0.7	0.0	2.9	3.3	0.0	0.0	5.1	16.1	1.7	4.0	0.0	0.6	0.0	0.1	4.1	0.4	5.2	0.0	0.1	0.1	1.1	
衣料品計	5.3	0.1	0.1	0.7	0.7	0.0	2.3	5.0	0.0	0.0	4.8	19.1	1.3	3.4	0.0	0.9	0.0	0.1	3.5	0.3	4.7	0.0	0.1	0.1	0.8	
寝具(小計)	3.1	0.2	0.3	0.7	0.5	0.0	2.7	6.8	0.0	0.0	5.7	19.9	1.8	3.6	0.0	0.7	0.0	0.1	4.3	0.3	5.7	0.0	0.1	0.1	0.8	
魚・肉・野菜	1.0	0.7	0.5	1.3	0.9	0.2	4.1	0.9	0.0	0.0	4.2	13.9	3.6	3.6	0.1	4.4	0.0	0.2	4.6	1.8	11.1	0.0	0.9	0.4	1.9	
加工食品・乳製品	1.0	0.8	0.5	1.4	0.9	0.2	4.2	0.9	0.0	0.0	4.4	14.1	3.6	3.6	0.1	4.3	0.0	0.2	4.7	1.7	11.1	0.1	0.8	0.2	1.9	
菓子・パン	1.1	0.7	0.5	1.3	0.8	0.2	4.4	0.8	0.1	0.0	4.2	14.2	3.7	3.6	0.2	4.1	0.0	0.2	4.6	1.6	10.8	0.1	0.9	0.4	1.8	
酒類・飲料・米・調味料	0.9	0.7	0.5	1.3	0.8	0.1	4.4	0.9	0.1	0.0	4.3	14.0	3.6	3.8	0.2	4.1	0.0	0.2	4.7	1.6	10.7	0.1	0.7	0.2	1.9	
食料品計	1.0	0.7	0.5	1.3	0.8	0.2	4.3	0.9	0.0	0.0	4.3	14.0	3.6	3.7	0.1	4.2	0.0	0.2	4.6	1.7	10.9	0.1	0.8	0.3	1.9	
時計・カメラ	4.0	0.2	0.1	2.9	0.4	0.0	1.7	17.2	0.0	0.0	6.3	32.7	0.8	3.7	0.1	0.6	0.0	0.0	2.7	0.5	4.0	0.0	0.1	0.0	0.5	
家庭電化製品	2.0	0.1	0.2	4.6	0.2	0.0	1.5	23.4	0.0	0.0	6.3	38.2	0.5	4.0	0.0	0.5	0.0	0.0	1.6	0.4	2.5	0.0	0.0	0.0	0.3	
書籍・文具	2.4	0.2	0.2	4.5	0.6	0.1	2.9	3.4	0.0	0.0	5.0	19.4	2.5	4.0	0.1	1.3	0.0	0.1	4.1	2.1	7.8	0.0	0.1	0.0	1.9	
家具・インテリア	3.8	0.1	0.1	0.4	0.3	0.0	1.6	21.2	0.0	0.0	7.0	34.6	1.0	1.7	0.2	0.9	0.0	0.1	2.8	0.7	4.6	0.0	0.3	0.0	0.5	
スポーツ用品	2.7	0.1	0.0	0.5	0.2	0.0	1.1	25.9	0.0	0.0	5.7	36.3	0.7	1.7	0.1	0.5	0.0	0.1	2.1	0.3	3.0	0.0	0.0	0.0	0.3	
文化品計	2.9	0.1	0.1	2.6	0.4	0.0	1.8	18.0	0.0	0.0	6.0	32.0	1.1	3.1	0.1	0.8	0.0	0.1	2.7	0.6	4.4	0.0	0.1	0.0	0.7	
靴・カバン	6.6	0.1	0.0	0.5	0.4	0.0	1.9	7.8	0.0	0.0	5.9	23.3	0.7	3.4	0.0	0.4	0.0	0.1	3.6	0.3	4.4	0.0	0.0	0.0	0.6	
服飾品・アクセサリー	9.8	0.1	0.1	0.5	0.5	0.0	1.6	7.5	0.0	0.0	6.9	26.9	0.6	2.2	0.0	0.3	0.0	0.1	2.2	0.3	2.9	0.0	0.0	0.0	0.5	
身の回り品計	8.1	0.1	0.1	0.5	0.4	0.0	1.8	7.7	0.0	0.0	6.4	25.0	0.6	2.8	0.0	0.3	0.0	0.1	2.6	0.3	3.7	0.0	0.0	0.0	0.5	
医薬品・化粧品	1.8	0.3	0.2	1.6	0.8	0.1	4.5	1.8	0.0	0.0	5.1	16.2	3.6	4.8	0.7	1.9	0.0	0.1	4.5	1.6	8.8	0.0	0.6	0.1	1.8	
家庭用品・せと物・雑貨	2.7	0.3	0.3	1.0	0.6	0.0	3.3	3.1	0.0	0.0	5.2	16.5	2.9	4.1	0.3	1.7	0.0	0.1	4.4	1.7	8.3	0.0	0.5	0.1	1.5	
贈答品	10.4	0.1	0.2	0.7	0.4	0.0	2.2	3.5	0.0	0.0	5.4	22.9	1.9	3.4	0.1	0.8	0.0	0.2	2.6	2.4	6.1	0.0	0.2	0.1	1.1	
その他計	4.8	0.3	0.2	1.1	0.6	0.0	3.4	2.8	0.0	0.0	5.2	18.5	2.9	4.1	0.4	1.5	0.0	0.2	3.9	1.9	7.8	0.0	0.4	0.1	1.5	
総計	3.8	0.3	0.2	1.4	0.6	0.1	2.7	7.4	0.0	0.0	5.2	21.8	1.9	3.4	0.1	1.6	0.0	0.1	3.6	1.6	6.4	0.0	0.3	0.1	1.1	
飲食・外食	2.5	0.1	0.1	0.9	0.5	0.1	2.4	12.7	0.1	0.0	7.2	26.6	1.4	3.0	0.2	1.4	0.0	0.1	3.4	1.0	6.1	0.1	0.9	0.3	0.4	
職業			給与	70.1	商業	1.8	工業	2.7	サービス	7.2	農林	2.4	その他	13.3	年齢	18.3	40代	61.1	50代	13.4	60代	6.1	無回答	6.1	無回答	1.1

商圈実態調査

(平成19年度) 全職業全年齢 山梨県全体 2 / 4

商品名	買物場所																												
	旧大泉村	旧白州町	旧武川村	旧小淵沢町	北杜市計	旧竜王町	旧竜王バイパス	旧敷島町	旧双葉町	甲斐市計	旧春日居町	旧石和町	旧石和バイパス	旧御坂町	旧一宮町	旧一宮バイパス	旧八代町	旧境川村	旧芦川村	笛吹市計	旧塩山町	旧勝沼町	旧大和村	甲州市計	旧玉穂町	旧田富町	旧豊富村	中央市計	
紳士衣料	0.0	0.0	0.0	0.1	0.9	0.9	0.5	0.8	0.1	2.6	0.1	6.1	2.4	0.1	0.1	0.1	0.0	0.0	0.0	0.0	8.9	3.0	0.0	0.0	3.0	0.1	13.8	0.0	13.9
婦人衣料	0.0	0.0	0.0	0.2	1.0	1.0	0.2	1.0	0.4	2.6	0.1	6.0	1.6	0.1	0.2	0.1	0.0	0.0	0.0	0.0	8.7	3.5	0.0	0.0	3.5	0.2	14.7	0.0	14.9
子供衣料	0.0	0.0	0.0	0.1	1.0	1.1	0.4	1.1	0.4	3.0	0.0	7.0	1.7	0.2	0.2	0.0	0.0	0.0	0.0	0.0	9.2	3.8	0.0	0.0	3.8	0.1	14.9	0.0	15.0
下着類	0.0	0.0	0.0	0.0	1.2	1.5	0.1	1.6	0.6	3.8	0.1	7.1	1.2	0.2	0.2	0.0	0.0	0.0	0.0	0.0	8.8	4.3	0.0	0.0	4.3	0.1	14.1	0.0	14.2
衣料品計	0.0	0.0	0.0	0.1	1.0	1.1	0.3	1.1	0.4	3.0	0.1	6.7	1.7	0.2	0.2	0.0	0.0	0.0	0.0	0.0	8.9	3.7	0.0	0.0	3.7	0.1	14.4	0.0	14.5
寝具(小計)	0.0	0.0	0.0	0.0	1.0	1.9	0.4	1.3	0.4	3.9	0.1	5.9	0.9	0.2	0.3	0.1	0.0	0.1	0.0	0.0	7.6	4.0	0.0	0.0	4.0	0.1	13.0	0.0	13.1
魚・肉・野菜	0.4	0.2	0.0	0.1	3.8	1.7	0.4	2.5	2.1	6.7	0.8	4.6	0.4	1.1	0.7	0.6	0.3	0.6	0.0	0.0	9.1	3.7	0.4	0.0	4.1	1.1	6.6	0.0	7.8
加工食品・乳製品	0.3	0.2	0.0	0.1	3.7	1.6	0.4	2.4	2.1	6.5	0.9	4.1	0.4	1.1	0.7	0.6	0.3	0.6	0.0	0.0	9.0	3.6	0.0	0.0	4.2	1.1	6.6	0.0	7.7
菓子・パン	0.4	0.2	0.1	0.1	3.8	1.8	0.4	2.4	2.1	6.7	0.9	4.3	0.4	1.1	0.6	0.6	0.4	0.6	0.0	0.0	8.8	3.7	0.0	0.0	4.3	1.3	6.4	0.1	7.7
酒類・飲料・米・調味料	0.3	0.2	0.1	0.1	3.5	1.8	0.3	2.5	2.0	6.6	0.8	4.5	0.4	1.1	0.8	0.6	0.3	0.5	0.0	0.0	9.0	3.8	0.4	0.0	4.2	1.1	6.4	0.1	7.6
食料品計	0.4	0.2	0.1	0.1	3.7	1.7	0.4	2.4	2.1	6.6	0.8	4.4	0.4	1.1	0.7	0.6	0.3	0.6	0.0	0.0	9.0	3.6	0.4	0.0	4.2	1.1	6.5	0.1	7.7
時計・カメラ	0.0	0.0	0.0	0.0	0.6	2.0	5.4	0.3	0.3	7.9	0.0	3.0	1.3	0.0	0.2	0.3	0.0	0.0	0.0	0.0	5.6	2.7	0.0	0.0	2.7	0.1	6.4	0.0	6.5
家庭電化製品	0.0	0.0	0.0	0.0	0.4	2.6	8.5	0.4	0.2	11.7	0.0	2.0	1.4	0.0	0.2	0.2	0.0	0.0	0.0	0.0	3.8	3.5	0.0	0.0	3.5	0.1	3.6	0.0	3.6
書籍・文具	0.0	0.0	0.0	0.1	2.1	0.6	0.5	2.0	1.1	4.1	0.1	5.2	0.8	0.1	0.6	0.6	0.1	0.0	0.0	0.0	7.6	4.9	0.1	0.0	4.9	0.7	8.9	0.0	9.6
家具・インテリア	0.0	0.0	0.0	0.0	0.8	1.3	3.0	0.2	0.3	4.8	0.0	3.2	1.2	0.0	0.3	0.2	0.0	0.0	0.0	0.0	5.1	2.7	0.0	0.0	2.7	0.1	8.3	0.0	8.4
スポーツ用品	0.0	0.0	0.0	0.1	0.4	2.1	6.6	0.2	0.1	9.0	0.1	2.6	4.5	0.0	0.0	0.1	0.1	0.0	0.0	0.0	7.5	3.6	0.0	0.0	3.6	0.1	5.8	0.0	5.9
文化品計	0.0	0.0	0.0	0.0	0.9	1.7	4.8	0.6	0.1	7.5	0.1	3.3	1.9	0.0	0.3	0.3	0.0	0.0	0.0	0.0	6.0	3.5	0.0	0.0	3.5	0.2	6.6	0.0	6.8
靴・カバン	0.0	0.0	0.0	0.2	0.8	0.5	0.5	0.4	0.2	1.6	0.1	5.7	2.7	0.1	0.1	0.0	0.0	0.0	0.0	0.0	8.7	3.4	0.0	0.0	3.4	0.3	12.7	0.0	13.0
服飾品・アクセサリー	0.0	0.0	0.0	0.1	0.6	0.6	0.2	0.4	0.4	1.5	0.0	6.1	1.5	0.0	0.1	0.0	0.0	0.0	0.0	0.0	7.8	2.2	0.0	0.0	2.2	0.2	14.9	0.0	15.1
身の回り品計	0.0	0.0	0.0	0.2	0.7	0.6	0.3	0.4	0.3	1.6	0.0	5.0	2.2	0.0	0.1	0.0	0.0	0.0	0.0	0.0	8.3	2.8	0.0	0.0	2.9	0.3	13.7	0.0	14.0
医薬品・化粧品	0.2	0.0	0.0	0.0	2.7	1.9	0.2	2.3	1.9	6.0	0.8	4.2	0.0	1.1	0.8	0.6	0.1	0.4	0.0	0.0	8.6	4.1	0.1	0.0	4.2	0.6	6.6	0.2	7.3
家庭用品・せと物・雑貨	0.0	0.0	0.0	0.1	2.2	1.0	0.4	1.1	1.7	4.2	0.4	4.0	0.8	0.5	0.6	0.6	0.1	0.1	0.0	0.0	8.1	4.0	0.1	0.0	4.0	0.4	10.0	0.1	10.5
贈答品	0.1	0.0	0.0	0.1	1.5	0.9	0.1	0.7	0.7	2.5	0.0	5.3	0.9	0.2	0.3	0.2	0.1	0.5	0.0	0.0	7.6	2.9	0.1	0.0	3.0	0.4	11.5	0.0	12.0
その他計	0.1	0.0	0.0	0.1	2.2	1.3	0.3	1.4	1.3	4.3	0.0	4.8	0.8	0.6	0.6	0.5	0.1	0.4	0.0	0.0	8.1	3.7	0.1	0.0	3.8	0.5	9.3	0.1	9.9
総計	0.1	0.0	0.0	0.1	1.7	1.4	1.5	1.3	0.9	5.0	0.3	4.9	1.3	0.4	0.4	0.3	0.1	0.2	0.0	0.0	7.9	3.6	0.1	0.0	3.7	0.4	9.7	0.0	10.2
飲食・外食	0.2	0.0	0.0	0.2	2.0	1.8	1.7	1.6	2.3	7.5	0.2	3.5	3.0	0.2	0.3	0.3	0.0	0.0	0.0	0.0	7.5	2.7	0.0	0.0	2.8	0.3	4.8	0.1	5.2

商 圏 実 態 調 査

(平成19年度) 全職業全年齢 山梨県全体 3 / 4

商品名	買 物 場 所																道 志 村										
	旧三珠町	旧市川大門町	旧六郷町	市川三郷町計	増穂町	早川町	旧下部町	旧中富町	旧身延町	旧身延町計	旧南部町	旧富沢町	南巨摩郡計	昭和	昭和バイパス	中巨摩郡計		中心商店街	バイパス	その他市内	富士吉田市計	都留市	大月市	旧上野原町	旧秋山村	上野原市計	
紳士衣料	0.0	0.1	0.1	0.1	1.0	0.0	0.0	0.0	0.1	0.1	0.0	0.0	1.2	12.7	2.7	15.4	1.9	4.7	4.7	11.2	3.3	0.6	0.4	0.0	0.4	0.0	
婦人衣料	0.0	0.0	0.1	0.1	1.3	0.0	0.0	0.0	0.1	0.1	0.0	0.1	1.5	12.7	1.7	14.4	1.9	3.8	4.7	10.5	3.5	0.6	0.4	0.0	0.4	0.0	
子供衣料	0.0	0.0	0.0	0.1	1.4	0.0	0.0	0.0	0.1	0.1	0.0	0.0	1.6	13.4	1.6	15.0	2.0	4.1	4.9	11.0	3.7	0.6	0.4	0.0	0.4	0.0	
下着類	0.0	0.0	0.0	0.1	1.8	0.0	0.0	0.0	0.1	0.1	0.0	0.1	2.0	12.7	1.4	14.0	2.3	3.2	5.4	10.9	4.8	1.3	0.6	0.0	0.6	0.0	
衣料品計	0.0	0.1	0.0	0.1	1.4	0.0	0.0	0.0	0.1	0.1	0.0	0.1	1.5	12.9	1.8	14.7	2.0	4.0	4.9	10.9	3.8	0.8	0.4	0.0	0.4	0.0	
寝具(小計)	0.0	0.2	0.1	0.3	1.6	0.0	0.0	0.0	0.2	0.2	0.1	0.0	1.9	11.7	1.4	13.1	2.3	2.7	5.9	10.8	4.5	1.2	0.6	0.0	0.6	0.0	
魚・肉・野菜	0.0	1.1	0.2	1.3	1.2	0.1	0.0	1.0	0.8	1.8	0.5	0.1	0.6	3.6	5.5	6.1	2.8	1.5	6.1	10.4	4.9	2.3	2.0	0.0	2.0	0.0	
加工食品・乳製品	0.0	1.1	0.2	1.3	1.2	0.1	0.0	1.0	0.8	1.8	0.5	0.1	0.6	3.6	5.6	6.2	2.7	1.6	6.0	10.4	4.9	2.4	2.0	0.0	2.0	0.0	
菓子・パン	0.1	1.0	0.2	1.3	1.2	0.1	0.0	1.0	0.9	1.8	0.5	0.2	0.6	3.8	5.3	6.0	2.8	1.5	6.2	10.4	4.9	2.3	2.0	0.0	2.0	0.0	
酒類・飲料・米・調味料	0.0	1.0	0.2	1.3	1.4	0.1	0.0	1.0	0.8	1.8	0.4	0.2	0.5	3.8	5.6	6.3	2.6	1.7	6.0	10.4	5.0	2.3	2.1	0.0	2.1	0.0	
食料品計	0.0	1.0	0.2	1.3	1.2	0.1	0.0	1.0	0.8	1.8	0.5	0.1	0.6	3.7	5.5	6.1	2.7	1.6	6.1	10.4	4.9	2.3	2.0	0.0	2.0	0.0	
時計・カメラ	0.0	0.3	0.0	0.3	0.2	0.0	0.0	0.0	0.3	0.3	0.1	0.0	0.1	0.8	5.9	2.3	2.0	3.9	6.2	12.2	3.6	0.7	0.3	0.0	0.3	0.0	
家庭電化製品	0.0	0.2	0.0	0.2	0.2	0.0	0.0	0.1	0.3	0.4	0.0	0.0	0.1	0.7	3.5	1.7	5.2	2.0	4.9	13.6	4.4	0.8	0.2	0.0	0.3	0.0	
書籍・文具	0.0	0.5	0.1	0.6	0.5	0.1	0.0	0.0	0.6	0.7	0.3	0.0	0.3	1.6	9.2	1.0	10.2	2.3	2.3	6.7	11.2	4.9	1.8	0.9	0.0	0.9	0.0
家具・インテリア	0.0	0.4	0.1	0.5	0.5	0.1	0.0	0.0	0.1	0.2	0.1	0.0	0.1	0.9	7.9	2.6	10.4	2.2	3.0	6.5	11.7	3.2	0.8	0.3	0.0	0.3	0.0
スポーツ用品	0.0	0.1	0.0	0.1	0.1	0.6	0.0	0.0	0.2	0.2	0.1	0.0	0.1	1.0	4.7	1.4	6.1	1.8	5.3	5.4	12.5	3.1	1.4	0.5	0.0	0.5	0.0
文化品計	0.0	0.3	0.0	0.3	0.3	0.2	0.0	0.0	0.3	0.4	0.1	0.0	0.1	1.0	6.2	1.7	8.0	2.1	3.5	6.3	12.3	3.9	1.1	0.5	0.0	0.5	0.0
靴・カバン	0.0	0.0	0.0	0.1	0.4	0.0	0.0	0.0	0.0	0.2	0.1	0.0	0.1	0.6	11.0	3.8	14.8	1.7	3.8	5.0	10.6	3.6	0.8	0.2	0.0	0.2	0.0
服飾品・アクセサリー	0.0	0.1	0.0	0.1	0.3	0.0	0.0	0.0	0.1	0.1	0.0	0.0	0.0	0.5	12.6	2.2	14.9	1.8	2.6	5.1	9.5	2.3	0.4	0.2	0.0	0.2	0.0
身の回り品計	0.0	0.1	0.0	0.1	0.3	0.0	0.0	0.0	0.1	0.1	0.0	0.0	0.1	0.6	11.8	3.0	14.8	1.8	3.2	5.1	10.1	3.0	0.6	0.2	0.0	0.2	0.0
医薬品・化粧品	0.0	1.1	0.2	1.2	1.5	0.1	0.0	1.1	0.6	1.6	0.3	0.5	0.6	3.8	5.0	1.8	6.8	2.2	2.4	6.7	11.3	4.5	1.7	1.6	0.0	1.6	0.0
家庭用品・せと物・雑貨	0.0	1.0	0.1	1.0	1.0	0.0	0.0	0.0	0.3	0.7	0.3	0.2	0.3	2.1	8.5	1.6	10.1	2.3	3.0	6.5	11.8	4.4	1.4	1.3	0.0	1.3	0.0
贈答品	0.0	0.2	0.2	0.4	0.7	0.1	0.0	0.1	0.4	0.6	0.2	0.2	0.3	1.7	10.0	1.8	11.8	2.3	2.3	6.3	10.9	3.7	1.2	1.2	0.0	1.2	0.0
その他計	0.0	0.7	0.2	0.9	1.0	0.1	0.0	0.0	0.4	1.0	0.3	0.4	2.6	7.8	1.7	9.5	2.3	2.6	6.5	11.3	4.2	1.4	1.4	0.0	1.4	0.0	0.0
総計	0.0	0.4	0.1	0.6	0.9	0.1	0.0	0.3	0.4	0.7	0.3	0.1	0.3	2.0	8.6	1.6	10.2	2.2	3.1	5.8	11.1	4.1	1.3	0.9	0.0	0.9	0.0
飲食・外食	0.0	0.3	0.1	0.4	0.8	0.1	0.0	0.0	0.4	0.5	0.2	0.2	1.6	5.0	5.2	10.2	1.4	4.5	6.2	12.1	3.6	1.3	0.9	0.0	1.0	0.0	0.0

商圈実態調査

(平成19年度) 全職業全年齢 山梨県全体 4 / 4

商品名	買物場所													利用店舗					合									
	西桂町	忍野村	山中湖村	鳴沢村	旧河口湖町	旧勝山村	旧足和田村	旧上九一色村	富士河口湖町計	南都留郡計	小菅村	丹波山村	北都留郡計	県内計	東京都	神奈川県	長野県	富士宮市		富士市	富外計	総合計	大型店	コンビニ	ミニスーパー	一般小売店	訪問販売	生協・農協
紳士衣料	0.0	0.0	0.0	0.0	1.5	0.0	0.0	0.0	1.5	1.5	0.0	0.0	0.0	92.9	4.3	0.8	0.6	0.3	0.8	0.3	7.1	100.0	92.1	0.1	4.7	2.8	0.2	100.0
婦人衣料	0.0	0.0	0.0	0.0	1.7	0.0	0.0	0.0	1.7	1.7	0.0	0.0	0.0	92.6	4.7	0.8	0.6	0.2	0.8	0.3	7.4	100.0	88.1	0.1	4.8	6.4	0.5	100.0
子供衣料	0.0	0.0	0.0	0.0	1.8	0.0	0.0	0.0	1.8	1.8	0.0	0.0	0.0	93.6	3.7	0.8	0.6	0.3	0.8	0.3	6.4	100.0	91.5	0.1	4.4	3.6	0.3	100.0
下着類	0.0	0.0	0.0	0.0	2.5	0.0	0.0	0.0	2.5	2.6	0.0	0.0	0.0	95.5	2.2	0.7	0.3	0.2	0.8	0.3	4.5	100.0	88.7	0.2	4.5	6.0	0.7	100.0
衣料品計	0.0	0.0	0.0	0.0	1.9	0.0	0.0	0.0	1.9	1.9	0.0	0.0	0.0	93.7	3.7	0.8	0.5	0.2	0.8	0.3	6.3	100.0	90.1	0.1	4.6	4.7	0.5	100.0
寝具(小計)	0.1	0.1	0.0	0.0	2.6	0.0	0.0	0.0	2.6	2.8	0.0	0.0	0.0	95.8	2.4	0.5	0.2	0.2	0.8	0.2	4.2	100.0	78.0	0.3	8.0	10.9	2.8	100.0
魚・肉・野菜	0.0	0.8	0.1	0.0	3.1	0.0	0.0	0.0	3.1	4.1	0.0	0.0	0.1	98.4	0.7	0.2	0.0	0.2	0.4	0.0	1.6	100.0	79.5	2.8	5.8	0.4	11.5	100.0
加工食品・乳製品	0.0	0.7	0.1	0.0	3.2	0.0	0.0	0.0	3.2	4.1	0.0	0.0	0.1	98.5	0.7	0.2	0.0	0.2	0.4	0.1	1.5	100.0	78.3	3.8	4.5	0.4	13.0	100.0
菓子・パン	0.0	0.8	0.1	0.0	3.1	0.0	0.0	0.0	3.1	4.2	0.0	0.0	0.1	98.5	0.8	0.2	0.0	0.1	0.4	0.1	1.5	100.0	73.7	9.8	8.3	0.4	7.8	100.0
酒類・飲料・米・調味料	0.2	0.7	0.1	0.0	3.1	0.0	0.0	0.0	3.1	4.1	0.0	0.0	0.1	98.4	0.7	0.2	0.0	0.2	0.4	0.1	1.6	100.0	76.2	4.6	10.2	0.3	8.8	100.0
食料品計	0.1	0.7	0.1	0.0	3.2	0.0	0.0	0.0	3.2	4.1	0.0	0.0	0.1	98.4	0.7	0.2	0.0	0.2	0.4	0.1	1.6	100.0	76.9	5.3	7.2	0.4	10.3	100.0
時計・カメラ	0.0	0.0	0.0	0.0	2.0	0.0	0.0	0.0	2.0	2.0	0.0	0.0	0.0	92.5	5.4	0.6	0.2	0.2	0.8	0.3	7.5	100.0	86.8	0.4	8.1	4.4	0.3	100.0
家庭電化製品	0.0	0.0	0.0	0.0	1.6	0.0	0.0	0.0	1.6	1.7	0.0	0.0	0.0	95.3	3.0	0.4	0.1	0.2	0.7	0.3	4.7	100.0	92.9	0.2	5.0	1.8	0.1	100.0
書籍・文具	0.0	0.0	0.0	0.0	3.0	0.0	0.0	0.0	3.0	3.1	0.0	0.0	0.0	96.3	2.3	0.4	0.1	0.2	0.6	0.1	3.7	100.0	76.5	1.2	20.8	1.4	0.2	100.0
家具・インテリア	0.0	0.0	0.0	0.0	2.0	0.0	0.0	0.0	2.0	2.0	0.0	0.0	0.0	93.5	4.3	0.8	0.2	0.2	0.8	0.3	6.5	100.0	83.4	0.2	9.3	6.7	0.5	100.0
スポーツ用品	0.0	0.0	0.0	0.0	2.1	0.0	0.0	0.0	2.1	2.1	0.0	0.0	0.0	94.9	2.6	0.6	0.3	0.5	0.6	0.5	5.1	100.0	82.6	0.2	15.8	1.3	0.1	100.0
文化品計	0.0	0.0	0.0	0.0	2.2	0.0	0.0	0.0	2.2	2.2	0.0	0.0	0.0	94.6	3.4	0.5	0.2	0.3	0.7	0.3	5.4	100.0	84.4	0.4	11.8	3.1	0.2	100.0
靴・カバン	0.0	0.0	0.0	0.0	2.3	0.0	0.0	0.0	2.3	2.3	0.0	0.0	0.0	92.4	4.9	0.7	0.6	0.3	0.8	0.4	7.6	100.0	88.9	0.2	7.3	3.4	0.2	100.0
服飾品・アクセサリー	0.0	0.0	0.0	0.0	2.9	0.0	0.0	0.0	2.9	2.9	0.0	0.0	0.0	90.6	6.6	0.9	0.6	0.2	0.8	0.3	9.4	100.0	85.2	0.3	8.0	6.2	0.3	100.0
身の回り品計	0.0	0.0	0.0	0.0	2.6	0.0	0.0	0.0	2.6	2.6	0.0	0.0	0.0	91.6	5.7	0.8	0.6	0.2	0.8	0.4	8.4	100.0	87.1	0.2	7.6	4.8	0.2	100.0
医薬品・化粧品	0.4	0.3	0.0	0.0	3.1	0.0	0.0	0.0	3.1	3.8	0.0	0.0	0.0	97.0	1.8	0.5	0.1	0.2	0.4	0.0	3.0	100.0	81.4	1.4	10.7	5.7	0.7	100.0
家庭用品・せと物・雑貨	0.0	0.1	0.0	0.0	2.9	0.0	0.0	0.0	2.9	3.1	0.0	0.0	0.0	96.1	2.2	0.5	0.2	0.2	0.6	0.2	3.9	100.0	89.1	0.7	6.5	2.3	1.3	100.0
贈答品	0.0	0.1	0.0	0.0	2.7	0.0	0.0	0.0	2.7	2.8	0.0	0.0	0.0	94.6	3.8	0.6	0.1	0.2	0.6	0.2	5.4	100.0	84.8	0.8	8.8	4.0	1.7	100.0
その他計	0.1	0.2	0.0	0.0	2.9	0.0	0.0	0.0	2.9	3.2	0.0	0.0	0.0	95.9	2.6	0.5	0.1	0.2	0.5	0.1	4.1	100.0	85.1	1.0	8.7	4.0	1.2	100.0
総計	0.0	0.2	0.0	0.0	2.5	0.0	0.0	0.0	2.5	2.8	0.0	0.0	0.0	95.2	2.9	0.5	0.3	0.2	0.6	0.2	4.8	100.0	84.0	1.5	8.1	3.6	2.8	100.0
飲食・外食	0.0	0.2	0.3	0.1	2.6	0.0	0.0	0.0	2.6	3.2	0.1	0.0	0.1	95.5	2.4	0.6	0.3	0.3	0.7	0.3	4.5	100.0						

商 圏 実 態 調 査

(平成19年度)

富士・東部地区

商品名	買 物 場 所																			利 用 店 舗												
	中 心 商 店 街	大 都 市	上 野 原 市	上 野 原 市	上 野 原 市	西 桂 町	忍 野 村	山 中 湖 村	鳴 沢 村	旧 河 口 湖 町	旧 勝 山 村	旧 足 和 村	旧 上 九 一 色 村	富 士 河 口 湖 町	小 菅 村	丹 波 山 村	旧 塩 山 市	中 心 商 店 街	甲 府 バ イ パ ス	そ の 他 市 内	甲 府 市 計	東 京 都 計	神 奈 川 県	静 岡 県	總 合 計	大 型 店	ミ ニ マ ス ト ー パ ニ ー	一 般 小 売 店	訪 販 ・ 通 販	生 協 ・ 農 協	合 計	
紳士衣料	7.2	18.3	43.7	12.9	2.5	1.4	0.0	0.0	0.0	0.0	5.9	0.0	0.0	0.0	0.0	0.0	0.3	8.6	4.5	2.1	15.2	81.9	12.5	3.1	2.5	100.0	87.2	0.1	7.6	4.9	0.3	100.0
婦人衣料	7.2	14.9	40.5	13.4	2.4	1.5	0.0	0.0	0.0	0.0	6.5	0.0	0.0	0.0	0.0	0.0	0.5	9.6	4.2	2.6	16.3	81.0	13.3	3.2	2.5	100.0	83.0	0.0	7.9	8.4	0.7	100.0
子供衣料	7.4	16.0	42.5	14.3	2.5	1.6	0.0	0.0	0.0	0.0	6.9	0.0	0.0	0.0	0.0	0.0	0.4	8.1	4.4	2.6	15.1	83.5	11.2	3.2	2.1	100.0	86.6	0.0	6.8	6.0	0.5	100.0
下着類	8.7	12.4	21.1	18.8	5.0	2.2	0.0	0.0	0.0	0.0	9.7	0.0	0.0	0.0	0.0	0.4	5.4	2.9	1.9	10.2	88.5	7.7	2.6	1.1	100.0	83.9	0.1	7.5	7.6	0.9	100.0	
衣料品計	7.6	15.4	42.2	14.9	3.1	1.7	0.0	0.0	0.0	0.0	7.2	0.0	0.0	0.0	0.0	0.4	7.9	4.0	2.3	14.2	83.7	11.2	3.0	2.1	100.0	85.1	0.1	7.4	6.8	0.6	100.0	
寝具(小計)	9.1	10.7	23.5	18.0	4.6	2.6	0.0	0.3	0.0	0.0	10.3	0.0	0.0	0.0	0.0	0.2	5.0	3.5	1.6	10.2	89.7	7.8	1.8	0.7	100.0	71.1	0.3	11.4	14.2	3.0	100.0	
魚・肉・野菜	11.1	6.1	24.1	19.6	9.3	8.0	0.1	0.2	3.0	0.6	12.3	0.0	0.0	0.0	0.0	0.2	0.8	0.3	0.5	1.6	96.4	2.8	0.7	0.1	100.0	79.1	3.0	8.3	0.6	9.1	100.0	
加工食品・乳製品	10.8	6.3	24.1	19.7	9.4	7.9	0.0	0.1	3.0	0.5	12.6	0.0	0.0	0.0	0.0	0.2	0.9	0.3	0.4	1.7	96.6	2.6	0.7	0.1	100.0	78.8	3.9	5.6	0.7	11.0	100.0	
菓子・パン	10.9	5.9	24.5	19.3	9.2	8.0	0.0	0.1	3.1	0.5	12.3	0.0	0.0	0.0	0.0	0.2	0.8	0.4	0.4	1.6	96.3	3.0	0.6	0.1	100.0	71.9	10.6	11.8	0.3	5.4	100.0	
酒類・飲料・米・調味料	10.3	6.8	24.0	19.7	8.9	8.2	0.0	0.2	2.7	0.4	12.3	0.0	0.0	0.0	0.0	0.1	1.0	0.4	0.3	1.7	96.3	2.8	0.7	0.2	100.0	74.3	4.7	13.5	0.5	7.0	100.0	
食料品計	10.8	6.2	24.2	19.6	9.2	8.0	0.0	0.1	3.0	0.5	12.3	0.0	0.0	0.0	0.0	0.2	0.9	0.4	0.4	1.7	96.4	2.8	0.7	0.1	100.0	76.0	5.5	9.8	0.5	8.1	100.0	
時計・カメラ	7.5	15.0	23.8	13.7	2.6	1.1	0.0	0.0	0.0	0.0	7.5	0.0	0.0	0.0	0.0	0.0	0.2	5.6	4.1	1.1	10.9	82.3	14.7	2.2	0.8	100.0	84.3	0.5	10.3	4.6	0.3	100.0
家庭電化製品	7.5	19.0	25.6	16.7	3.1	0.9	0.0	0.0	0.0	0.0	6.1	0.0	0.0	0.0	0.0	0.0	0.2	3.8	4.7	0.8	9.3	88.7	9.5	1.5	0.2	100.0	91.3	0.2	5.8	2.6	0.1	100.0
書籍・文具	8.7	9.0	26.2	43.9	19.1	7.2	3.5	0.0	0.0	0.0	11.6	0.0	0.0	0.0	0.0	0.0	0.2	2.3	1.2	0.6	4.1	90.0	8.2	1.5	0.3	100.0	65.5	1.5	30.4	2.2	0.4	100.0
家具・インテリア	8.2	11.5	25.0	44.7	12.4	3.0	1.0	0.0	0.0	0.0	7.3	0.0	0.0	0.0	0.0	0.0	0.2	7.2	6.0	1.8	14.9	83.6	12.7	2.9	0.8	100.0	79.3	0.5	12.7	7.1	0.5	100.0
スポーツ用品	6.8	20.0	20.4	47.2	11.7	5.3	1.9	0.0	0.0	0.0	7.7	0.0	0.0	0.0	0.0	0.0	0.1	5.5	8.0	1.0	14.5	88.5	8.1	2.3	1.2	100.0	71.4	0.4	26.5	1.7	0.1	100.0
文房具品計	7.7	15.0	24.1	46.8	4.3	1.7	0.0	0.0	0.0	0.0	8.1	0.0	0.0	0.0	0.0	0.2	4.8	4.8	1.1	10.6	86.8	10.5	2.1	0.7	100.0	78.3	0.6	17.2	3.6	0.3	100.0	
靴・カバン	6.3	14.7	19.3	40.4	14.0	3.1	0.9	0.0	0.0	0.0	8.6	0.0	0.0	0.0	0.0	0.1	8.3	4.5	1.8	14.6	81.7	13.4	2.6	2.3	100.0	83.2	0.0	12.3	4.3	0.2	100.0	
服飾品・アクセサリー	6.8	9.9	19.8	36.5	8.8	1.6	0.7	0.0	0.0	0.0	11.1	0.0	0.0	0.0	0.0	0.1	10.5	5.4	2.4	18.3	77.1	17.4	3.4	2.1	100.0	77.2	0.4	13.7	8.2	0.4	100.0	
身の回り品計	6.6	12.5	19.5	38.6	11.6	2.4	0.8	0.0	0.0	0.0	9.8	0.0	0.0	0.0	0.0	0.0	0.1	9.3	4.9	2.1	16.3	79.5	15.3	3.0	2.2	100.0	80.3	0.2	13.0	6.2	0.3	100.0
医薬品・化粧品	8.2	9.1	26.1	43.5	17.5	6.3	0.1	6.4	0.0	1.4	11.8	0.0	0.0	0.0	0.0	0.0	0.2	2.0	1.1	0.5	3.6	92.0	5.8	1.8	0.3	100.0	71.0	1.8	19.3	6.9	1.0	100.0
家庭用品・せと物・雑貨	8.6	11.8	25.0	45.4	16.9	5.4	5.0	0.0	0.0	0.0	11.0	0.0	0.0	0.0	0.0	0.0	0.2	2.9	1.8	1.0	5.7	90.5	6.9	1.8	0.8	100.0	83.4	0.9	10.8	3.0	1.9	100.0
贈答品	8.6	8.8	24.1	41.5	14.0	4.5	4.5	0.1	4.7	0.0	10.2	0.0	0.0	0.0	0.0	0.2	6.7	2.5	1.2	10.4	85.9	11.5	2.2	0.5	100.0	80.1	0.7	13.4	4.1	1.6	100.0	
その他計	8.5	9.9	25.1	43.5	16.2	5.5	5.3	0.1	5.4	0.0	11.0	0.0	0.0	0.0	0.0	0.2	3.8	1.8	0.9	6.5	89.5	8.0	1.9	0.5	100.0	78.1	1.1	14.6	4.7	1.5	100.0	
総計	8.4	11.9	22.7	43.1	15.9	5.1	3.6	0.0	3.6	0.0	9.6	0.0	0.0	0.0	0.0	0.2	5.0	3.1	1.3	9.4	88.0	8.9	2.0	1.0	100.0	79.1	1.6	12.3	4.6	2.4	100.0	
飲食・外食	5.3	16.9	23.0	45.2	13.5	4.7	3.5	0.1	3.6	0.0	9.6	0.0	0.0	0.0	0.0	0.2	4.1	4.2	1.1	9.4	88.6	8.2	2.1	1.1	100.0	0.0	0.0	0.0	0.0	0.0	0.0	
職 業	給与	66.9	商業	1.7	工業	3.3	サービス	8.5	農林	1.1	その他	16.3	無回答	2.2	年齢	～30代	17.7	40代	59.4	50代	12.1	60代～	9.3	無回答	1.4							

3. 市町村別（全品目）集計結果表

（1）峡 中 地 区

旧甲府市	旧中道町	旧八田村	旧白根町
旧芦安村	旧若草町	旧櫛形町	旧甲西町
旧竜王町	旧敷島町	旧双葉町	旧玉穂町
旧田富町	旧豊富村	昭和町	

（参考データ）

甲府市	南アルプス市	甲斐市	中央市
-----	--------	-----	-----

商圈実態調査

(平成19年度)

旧若草町

商品名	買物場所												利用店舗																				
	中朝日・商店街	伊勢町	甲府市内	その他市	甲府市計	葦崎市	旧八田村	旧白根町	旧芦安村	旧若草町	旧櫛形町	旧甲斐市	旧双葉町	旧石和町	旧田富町	旧市川大門町	昭和ハイパス	昭和ハイパス	檀徳町	諏内町	東京都計	東京	総合計	大型店	コンビニ	一般小売店	一訪販	生協・農協	舗合				
紳士衣料	0.5	0.0	0.0	1.5	3.6	0.0	0.0	3.1	0.0	1.9	24.5	3.6	32.7	0.0	0.0	0.0	0.0	10.2	6.6	0.0	0.0	99.5	0.5	100.0	93.8	0.0	3.1	3.1	0.0	100.0			
婦人衣料	1.5	0.0	0.0	1.0	3.5	0.0	0.0	3.5	0.0	2.0	25.3	3.0	33.8	0.5	0.0	0.0	0.0	11.6	2.0	0.0	0.0	99.0	1.0	100.0	94.9	0.0	3.0	2.0	0.0	100.0			
子供衣料	0.5	0.0	0.0	0.5	1.5	0.0	0.0	1.5	0.0	2.6	25.8	3.1	33.0	0.0	0.0	0.0	0.0	13.9	2.6	0.0	0.0	99.5	0.5	100.0	93.9	0.0	3.0	3.0	0.0	100.0			
下着類	0.5	0.0	0.0	1.6	2.1	0.0	0.0	1.1	0.0	2.1	28.0	4.2	35.4	0.0	0.0	0.0	0.0	12.2	2.1	0.0	0.0	99.5	0.5	100.0	95.0	0.0	2.0	3.0	0.0	100.0			
衣料品計	0.8	0.0	0.0	0.8	2.7	0.0	0.0	2.3	0.0	2.1	25.9	3.6	33.7	0.1	0.0	0.0	0.0	12.0	3.3	0.0	0.0	99.4	0.6	100.0	94.4	0.0	2.8	2.8	0.0	100.0			
寝具(小計)	0.6	0.0	0.0	3.4	5.1	0.0	0.0	0.0	0.0	2.8	27.1	3.4	33.3	0.6	0.0	0.0	0.0	12.4	1.7	0.0	0.0	100.0	0.0	100.0	90.8	0.0	4.1	5.1	0.0	100.0			
魚・肉・野菜	0.0	0.0	0.0	1.0	1.0	0.0	0.0	10.2	0.0	6.3	32.5	17.6	66.3	0.0	0.0	0.0	0.0	2.4	0.5	0.0	0.0	100.0	0.0	100.0	88.1	0.0	2.0	0.0	0.0	99.9	100.0		
加工食品・乳製品	0.0	0.0	0.0	1.0	1.0	0.0	0.0	10.3	0.0	5.9	31.9	18.1	66.2	0.5	0.0	0.0	0.0	2.5	0.5	0.0	0.0	100.0	0.0	100.0	87.3	1.0	2.0	0.0	0.0	9.8	100.0		
菓子・パン	0.0	0.0	0.0	0.5	0.5	0.0	0.0	9.8	0.0	7.8	31.7	16.6	65.9	0.5	0.0	0.0	0.0	2.4	1.0	0.0	0.0	100.0	0.0	100.0	84.6	6.7	1.0	0.0	0.0	7.7	100.0		
酒類・飲料・米・調味料	0.0	0.0	0.0	0.5	1.0	0.0	0.0	10.9	0.0	5.3	32.3	15.6	64.7	0.0	0.0	0.0	0.0	2.5	0.5	0.5	0.0	100.0	0.0	100.0	87.3	2.0	2.9	0.0	0.0	7.8	100.0		
食料品計	0.0	0.0	0.0	0.1	0.7	0.0	0.0	10.3	0.0	6.4	32.0	17.1	65.8	0.2	0.0	0.0	0.0	2.5	0.6	0.1	0.0	100.0	0.0	100.0	86.8	2.4	2.0	0.0	0.0	8.8	100.0		
時計・カメラ	0.0	0.0	0.0	0.0	0.0	0.0	0.0	1.2	0.0	1.8	23.6	7.8	34.3	3.6	8.4	0.0	0.0	3.0	3.6	0.0	1.2	100.0	0.0	100.0	94.5	0.0	3.3	2.2	0.0	0.0	100.0		
家庭電化製品	0.6	0.0	0.6	23.2	33.9	0.0	0.0	0.6	0.0	1.1	14.1	6.2	22.0	4.5	19.6	0.6	0.0	3.4	2.8	0.0	0.0	100.0	0.0	100.0	94.6	0.0	3.2	2.2	0.0	0.0	100.0		
書籍・文具	0.5	0.0	0.0	2.7	1.1	0.0	1.1	2.1	0.0	4.3	30.6	17.6	55.6	0.5	0.0	0.0	0.0	6.4	1.1	0.0	0.0	100.0	0.0	100.0	92.6	2.1	4.2	1.1	0.0	0.0	100.0		
家具・インテリア	0.0	0.0	0.0	0.6	24.8	0.0	0.6	1.9	0.0	1.2	15.6	6.8	26.1	1.2	3.7	0.0	0.0	5.6	5.0	0.0	0.0	100.0	0.0	100.0	93.3	0.0	1.1	5.6	0.0	0.0	100.0		
スポーツ用品	0.0	0.0	0.0	0.6	28.7	0.0	0.0	1.1	0.0	2.0	13.8	1.7	19.5	2.3	14.6	0.0	0.0	2.9	2.3	0.0	0.0	100.0	0.0	100.0	91.2	0.0	6.6	2.2	0.0	0.0	100.0		
文芸用品計	0.2	0.0	0.1	3.8	17.9	0.2	0.3	1.4	0.0	2.8	19.7	8.2	31.9	2.3	9.1	0.1	0.0	4.3	2.9	0.0	0.2	100.0	0.0	100.0	93.3	0.4	3.7	2.6	0.0	0.0	100.0		
靴・カバン	1.6	0.0	0.0	1.6	3.8	0.0	0.5	1.1	0.0	1.6	26.3	2.7	32.3	0.5	0.5	0.0	0.0	10.2	7.0	0.0	0.0	99.5	0.5	100.0	94.6	0.0	2.2	3.2	0.0	0.0	100.0		
服飾品・アクセサリー	3.0	0.0	0.0	3.6	4.2	10.7	0.0	0.6	0.0	1.8	17.3	1.8	21.4	0.6	0.0	0.0	0.0	11.9	3.0	0.0	0.0	99.4	0.6	100.0	88.0	0.0	4.3	7.6	0.0	0.0	100.0		
身の回り品計	2.3	0.0	0.0	2.5	7.1	0.0	0.3	0.8	0.0	1.7	22.0	2.8	27.1	0.6	0.0	0.0	0.0	11.0	5.1	0.0	0.0	99.4	0.6	100.0	91.4	0.0	3.2	5.4	0.0	0.0	100.0		
医薬品・化粧品	0.0	0.0	0.0	0.0	0.0	0.0	1.1	2.1	0.0	3.7	33.9	20.1	60.8	1.1	0.0	0.0	0.0	2.1	0.0	0.0	0.0	99.5	0.5	100.0	87.4	1.1	4.2	7.4	0.0	0.0	100.0		
家庭用品・せと物・雑貨	0.0	0.0	0.0	0.0	0.0	0.0	0.5	3.7	0.0	2.1	34.0	13.3	54.3	0.5	0.0	0.0	0.0	4.8	2.7	0.0	0.0	100.0	0.0	100.0	94.5	0.0	2.2	3.3	0.0	0.0	100.0		
贈答品	1.2	0.0	0.0	1.2	3.6	0.0	0.6	1.2	0.0	7.1	18.5	17.5	45.0	0.6	0.0	0.0	0.0	5.3	3.6	0.0	0.0	100.0	0.0	100.0	82.8	0.0	13.8	2.3	1.1	0.0	100.0		
その他計	0.4	0.0	0.0	0.4	1.1	0.0	0.7	2.4	0.0	4.4	29.3	16.8	53.7	0.7	0.0	0.0	0.0	4.0	2.0	0.0	0.0	99.8	0.2	100.0	88.3	0.4	6.6	4.4	0.0	0.0	100.0		
総計	0.5	0.0	0.0	0.9	7.4	0.0	0.2	3.7	0.0	3.6	26.0	9.7	43.1	0.6	2.3	0.0	0.0	6.6	2.5	0.0	0.1	99.8	0.2	100.0	91.0	0.7	3.5	2.7	0.0	0.0	100.0		
飲食・外食	0.0	0.0	0.0	7.4	2.3	9.7	0.0	0.6	1.7	0.0	4.5	22.3	6.3	34.9	2.9	3.1	0.0	7.4	17.7	0.0	0.0	100.0	0.0	100.0	0.0	0.0	0.0	0.0	0.0	0.0	0.0	0.0	
職業	給与	77.8	商業	0.9	工業	2.6	カーブス	2.6	農林	0.0	その他	15.4	無回答	0.9	年齢	～30代	24.8	40代	57.3	50代	12.0	60代～	4.3	無回答	1.7								

商 圏 実 態 調 査

(平成19年度)

旧豊富村

商品名	買 物 場 所														利 用 店 舗 合																					
	旧山梨市	旧牧丘町	旧三富村	旧春日居町	旧石和町	旧石和バイパス	旧御坂町	旧一宮町	旧一宮バイパス	旧八代町	旧境川村	旧芦川村	旧塩山	旧勝沼	旧大和村	中心商店街	甲府市内	その他市内	旧中道町	甲府市計	旧玉穂町	旧田富町	旧豊富村	大月市	旧市川大門町	昭和バイパス	昭和大門	東区内計	東京都計	総合計	コンビニ	一般小売店	一訪販	生協・農協		
紳士衣料	0.0	0.0	0.0	0.0	0.0	0.0	0.0	0.0	0.0	0.0	0.0	0.0	0.0	0.0	0.0	0.0	0.0	0.0	0.0	0.0	0.0	0.0	0.0	0.0	0.0	0.0	0.0	0.0	0.0	0.0	0.0	0.0	0.0	0.0	0.0	
婦人衣料	0.0	0.0	0.0	0.0	0.0	0.0	0.0	0.0	0.0	0.0	0.0	0.0	0.0	0.0	0.0	0.0	0.0	0.0	0.0	0.0	0.0	0.0	0.0	0.0	0.0	0.0	0.0	0.0	0.0	0.0	0.0	0.0	0.0	0.0	0.0	
子供衣料	0.0	0.0	0.0	0.0	0.0	0.0	0.0	0.0	0.0	0.0	0.0	0.0	0.0	0.0	0.0	0.0	0.0	0.0	0.0	0.0	0.0	0.0	0.0	0.0	0.0	0.0	0.0	0.0	0.0	0.0	0.0	0.0	0.0	0.0	0.0	
下着類	0.0	0.0	0.0	0.0	0.0	0.0	0.0	0.0	0.0	0.0	0.0	0.0	0.0	0.0	0.0	0.0	0.0	0.0	0.0	0.0	0.0	0.0	0.0	0.0	0.0	0.0	0.0	0.0	0.0	0.0	0.0	0.0	0.0	0.0	0.0	
衣料品計	0.0	0.0	0.0	0.0	0.0	0.0	0.0	0.0	0.0	0.0	0.0	0.0	0.0	0.0	0.0	0.0	0.0	0.0	0.0	0.0	0.0	0.0	0.0	0.0	0.0	0.0	0.0	0.0	0.0	0.0	0.0	0.0	0.0	0.0	0.0	
寝具(小計)	0.0	0.0	0.0	0.0	0.0	0.0	0.0	0.0	0.0	0.0	0.0	0.0	0.0	0.0	0.0	0.0	0.0	0.0	0.0	0.0	0.0	0.0	0.0	0.0	0.0	0.0	0.0	0.0	0.0	0.0	0.0	0.0	0.0	0.0	0.0	
魚・肉・野菜	0.0	0.0	0.0	0.0	0.0	0.0	0.0	0.0	0.0	0.0	0.0	0.0	0.0	0.0	0.0	0.0	0.0	0.0	0.0	0.0	0.0	0.0	0.0	0.0	0.0	0.0	0.0	0.0	0.0	0.0	0.0	0.0	0.0	0.0	0.0	
加工食品・乳製品	0.0	0.0	0.0	0.0	0.0	0.0	0.0	0.0	0.0	0.0	0.0	0.0	0.0	0.0	0.0	0.0	0.0	0.0	0.0	0.0	0.0	0.0	0.0	0.0	0.0	0.0	0.0	0.0	0.0	0.0	0.0	0.0	0.0	0.0	0.0	
菓子・パン	0.0	0.0	0.0	0.0	0.0	0.0	0.0	0.0	0.0	0.0	0.0	0.0	0.0	0.0	0.0	0.0	0.0	0.0	0.0	0.0	0.0	0.0	0.0	0.0	0.0	0.0	0.0	0.0	0.0	0.0	0.0	0.0	0.0	0.0	0.0	
酒類・飲料・米・調味料	0.0	0.0	0.0	0.0	0.0	0.0	0.0	0.0	0.0	0.0	0.0	0.0	0.0	0.0	0.0	0.0	0.0	0.0	0.0	0.0	0.0	0.0	0.0	0.0	0.0	0.0	0.0	0.0	0.0	0.0	0.0	0.0	0.0	0.0	0.0	0.0
食料品計	0.0	0.0	0.0	0.0	0.0	0.0	0.0	0.0	0.0	0.0	0.0	0.0	0.0	0.0	0.0	0.0	0.0	0.0	0.0	0.0	0.0	0.0	0.0	0.0	0.0	0.0	0.0	0.0	0.0	0.0	0.0	0.0	0.0	0.0	0.0	0.0
時計・カメラ	0.0	0.0	0.0	0.0	0.0	0.0	0.0	0.0	0.0	0.0	0.0	0.0	0.0	0.0	0.0	0.0	0.0	0.0	0.0	0.0	0.0	0.0	0.0	0.0	0.0	0.0	0.0	0.0	0.0	0.0	0.0	0.0	0.0	0.0	0.0	0.0
家庭電化製品	0.0	0.0	0.0	0.0	0.0	0.0	0.0	0.0	0.0	0.0	0.0	0.0	0.0	0.0	0.0	0.0	0.0	0.0	0.0	0.0	0.0	0.0	0.0	0.0	0.0	0.0	0.0	0.0	0.0	0.0	0.0	0.0	0.0	0.0	0.0	0.0
書籍・文具	0.0	0.0	0.0	0.0	0.0	0.0	0.0	0.0	0.0	0.0	0.0	0.0	0.0	0.0	0.0	0.0	0.0	0.0	0.0	0.0	0.0	0.0	0.0	0.0	0.0	0.0	0.0	0.0	0.0	0.0	0.0	0.0	0.0	0.0	0.0	0.0
家具・インテリア	0.0	0.0	0.0	0.0	0.0	0.0	0.0	0.0	0.0	0.0	0.0	0.0	0.0	0.0	0.0	0.0	0.0	0.0	0.0	0.0	0.0	0.0	0.0	0.0	0.0	0.0	0.0	0.0	0.0	0.0	0.0	0.0	0.0	0.0	0.0	0.0
スポーツ用品	0.0	0.0	0.0	0.0	0.0	0.0	0.0	0.0	0.0	0.0	0.0	0.0	0.0	0.0	0.0	0.0	0.0	0.0	0.0	0.0	0.0	0.0	0.0	0.0	0.0	0.0	0.0	0.0	0.0	0.0	0.0	0.0	0.0	0.0	0.0	0.0
文化品計	0.0	0.0	0.0	0.0	0.0	0.0	0.0	0.0	0.0	0.0	0.0	0.0	0.0	0.0	0.0	0.0	0.0	0.0	0.0	0.0	0.0	0.0	0.0	0.0	0.0	0.0	0.0	0.0	0.0	0.0	0.0	0.0	0.0	0.0	0.0	0.0
靴・カバン	0.0	0.0	0.0	0.0	0.0	0.0	0.0	0.0	0.0	0.0	0.0	0.0	0.0	0.0	0.0	0.0	0.0	0.0	0.0	0.0	0.0	0.0	0.0	0.0	0.0	0.0	0.0	0.0	0.0	0.0	0.0	0.0	0.0	0.0	0.0	0.0
服飾品・アクセサリー	0.0	0.0	0.0	0.0	0.0	0.0	0.0	0.0	0.0	0.0	0.0	0.0	0.0	0.0	0.0	0.0	0.0	0.0	0.0	0.0	0.0	0.0	0.0	0.0	0.0	0.0	0.0	0.0	0.0	0.0	0.0	0.0	0.0	0.0	0.0	0.0
身の回り品計	0.0	0.0	0.0	0.0	0.0	0.0	0.0	0.0	0.0	0.0	0.0	0.0	0.0	0.0	0.0	0.0	0.0	0.0	0.0	0.0	0.0	0.0	0.0	0.0	0.0	0.0	0.0	0.0	0.0	0.0	0.0	0.0	0.0	0.0	0.0	0.0
医薬品・化粧品	0.0	0.0	0.0	0.0	0.0	0.0	0.0	0.0	0.0	0.0	0.0	0.0	0.0	0.0	0.0	0.0	0.0	0.0	0.0	0.0	0.0	0.0	0.0	0.0	0.0	0.0	0.0	0.0	0.0	0.0	0.0	0.0	0.0	0.0	0.0	0.0
家庭用品・せと物・雑貨	0.0	0.0	0.0	0.0	0.0	0.0	0.0	0.0	0.0	0.0	0.0	0.0	0.0	0.0	0.0	0.0	0.0	0.0	0.0	0.0	0.0	0.0	0.0	0.0	0.0	0.0	0.0	0.0	0.0	0.0	0.0	0.0	0.0	0.0	0.0	0.0
贈答品	0.0	0.0	0.0	0.0	0.0	0.0	0.0	0.0	0.0	0.0	0.0	0.0	0.0	0.0	0.0	0.0	0.0	0.0	0.0	0.0	0.0	0.0	0.0	0.0	0.0	0.0	0.0	0.0	0.0	0.0	0.0	0.0	0.0	0.0	0.0	0.0
その他計	0.0	0.0	0.0	0.0	0.0	0.0	0.0	0.0	0.0	0.0	0.0	0.0	0.0	0.0	0.0	0.0	0.0	0.0	0.0	0.0	0.0	0.0	0.0	0.0	0.0	0.0	0.0	0.0	0.0	0.0	0.0	0.0	0.0	0.0	0.0	0.0
総計	0.0	0.0	0.0	0.0	0.0	0.0	0.0	0.0	0.0	0.0	0.0	0.0	0.0	0.0	0.0	0.0	0.0	0.0	0.0	0.0	0.0	0.0	0.0	0.0	0.0	0.0	0.0	0.0	0.0	0.0	0.0	0.0	0.0	0.0	0.0	0.0
飲食・外食	0.0	0.0	0.0	0.0	0.0	0.0	0.0	0.0	0.0	0.0	0.0	0.0	0.0	0.0	0.0	0.0	0.0	0.0	0.0	0.0	0.0	0.0	0.0	0.0	0.0	0.0	0.0	0.0	0.0	0.0	0.0	0.0	0.0	0.0	0.0	0.0
職業	給与	0.0	商業	0.0	工業	0.0	サービス	0.0	農林	0.0	その他	0.0	無回答	0.0	年齢	〜30代	0.0	40代	0.0	50代	0.0	60代〜	0.0	無回答	0.0											

商圈実態調査

(平成19年度)

中央市

商品名	買物場所											利用店舗						合							
	中	甲	那	旧	旧	旧	旧	旧	旧	旧	旧	昭	昭	増	蘇	山	大		苗	甲	東	東	利	用	店
場所・店舗	朝日・伊勢	府内	甲府市	八	白	芦	若	櫛	甲	南	竜	竜	竜	竜	竜	竜	竜	竜	竜	竜	竜	竜	竜	竜	竜
紳士衣料	3.8	3.8	11.5	0.3	0.0	0.8	0.0	0.3	3.8	0.0	4.8	0.0	0.0	0.0	0.0	0.0	0.0	0.0	0.0	0.0	0.0	0.0	0.0	0.0	0.0
婦人衣料	6.1	0.3	1.3	3.5	11.2	0.0	0.0	1.1	0.0	0.0	4.8	0.0	0.0	0.0	0.0	0.0	0.0	0.0	0.0	0.0	0.0	0.0	0.0	0.0	0.0
子供衣料	3.7	0.3	1.1	3.5	8.5	0.0	0.0	0.8	0.0	0.0	4.3	0.0	0.0	0.0	0.0	0.0	0.0	0.0	0.0	0.0	0.0	0.0	0.0	0.0	0.0
下着類	1.9	0.3	0.0	4.4	6.6	0.0	0.0	0.3	0.0	0.0	5.3	0.0	0.0	0.0	0.0	0.0	0.0	0.0	0.0	0.0	0.0	0.0	0.0	0.0	0.0
衣料品計	3.9	0.3	1.5	3.8	9.5	0.1	0.0	0.7	0.0	0.0	4.8	0.0	0.0	0.0	0.0	0.0	0.0	0.0	0.0	0.0	0.0	0.0	0.0	0.0	0.0
寝具(小計)	0.9	0.9	5.4	4.8	12.0	0.0	0.0	0.6	0.0	0.0	6.3	0.0	0.0	0.0	0.0	0.0	0.0	0.0	0.0	0.0	0.0	0.0	0.0	0.0	0.0
魚・肉・野菜	0.3	0.3	0.0	2.8	3.4	0.0	0.0	2.8	0.0	0.0	12.7	0.0	0.0	0.0	0.0	0.0	0.0	0.0	0.0	0.0	0.0	0.0	0.0	0.0	0.0
加工食品・乳製品	0.3	0.3	0.0	3.4	4.0	0.0	0.0	2.4	0.0	0.0	12.5	0.0	0.0	0.0	0.0	0.0	0.0	0.0	0.0	0.0	0.0	0.0	0.0	0.0	0.0
菓子・パン	0.3	0.3	0.0	2.9	3.4	0.0	0.0	2.4	0.0	0.0	11.9	0.0	0.0	0.0	0.0	0.0	0.0	0.0	0.0	0.0	0.0	0.0	0.0	0.0	0.0
酒類・飲料・米・調味料	0.3	0.3	0.3	2.9	3.7	0.0	0.0	2.4	0.0	0.0	13.1	0.0	0.0	0.0	0.0	0.0	0.0	0.0	0.0	0.0	0.0	0.0	0.0	0.0	0.0
食料品計	0.3	0.3	0.1	3.0	3.6	0.0	0.0	2.5	0.0	0.0	12.5	0.0	0.0	0.0	0.0	0.0	0.0	0.0	0.0	0.0	0.0	0.0	0.0	0.0	0.0
時計・カメラ	1.8	5.5	17.1	6.1	30.5	0.0	0.0	0.0	0.0	0.0	2.4	4.0	7.0	0.6	0.0	0.0	0.0	0.0	0.0	0.0	0.0	0.0	0.0	0.0	0.0
家庭電化製品	1.4	8.9	28.1	5.6	44.0	0.0	0.0	0.0	0.0	0.0	2.2	7.0	14.0	0.0	0.0	0.0	0.0	0.0	0.0	0.0	0.0	0.0	0.0	0.0	0.0
書籍・文具	1.1	7.3	1.4	2.7	12.5	0.0	0.0	0.3	0.0	0.0	5.4	0.0	0.0	0.0	0.0	0.0	0.0	0.0	0.0	0.0	0.0	0.0	0.0	0.0	0.0
家具・インテリア	1.6	0.6	24.1	7.2	33.4	0.0	0.0	0.0	0.0	0.0	4.4	2.0	2.0	0.0	0.0	0.0	0.0	0.0	0.0	0.0	0.0	0.0	0.0	0.0	0.0
スポーツ用品	0.5	0.5	31.8	7.9	40.8	0.3	0.0	0.3	0.0	0.0	1.9	2.0	7.0	0.0	0.0	0.0	0.0	0.0	0.0	0.0	0.0	0.0	0.0	0.0	0.0
文芸品計	1.3	4.7	20.4	5.9	32.2	0.1	0.0	0.1	0.0	0.0	3.3	3.0	6.0	0.0	0.0	0.0	0.0	0.0	0.0	0.0	0.0	0.0	0.0	0.0	0.0
靴・カバン	5.3	0.3	3.3	4.7	13.6	0.0	0.0	0.0	0.0	0.0	3.3	1.0	0.0	0.0	0.0	0.0	0.0	0.0	0.0	0.0	0.0	0.0	0.0	0.0	0.0
服飾品・アクセサリー	6.2	0.3	3.1	5.0	14.6	0.0	0.0	0.0	0.0	0.0	2.5	0.0	0.0	0.0	0.0	0.0	0.0	0.0	0.0	0.0	0.0	0.0	0.0	0.0	0.0
身の回り品計	5.7	0.3	3.2	4.8	14.1	0.0	0.0	0.0	0.0	0.0	2.9	1.0	0.0	0.0	0.0	0.0	0.0	0.0	0.0	0.0	0.0	0.0	0.0	0.0	0.0
医薬品・化粧品	0.6	0.3	0.6	5.4	6.8	0.0	0.0	0.0	0.0	0.0	4.2	0.0	0.0	0.0	0.0	0.0	0.0	0.0	0.0	0.0	0.0	0.0	0.0	0.0	0.0
家庭用品・せと物・雑貨	2.2	0.6	1.1	3.6	7.5	0.0	0.0	0.3	0.0	0.0	6.7	0.0	0.0	0.0	0.0	0.0	0.0	0.0	0.0	0.0	0.0	0.0	0.0	0.0	0.0
贈答品	8.2	0.0	1.2	2.6	12.0	0.0	0.0	0.0	0.0	0.0	4.7	0.0	0.0	0.0	0.0	0.0	0.0	0.0	0.0	0.0	0.0	0.0	0.0	0.0	0.0
その他計	3.6	0.3	0.9	3.9	8.7	0.0	0.0	0.1	0.0	0.0	5.9	0.0	0.0	0.0	0.0	0.0	0.0	0.0	0.0	0.0	0.0	0.0	0.0	0.0	0.0
総計	2.4	1.4	6.3	4.3	14.5	0.0	0.0	0.8	0.0	0.0	6.2	1.0	1.0	0.0	0.0	0.0	0.0	0.0	0.0	0.0	0.0	0.0	0.0	0.0	0.0
飲食・外食	0.8	1.4	8.9	7.6	18.7	0.0	0.0	0.8	0.0	0.0	4.3	1.0	1.0	0.0	0.0	0.0	0.0	0.0	0.0	0.0	0.0	0.0	0.0	0.0	0.0
職業	給与	75.3	商業	1.8	工業	4.0	7.0	農業	1.3	その他	7.5	無回答	3.1	年齢	~30代	20.3	40代	64.8	50代	10.6	60代	~2.2	無回答	2.2	

3. 市町村別（全品目）集計結果表

（2）峡 東 地 区

旧山梨市	旧牧丘町	旧三富村	旧春日居町
旧石和町	旧御坂町	旧一宮町	旧八代町
旧境川村	旧芦川村	旧塩山市	旧勝沼町
旧大和村			

（参考データ）

山梨市	笛吹市	甲州市
-----	-----	-----

商圈実態調査

(平成19年度)

旧春日居町

商品名	買物場所																			利用店舗				計									
	山梨市	旧山梨市	旧春日居町	旧石和町	旧石和バイパス	旧御坂町	旧一宮町	旧一宮バイパス	旧八代町	旧境川村	旧芦川村	旧大和村	旧中心商店街	旧甲府市	旧中道町	旧その他市内	旧大月市	旧市川大門町	昭和バイパス	昭和大門	東区内計	東京都計	総合計		大宮型店	コンビニ店	一般小売店	一訪販通販	生協・農協				
紳士衣料	2.0	0.0	0.0	2.0	49.5	12.1	0.0	0.0	0.0	0.0	0.0	0.0	0.0	0.0	19.2	0.0	0.0	0.0	0.0	0.0	7.1	0.0	98.0	2.0	100.0	97.9	0.0	2.1	0.0	0.0	0.0	100.0	
婦人衣料	2.1	0.0	0.0	2.1	50.5	10.3	0.0	0.0	0.0	0.0	0.0	0.0	0.0	0.0	25.8	0.0	1.0	0.0	0.0	0.0	4.1	0.0	99.0	1.0	100.0	100.0	0.0	0.0	0.0	0.0	0.0	100.0	
子供衣料	1.0	0.0	0.0	1.0	52.1	12.5	0.0	0.0	0.0	0.0	0.0	0.0	0.0	0.0	18.8	0.0	2.1	0.0	0.0	0.0	7.3	0.0	100.0	0.0	100.0	97.9	0.0	2.1	0.0	0.0	0.0	100.0	
下着類	3.2	0.0	0.0	3.2	54.8	6.5	0.0	0.0	0.0	0.0	0.0	0.0	0.0	0.0	18.3	0.0	2.2	0.0	0.0	0.0	7.5	0.0	98.9	1.1	100.0	95.7	0.0	2.1	0.0	0.0	0.0	100.0	
衣料品計	2.1	0.0	0.0	2.3	51.7	10.4	0.0	0.0	0.0	0.0	0.0	0.0	0.0	0.0	20.5	0.0	1.8	0.0	0.0	0.0	6.5	0.0	99.0	1.0	100.0	97.9	0.0	1.6	0.5	0.0	0.0	100.0	
寝具(小計)	4.9	0.0	0.0	3.7	51.9	7.4	0.0	0.0	1.2	0.0	2.5	0.0	0.0	0.0	21.0	0.0	1.2	0.0	0.0	0.0	4.9	0.0	100.0	0.0	100.0	83.0	0.0	4.3	10.6	2.1	0.0	100.0	
魚・肉・野菜	11.0	0.0	0.0	47.0	29.0	0.0	0.0	2.0	1.0	0.0	0.0	0.0	0.0	0.0	6.0	0.0	0.0	0.0	0.0	0.0	0.0	0.0	100.0	0.0	100.0	86.0	0.0	4.0	2.0	8.0	0.0	100.0	
加工食品・乳製品	9.2	0.0	0.0	48.0	29.6	0.0	0.0	2.0	1.0	0.0	0.0	0.0	0.0	0.0	6.1	0.0	0.0	0.0	0.0	0.0	0.0	0.0	100.0	0.0	100.0	83.7	0.0	2.0	2.0	12.2	0.0	100.0	
菓子・パン	9.9	0.0	0.0	46.5	32.7	0.0	0.0	2.0	1.0	0.0	0.0	0.0	0.0	0.0	5.9	0.0	0.0	0.0	0.0	0.0	0.0	0.0	100.0	0.0	100.0	81.3	2.1	6.3	0.0	10.4	0.0	100.0	
酒類・飲料・米・調味料	9.8	0.0	0.0	44.1	33.3	0.0	0.0	2.0	0.0	0.0	0.0	0.0	0.0	0.0	6.9	0.0	0.0	0.0	0.0	0.0	0.0	0.0	100.0	0.0	100.0	84.8	0.0	6.5	0.0	8.7	0.0	100.0	
食料品計	10.0	0.0	0.0	46.4	31.2	0.0	0.0	2.0	1.2	0.0	0.0	0.0	0.0	0.0	6.2	0.0	0.0	0.0	0.0	0.0	0.0	0.0	100.0	0.0	100.0	83.9	0.5	4.7	1.0	9.8	0.0	100.0	
時計・カメラ	2.4	0.0	0.0	2.4	35.7	6.0	0.0	0.0	0.0	0.0	1.2	0.0	0.0	0.0	47.6	0.0	0.0	0.0	0.0	0.0	2.4	1.2	100.0	0.0	100.0	92.9	0.0	4.8	2.4	0.0	0.0	100.0	
家庭電化製品	2.2	0.0	0.0	1.1	21.3	5.6	0.0	0.0	0.0	0.0	0.0	0.0	0.0	0.0	62.9	0.0	0.0	0.0	0.0	0.0	2.2	2.2	100.0	0.0	100.0	97.7	0.0	2.3	0.0	0.0	0.0	100.0	
書籍・文具	3.2	0.0	0.0	12.6	47.4	4.2	0.0	0.0	0.0	0.0	0.0	0.0	0.0	0.0	23.2	0.0	0.0	0.0	0.0	0.0	3.2	1.1	100.0	0.0	100.0	81.0	0.0	19.0	0.0	0.0	0.0	100.0	
家具・インテリア	2.5	0.0	0.0	1.2	24.7	4.9	0.0	0.0	0.0	0.0	0.0	0.0	0.0	0.0	54.3	0.0	0.0	0.0	0.0	0.0	3.7	3.7	100.0	0.0	100.0	82.9	0.0	14.6	2.4	0.0	0.0	100.0	
スポーツ用品	0.0	0.0	0.0	11.3	18.6	9.3	0.0	0.0	0.0	0.0	0.0	0.0	0.0	0.0	53.6	0.0	0.0	0.0	0.0	0.0	2.1	1.0	100.0	0.0	100.0	86.0	0.0	14.0	0.0	0.0	0.0	100.0	
文化品計	2.0	0.0	0.0	6.1	29.6	6.1	0.0	0.0	0.0	0.0	0.0	0.0	0.0	0.0	48.0	0.0	0.0	0.0	0.0	0.0	2.7	1.8	100.0	0.0	100.0	88.2	0.0	10.9	0.9	0.0	0.0	100.0	
靴・カバン	1.1	0.0	0.0	3.3	51.1	13.3	0.0	0.0	0.0	0.0	0.0	0.0	0.0	0.0	27.8	0.0	0.0	0.0	0.0	0.0	3.3	0.0	100.0	0.0	100.0	95.3	0.0	4.7	0.0	0.0	0.0	100.0	
服飾品・アクセサリー	1.4	0.0	0.0	1.4	42.5	5.5	0.0	0.0	0.0	0.0	0.0	0.0	0.0	0.0	43.8	0.0	1.4	0.0	0.0	0.0	1.4	1.4	98.6	1.4	100.0	94.7	0.0	5.3	0.0	0.0	0.0	100.0	
身の回り品計	1.2	0.0	0.0	2.5	47.2	9.8	0.0	0.0	0.0	0.0	0.0	0.0	0.0	0.0	35.0	0.0	0.6	0.0	0.0	0.0	2.5	0.6	99.4	0.6	100.0	95.1	0.0	4.9	0.0	0.0	0.0	100.0	
医薬品・化粧品	2.0	0.0	0.0	41.8	36.7	2.0	0.0	0.0	0.0	0.0	0.0	0.0	0.0	0.0	10.2	0.0	0.0	0.0	0.0	0.0	0.0	1.0	99.0	1.0	100.0	88.9	0.0	2.2	6.7	2.2	0.0	100.0	
家庭用品・せと物・雑貨	2.2	0.0	0.0	25.8	44.9	3.4	0.0	0.0	0.0	0.0	0.0	0.0	0.0	0.0	12.4	0.0	0.0	0.0	0.0	0.0	2.2	1.1	98.9	1.1	100.0	93.2	0.0	0.0	2.3	4.5	0.0	100.0	
贈答品	1.3	0.0	0.0	15.2	40.5	2.5	0.0	0.0	0.0	0.0	0.0	0.0	0.0	0.0	32.9	0.0	0.0	0.0	0.0	0.0	3.8	0.0	100.0	0.0	100.0	88.9	0.0	2.2	4.4	4.4	0.0	100.0	
その他計	1.9	0.0	0.0	28.6	40.6	2.6	0.0	0.0	0.0	0.0	0.0	0.0	0.0	0.0	17.7	0.0	0.0	0.0	0.0	0.0	1.9	0.8	99.2	0.8	100.0	90.3	0.0	1.5	4.5	3.7	0.0	100.0	
総計	3.9	0.0	0.0	17.5	39.2	5.5	0.5	1.0	0.7	0.0	1.9	0.0	0.0	0.0	25.2	0.0	0.5	0.0	0.0	0.0	2.9	0.6	99.6	0.4	100.0	90.0	0.1	5.0	1.9	2.9	0.0	100.0	
飲食・外食	2.7	0.0	0.0	8.1	24.2	6.7	0.0	0.7	0.7	0.0	0.0	0.0	0.0	0.0	22.8	0.0	0.0	0.0	0.0	0.0	0.0	34.2	100.0	0.0	100.0	0.0	0.0	0.0	0.0	0.0	0.0	0.0	0.0
職業	給与	75.4	商業	1.6	工業	0.0	サービス	6.6	農林	3.3	その他	11.5	無回答	1.6	年齢	～30代	18.0	40代	54.1	50代	21.3	60代	6.6	無回答	0.0								

商圈実態調査

(平成19年度)

旧石和町

商品名 場所・店舗	買物場所																利用店舗																	
	旧山梨市	旧牧丘町	旧三富村	旧春日居町	旧石和バイパス	旧御坂町	旧一宮町	旧一宮バイパス	旧八代町	旧境川村	旧芦川村	旧塩山市	旧勝沼町	旧大和村	旧中心商店街	旧甲府市内	旧中道町	旧甲府市計	旧玉穂町	旧田富町	旧豊富村	旧大月市	旧市川大門町	昭和バイパス	昭和大門	東京都計	東区内計	総合計	大型店	コンビニ	一般小売店	一訪販	生協・農協	舗合
紳士衣料	0.4	0.0	0.0	0.4	44.8	11.3	0.0	0.4	0.0	0.0	0.0	0.8	0.0	6.5	15.3	4.8	0.0	26.6	0.0	3.2	0.0	0.0	0.0	9.3	1.6	98.8	1.2	96.0	0.0	3.2	0.8	0.0	100.0	
婦人衣料	0.0	0.0	0.0	0.4	49.0	9.0	0.4	0.0	0.0	0.0	0.0	0.8	0.0	8.6	12.2	7.1	0.0	27.8	0.4	3.5	0.0	0.0	0.0	6.7	0.8	99.2	0.8	91.3	0.0	3.1	5.5	0.0	100.0	
子供衣料	0.0	0.0	0.0	0.4	50.0	8.9	0.4	0.0	0.0	0.0	0.0	1.2	0.0	6.2	12.8	7.0	0.0	26.0	0.0	2.7	0.0	0.0	0.0	8.9	0.8	99.6	0.4	95.2	0.0	3.2	1.6	0.0	100.0	
下着類	0.0	0.0	0.0	0.8	53.4	10.1	0.0	0.0	0.0	0.0	0.0	1.6	0.0	3.6	10.5	8.1	0.0	22.3	0.4	2.4	0.0	0.0	0.0	8.1	1.2	100.0	0.0	93.0	0.0	3.9	2.3	0.8	100.0	
衣料品計	0.1	0.0	0.0	0.5	49.3	9.8	0.2	0.0	0.3	0.0	0.0	1.1	0.0	6.3	12.7	6.7	0.0	25.7	0.1	3.0	0.0	0.0	0.0	8.2	1.1	99.4	0.6	93.8	0.0	3.4	2.6	0.2	100.0	
寝具(小計)	1.4	0.0	0.0	0.9	47.5	6.8	0.0	0.5	0.0	0.0	0.0	0.9	0.0	4.1	19.0	7.2	0.0	30.3	0.0	3.2	0.0	0.0	0.0	6.8	1.8	100.0	0.0	87.3	0.0	3.2	7.9	1.6	100.0	
魚・肉・野菜	0.4	0.0	0.0	4.6	50.8	5.3	6.9	2.3	3.1	1.1	1.5	0.0	0.4	0.0	1.5	4.6	13.4	0.0	19.5	0.0	0.8	0.0	0.0	2.7	0.8	100.0	0.0	86.7	2.3	2.3	0.0	8.6	100.0	
加工食品・乳製品	0.4	0.0	0.0	4.7	50.2	5.9	7.5	2.4	2.7	1.6	1.6	0.0	0.4	0.0	1.6	4.3	12.9	0.0	18.8	0.0	0.4	0.0	0.0	2.7	0.8	100.0	0.0	82.8	3.9	3.1	0.0	10.2	100.0	
菓子・パン	0.4	0.0	0.0	5.0	51.5	5.4	6.2	1.5	3.1	1.2	1.5	0.0	0.4	0.0	1.9	4.2	14.2	0.0	20.4	0.0	0.4	0.0	0.0	2.3	0.8	100.0	0.0	80.0	13.1	3.1	0.0	3.8	100.0	
酒類・飲料・米・調味料	0.4	0.0	0.0	4.3	51.8	5.9	6.3	2.7	3.1	0.8	1.6	0.0	0.4	0.0	1.6	5.1	11.8	0.0	18.4	0.0	0.4	0.0	0.0	2.7	1.2	100.0	0.0	83.3	3.2	6.3	0.0	7.1	100.0	
食料品計	0.4	0.0	0.0	4.7	51.1	5.6	6.7	2.2	3.0	1.2	1.6	0.0	0.4	0.0	1.6	4.6	13.1	0.0	19.3	0.0	0.5	0.0	0.0	2.6	0.9	100.0	0.0	83.2	5.7	3.7	0.0	7.4	100.0	
時計・カメラ	0.0	0.0	0.0	0.4	33.2	8.5	0.0	1.8	0.0	0.0	0.0	0.4	0.0	5.8	29.6	9.4	0.0	44.8	0.0	0.9	0.0	0.0	0.0	4.0	1.8	97.8	2.2	90.8	1.7	5.9	1.7	0.0	100.0	
家庭電化製品	0.0	0.0	0.0	0.4	22.5	8.8	0.0	0.4	1.3	0.0	0.0	0.0	0.0	2.6	47.1	11.0	0.4	61.2	0.0	0.4	0.0	0.0	0.0	2.2	0.9	98.7	1.3	94.3	0.8	4.1	0.8	0.0	100.0	
書籍・文具	0.4	0.0	0.0	1.2	50.6	10.0	0.4	1.6	2.0	0.0	0.0	1.2	0.0	2.8	12.7	9.6	0.0	25.1	0.4	1.2	0.0	0.0	0.0	4.4	1.2	99.6	0.4	76.9	0.0	23.1	0.0	0.0	100.0	
家具・インテリア	0.5	0.0	0.0	0.9	26.8	6.8	0.9	1.4	1.4	0.0	0.0	0.0	0.0	3.2	40.0	10.9	0.0	54.1	0.0	0.9	0.0	0.0	0.0	3.6	1.8	99.1	0.9	90.8	0.8	5.9	2.5	0.0	100.0	
スポーツ用品	0.0	0.0	0.0	0.4	22.8	10.3	0.0	0.0	0.0	0.0	0.0	0.0	0.0	3.0	50.0	9.9	0.0	62.9	0.0	0.4	0.0	0.0	0.0	1.3	0.4	98.7	1.3	91.2	0.0	8.0	0.8	0.0	100.0	
文化品計	0.2	0.0	0.0	0.7	31.6	8.9	0.3	1.0	1.3	0.0	0.0	0.4	0.0	3.5	35.5	10.1	0.1	49.2	0.1	0.8	0.0	0.0	0.0	3.1	1.2	98.8	1.2	88.8	0.7	9.4	1.2	0.0	100.0	
靴・カバン	0.4	0.0	0.0	0.4	46.5	13.6	0.0	0.4	0.0	0.0	0.0	0.0	0.0	6.2	16.5	7.0	0.0	29.6	0.0	1.6	0.0	0.0	0.0	5.8	0.8	99.2	0.8	88.8	1.6	6.4	3.2	0.0	100.0	
服飾品・アクセサリー	0.5	0.0	0.0	0.5	40.4	11.0	0.0	0.9	0.0	0.0	0.0	0.5	0.0	11.0	16.1	9.6	0.0	36.7	0.0	1.4	0.0	0.0	0.0	5.5	1.8	99.1	0.9	88.6	0.0	6.1	5.3	0.0	100.0	
身の回り品計	0.4	0.0	0.0	0.4	43.6	12.4	0.0	0.7	0.0	0.0	0.0	0.2	0.0	8.5	16.3	8.2	0.0	33.0	0.0	1.5	0.0	0.0	0.0	5.6	1.3	99.1	0.9	88.7	0.8	6.3	4.2	0.0	100.0	
医薬品・化粧品	0.4	0.0	0.0	4.1	52.9	8.6	3.7	2.9	3.3	0.0	0.4	0.0	0.0	1.6	7.0	11.1	0.0	19.7	0.0	1.2	0.0	0.0	0.0	2.0	0.4	100.0	0.0	86.4	0.0	8.8	4.0	0.8	100.0	
家庭用品・せと物・雑貨	0.0	0.0	0.0	2.0	49.8	10.0	1.2	2.4	4.0	0.0	0.0	0.0	0.0	2.8	11.2	10.4	0.0	24.5	0.0	1.2	0.0	0.0	0.0	3.2	1.2	99.6	0.4	92.7	0.0	5.7	0.0	1.6	100.0	
贈答品	0.0	0.0	0.0	0.9	46.8	6.9	1.7	0.9	0.9	0.6	1.1	0.0	0.0	12.1	10.0	10.0	0.0	32.0	0.0	1.3	0.0	0.0	0.0	4.8	1.3	99.6	0.4	92.2	0.9	3.5	1.7	1.7	100.0	
その他計	0.1	0.0	0.0	2.3	49.9	8.6	2.2	2.1	2.8	0.0	0.7	0.0	0.0	5.4	9.4	10.5	0.0	25.3	0.0	1.2	0.0	0.0	0.0	3.3	1.0	99.7	0.3	90.4	0.3	6.1	1.9	1.4	100.0	
総計	0.3	0.0	0.0	1.8	44.7	8.6	2.0	1.2	1.5	0.3	0.5	0.0	0.5	4.5	16.7	9.8	0.0	31.0	0.0	1.5	0.0	0.0	0.0	4.6	1.1	99.4	0.6	88.8	1.5	5.7	2.0	2.0	100.0	
飲食・外食	0.0	0.0	0.0	0.4	30.8	17.5	0.8	0.8	0.4	0.0	0.0	0.0	0.0	2.1	32.9	10.8	0.0	45.8	0.0	0.8	0.0	0.0	0.0	1.3	1.3	100.0	0.0	0.0	0.0	0.0	0.0	0.0	0.0	
職業	給与	73.4	商業	0.0	工業	0.6	サービス	8.2	農林	3.2	その他	12.0	無回答	2.5	年齢	～30代	22.2	40代	60.1	50代	12.7	60代	3.8	無回答	1.3									

商 圏 実 態 調 査

(平成19年度)

旧一宮町

商品名	買 物 場 所																利 用 店 舗 合																
	旧山梨市	旧山梨市	旧春日居町	旧石和	旧石和	旧御坂	旧一宮	旧一宮	旧八代	旧境川	旧芦川	旧塩山	旧大和	旧中心	旧甲府	旧中道	旧甲府	旧玉田	旧豊富	旧豊富	旧大月	旧市川	昭和	昭和	東京	総	大	ミ	一	訪	生	舗	
紳士衣料	7.5	0.0	0.0	0.0	32.4	9.8	0.0	2.9	1.2	0.0	0.0	0.0	8.1	10.4	3.5	0.0	22.0	0.0	3.5	0.0	0.0	0.0	6.4	0.0	99.4	0.6	96.3	0.0	3.7	0.0	0.0	100.0	
婦人衣料	10.0	0.0	0.0	0.0	33.3	8.9	0.0	4.4	1.7	0.0	0.0	0.0	8.3	3.9	3.9	0.0	16.1	0.0	2.8	0.0	0.0	0.0	5.6	0.6	99.4	0.6	94.0	0.0	4.8	0.0	0.0	100.0	
子供衣料	10.3	0.0	0.0	0.0	36.0	6.9	1.1	4.0	1.1	0.0	0.0	0.0	4.0	7.4	2.3	0.0	13.7	0.0	2.9	0.0	0.0	0.0	6.9	0.0	99.4	0.6	94.0	0.0	4.8	1.2	0.0	100.0	
下着類	15.7	0.0	0.0	0.0	41.3	6.4	1.2	4.7	0.6	0.0	0.0	0.0	1.7	2.9	1.7	0.0	6.4	0.0	2.3	0.0	0.0	0.0	5.2	0.0	99.4	0.6	90.5	0.0	6.0	2.4	1.2	100.0	
衣料品計	10.9	0.0	0.0	0.0	35.7	8.0	0.6	4.0	1.1	0.0	0.0	0.0	5.6	6.1	2.9	0.0	14.6	0.0	2.9	0.0	0.0	0.0	6.0	0.1	99.4	0.6	93.7	0.0	4.8	0.9	0.6	100.0	
寝具(小計)	10.6	0.0	0.0	0.0	35.0	2.5	1.3	9.4	3.1	0.0	0.6	0.0	1.9	9.4	5.0	0.0	16.3	0.0	2.5	0.0	0.0	0.0	3.1	0.6	100.0	0.0	80.0	0.0	12.9	3.5	3.5	100.0	
魚・肉・野菜	23.8	0.0	0.0	0.0	18.8	1.1	7.7	23.2	17.7	0.0	0.6	0.0	2.2	1.1	1.1	0.0	2.2	0.0	0.0	0.0	0.0	0.0	1.1	0.0	100.0	0.0	83.0	2.3	3.4	0.0	11.4	100.0	
加工食品・乳製品	23.9	0.0	0.0	0.0	18.8	1.1	8.0	23.3	16.5	0.0	0.6	0.0	2.8	2.3	1.1	0.0	1.7	0.0	0.0	0.0	0.0	0.0	0.6	0.0	100.0	0.0	76.1	6.8	5.7	0.0	11.4	100.0	
菓子・パン	25.6	0.0	0.0	0.0	15.9	1.1	7.4	23.3	16.5	0.0	0.6	0.0	3.4	2.3	1.1	0.0	2.3	0.6	0.0	0.0	0.0	0.0	0.0	0.0	100.0	0.0	75.0	8.0	8.0	0.0	9.1	100.0	
酒類・飲料・米・調味料	22.1	0.0	0.0	0.0	19.2	0.6	7.6	27.9	16.3	0.0	0.6	0.0	2.3	0.6	0.6	1.7	0.0	2.3	0.0	0.0	0.0	0.6	0.0	0.6	0.0	100.0	0.0	74.1	3.5	10.6	0.0	11.8	100.0
食料品計	23.8	0.0	0.0	0.0	18.2	1.0	7.7	24.4	16.7	0.0	0.6	0.0	2.7	1.6	0.9	1.3	0.0	2.1	0.0	0.0	0.0	0.6	0.0	0.6	0.0	100.0	0.0	77.1	5.2	6.9	0.0	10.9	100.0
時計・カメラ	2.7	0.0	0.0	0.0	25.3	4.1	0.7	4.8	8.2	0.0	0.0	0.0	4.8	0.0	6.8	0.0	44.5	0.0	0.7	0.0	0.0	0.0	2.1	0.0	97.9	2.1	80.0	0.0	13.8	3.8	2.5	100.0	
家庭電化製品	1.9	0.0	0.0	0.0	10.1	2.5	0.0	8.9	6.3	0.0	0.0	0.0	9.5	0.0	8.2	0.0	57.6	0.0	0.6	0.0	0.0	0.0	1.9	0.0	99.4	0.6	93.9	0.0	4.9	1.2	0.0	100.0	
書籍・文具	9.8	0.0	0.0	0.0	30.6	2.7	0.5	17.5	11.5	0.0	0.0	0.0	18.6	0.0	3.3	0.0	7.1	0.0	0.0	0.0	0.0	0.0	1.6	0.0	100.0	0.0	68.2	1.2	28.2	1.2	1.2	100.0	
家具・インテリア	6.6	0.0	0.0	0.0	17.9	4.0	0.7	6.6	4.6	0.0	0.0	0.0	6.0	0.0	6.6	0.0	47.0	0.0	0.0	0.0	0.0	0.0	2.6	0.7	96.7	3.3	87.8	0.0	6.1	2.4	3.7	100.0	
スポーツ用品	3.7	0.0	0.0	0.0	10.4	6.7	0.0	1.8	0.0	0.0	0.0	0.0	14.1	0.0	4.3	0.0	58.9	0.0	1.2	0.0	0.0	0.0	2.5	0.0	99.4	0.6	88.0	1.2	9.6	1.2	0.0	100.0	
文化品計	5.1	0.0	0.0	0.0	19.1	4.0	0.4	8.2	6.2	0.0	0.0	0.0	11.0	0.0	5.7	0.0	41.9	0.0	0.5	0.0	0.0	0.0	2.1	0.1	98.8	1.2	83.5	0.5	12.6	1.9	1.5	100.0	
靴・カバン	5.4	0.0	0.0	0.0	32.1	17.9	0.0	2.4	0.0	0.0	0.0	0.0	10.7	0.0	3.6	0.0	25.0	0.0	1.8	0.0	0.0	0.0	4.2	0.0	99.4	0.6	88.1	1.2	8.3	0.0	2.4	100.0	
服飾品・アクセサリー	7.4	0.0	0.0	0.0	35.6	6.0	0.0	2.0	0.7	0.0	0.0	0.0	9.4	0.0	7.4	0.7	29.5	0.0	1.3	0.0	0.0	0.7	4.7	0.7	98.0	2.0	87.3	1.3	7.6	2.5	1.3	100.0	
身の回り品計	6.3	0.0	0.0	0.0	33.8	12.3	0.0	2.2	0.3	0.0	0.0	0.0	10.1	0.0	5.4	0.3	27.1	0.0	1.6	0.0	0.0	0.3	4.4	0.3	98.7	1.3	87.7	1.2	8.0	1.2	1.8	100.0	
医薬品・化粧品	19.4	0.0	0.0	0.0	17.7	0.6	8.0	24.6	15.4	0.0	0.6	0.0	5.1	0.0	2.3	0.0	5.1	0.0	0.6	0.0	0.0	0.0	1.1	0.0	100.0	0.0	84.5	2.4	10.7	1.2	1.2	100.0	
家庭用品・せと物・雑貨	13.3	0.0	0.0	0.0	26.7	0.6	1.8	17.6	15.2	0.0	0.0	0.0	6.1	0.0	3.6	0.0	12.7	0.0	1.8	0.0	0.0	0.0	2.4	0.0	99.4	0.6	88.8	0.0	8.8	1.3	1.3	100.0	
贈答品	8.9	0.0	0.0	0.0	31.8	5.1	0.0	11.5	6.4	0.6	1.3	0.0	3.8	0.0	7.6	0.0	25.5	0.0	1.9	0.0	0.0	0.0	2.5	0.6	100.0	0.0	91.0	0.0	5.1	2.6	1.3	100.0	
その他計	14.1	0.0	0.0	0.0	25.2	2.0	3.4	18.1	12.5	0.2	0.6	0.0	5.0	0.0	4.4	0.0	14.1	0.0	1.4	0.0	0.0	0.0	2.0	0.2	99.8	0.2	88.0	0.8	8.3	1.7	1.2	100.0	
総計	12.3	0.0	0.0	0.0	25.8	4.7	2.5	11.9	7.7	0.0	0.3	0.0	9.3	0.0	3.8	0.0	20.0	0.0	1.3	0.0	0.0	0.0	2.9	0.2	99.4	0.6	85.2	1.5	8.6	1.3	3.5	100.0	
飲食・外食	2.9	0.0	0.0	0.0	19.2	16.3	1.2	11.0	3.5	0.0	0.0	0.0	4.7	0.0	5.8	0.6	37.8	0.0	0.0	0.0	0.0	0.0	0.6	1.2	99.4	0.6	0.0	0.0	0.0	0.0	0.0	0.0	
職業	給与	61.2	商業	1.0	工業	1.9	サービス	5.8	農林	14.6	その他	13.6	無回答	1.9	年齢	~30代	21.4	40代	53.4	50代	18.4	60代	6.8	無回答	0.0								

商圏実態調査

(平成19年度) 山梨市

商品名	買物場所																							利用店舗				合						
	旧山梨市	旧牧丘町	旧三富村	旧春日居町	旧石和町	旧石和バイパス	旧御坂町	旧一宮町	旧一宮バイパス	旧八代町	旧境川村	旧芦川村	旧塩山	旧大和村	旧中心商店街	旧甲府市	旧中道町	旧玉穂町	旧豊富町	旧豊富村	旧大月市	旧市川大門町	昭和バイパス	昭和大門町	東区内計	東京都計	総合計		大コロンビニール店	一一般小売店	訪問販通販	生協・農協		
紳士衣料	13.3	0.0	0.0	0.2	26.7	10.3	0.2	0.8	0.0	0.0	0.0	0.0	0.0	5.1	13.1	2.7	0.0	21.0	0.0	1.9	0.0	0.0	0.0	2.1	0.6	97.9	2.1	100.0	92.8	0.0	4.2	2.5	0.4	100.0
婦人衣料	13.4	0.2	0.0	0.2	28.5	5.5	0.2	1.3	0.0	0.0	0.0	0.0	0.0	6.1	7.4	2.8	0.0	16.2	0.0	2.8	0.0	0.0	0.0	2.4	0.9	97.8	2.2	100.0	88.0	0.0	4.8	6.8	0.4	100.0
子供衣料	15.3	0.2	0.0	0.2	30.3	6.0	0.2	1.2	0.0	0.0	0.0	0.0	0.0	3.2	7.4	1.9	0.0	12.5	0.0	2.1	0.0	0.0	0.0	2.5	0.9	98.4	1.6	100.0	92.3	0.0	4.4	3.2	0.0	100.0
下着類	20.6	0.2	0.0	0.2	28.9	4.2	0.2	1.8	0.0	0.0	0.0	0.0	0.0	1.3	4.0	1.5	0.0	6.8	0.0	1.8	0.0	0.0	0.0	2.4	0.9	99.6	0.4	100.0	91.1	0.0	3.3	5.3	0.4	100.0
衣料品計	15.8	0.1	0.0	0.2	28.9	6.5	0.2	1.3	0.0	0.0	0.0	0.0	0.0	3.9	8.0	2.2	0.0	14.2	0.0	2.2	0.0	0.0	0.0	2.4	0.0	98.4	1.6	100.0	91.0	0.0	4.2	4.5	0.3	100.0
寝具(小計)	22.0	0.4	0.0	0.2	22.4	2.5	0.2	0.4	0.0	0.0	0.0	0.0	0.0	1.8	9.9	2.7	0.0	14.3	0.0	2.0	0.0	0.0	1.8	0.9	98.9	1.1	100.0	78.7	0.4	6.1	11.5	3.3	100.0	
魚・肉・野菜	48.4	0.2	0.0	6.5	13.3	0.7	0.4	1.3	1.3	0.6	0.2	0.0	24.2	0.0	0.0	1.3	2.0	0.0	3.3	0.0	0.2	0.0	0.2	0.0	0.2	0.0	0.0	0.0	83.5	1.2	4.8	0.4	10.1	100.0
加工食品・乳製品	48.6	0.2	0.0	6.8	12.6	0.7	0.4	0.9	1.1	0.0	0.2	24.6	0.0	0.0	1.3	2.0	0.0	3.5	0.0	0.2	0.0	0.0	0.2	0.0	0.0	0.0	0.0	0.0	81.5	2.0	3.6	0.4	12.5	100.0
菓子・パン	49.8	0.4	0.2	6.8	11.9	0.7	0.4	0.9	1.3	0.0	0.2	23.9	0.0	0.0	1.1	1.7	0.0	3.3	0.0	0.2	0.0	0.0	0.0	0.0	0.0	0.0	0.0	0.0	76.5	8.9	7.7	0.4	6.5	100.0
酒類・飲料・米・調味料	48.8	0.6	0.2	6.7	11.5	0.9	0.4	1.3	1.1	0.6	0.2	25.6	0.0	0.0	1.3	1.5	0.0	2.8	0.0	0.2	0.0	0.0	0.4	0.0	0.4	0.0	0.0	0.0	80.7	2.5	8.2	0.4	8.2	100.0
食料品計	48.9	0.3	0.1	6.7	12.3	0.8	0.4	1.1	1.2	0.0	0.2	24.4	0.0	0.0	1.2	1.8	0.0	3.2	0.0	0.2	0.0	0.0	0.2	0.0	0.2	0.0	0.0	80.5	3.6	6.1	0.4	9.3	100.0	
時計・カメラ	13.2	0.4	0.0	0.4	12.3	4.3	0.0	0.4	0.7	0.0	0.0	19.2	0.0	0.0	35.1	4.5	0.0	42.5	0.0	0.9	0.0	0.0	1.8	0.9	97.1	2.9	100.0	86.3	0.0	9.3	4.0	0.4	100.0	
家庭電化製品	9.7	0.4	0.0	0.2	5.3	4.3	0.0	0.2	0.0	0.0	0.0	27.1	0.0	0.0	44.8	3.3	0.0	49.1	0.0	0.6	0.0	0.0	1.2	1.2	99.4	0.6	100.0	92.1	0.0	6.7	1.3	0.0	100.0	
書籍・文具	40.0	0.0	0.0	0.0	11.7	1.3	0.0	0.6	1.1	0.0	0.0	36.1	0.0	0.0	1.5	3.9	1.9	0.0	7.2	0.0	0.6	0.0	0.6	0.2	99.6	0.4	100.0	58.3	0.0	40.8	0.8	0.0	100.0	
家具・インテリア	14.3	0.0	0.0	0.2	11.5	2.8	0.0	0.4	0.4	0.0	0.0	19.1	0.0	0.0	2.2	36.4	4.3	0.0	43.0	0.0	0.9	0.0	0.2	2.2	2.8	98.0	2.0	100.0	86.4	0.0	7.9	5.4	0.4	100.0
スポーツ用品	11.8	0.0	0.0	0.0	6.4	8.5	0.4	0.0	0.0	0.0	0.0	25.0	0.0	0.0	1.5	40.5	3.5	0.0	45.5	0.0	0.6	0.0	0.4	0.2	99.0	1.0	100.0	79.4	0.0	18.9	1.7	0.0	100.0	
文化学品計	18.5	0.2	0.0	0.2	9.5	4.3	0.1	0.3	0.5	0.0	0.0	26.0	0.0	0.0	1.8	31.9	3.5	0.0	37.2	0.0	0.7	0.0	1.2	0.0	98.7	1.3	100.0	80.5	0.0	16.8	2.6	0.2	100.0	
靴・カバン	8.4	0.0	0.0	0.0	22.3	11.1	0.0	0.0	0.0	0.0	0.0	24.8	0.0	0.0	5.5	18.5	2.3	0.0	26.3	0.0	1.5	0.0	0.2	2.1	0.4	97.3	2.7	100.0	89.2	0.0	6.6	4.1	0.0	100.0
服飾品・アクセサリ	7.0	0.0	0.0	0.0	30.5	4.5	0.2	0.0	0.0	0.0	0.0	12.7	0.0	0.0	12.2	17.0	4.3	0.0	33.5	0.0	2.5	0.0	3.2	2.3	96.6	3.4	100.0	84.9	0.0	8.0	6.2	0.9	100.0	
身の回り品計	7.9	0.0	0.0	0.0	26.4	8.2	0.1	0.0	0.0	0.0	0.0	19.6	0.0	0.0	8.7	18.0	3.2	0.0	30.0	0.0	2.0	0.0	2.6	0.0	97.0	3.0	100.0	87.1	0.0	7.3	5.2	0.4	100.0	
医薬品・化粧品	50.4	0.0	0.2	6.1	8.4	0.6	0.4	1.5	0.8	0.0	0.0	26.7	0.0	0.0	1.1	1.5	0.8	0.2	3.6	0.0	0.2	0.0	0.2	0.0	99.2	0.8	100.0	84.1	0.4	10.5	5.0	0.0	100.0	
家庭用品・せと物・雑貨	42.3	0.0	0.2	2.3	12.9	1.9	0.4	1.5	1.1	0.0	0.0	28.9	0.0	0.0	1.3	3.4	1.3	0.0	6.1	0.0	0.6	0.0	0.9	0.6	99.2	0.8	100.0	90.0	0.0	7.1	2.1	0.8	100.0	
贈答品	28.9	0.2	0.0	1.7	20.9	1.2	0.0	0.2	0.6	0.0	0.0	17.6	0.0	0.0	14.0	6.4	2.5	0.0	22.9	0.0	1.4	0.0	1.9	0.4	98.1	1.9	100.0	85.5	0.4	7.2	4.7	2.1	100.0	
その他計	41.0	0.1	0.1	3.4	13.9	1.2	0.3	1.1	0.9	0.0	0.0	24.5	0.0	0.0	5.3	3.7	1.5	0.0	10.5	0.0	0.7	0.0	1.0	0.0	98.9	1.1	100.0	86.6	0.3	8.3	3.9	1.0	100.0	
総計	27.4	0.2	0.0	2.1	17.4	3.8	0.2	0.8	0.5	0.0	0.0	25.2	0.0	0.0	3.1	12.9	2.4	0.0	18.5	0.0	1.1	0.0	1.4	0.0	98.8	1.2	100.0	84.3	0.9	8.9	3.5	2.5	100.0	
飲食・外食	14.2	0.3	0.1	0.4	7.3	9.1	0.1	0.6	1.0	0.0	0.0	10.4	0.0	0.0	0.6	18.4	2.7	0.3	21.9	0.0	0.3	0.0	0.1	33.8	99.6	0.4	100.0	0.0	0.0	0.0	0.0	0.0	0.0	
職業	給与	67.8	商業	2.2	工業	3.5	サービス	7.9	農林	6.3	その他	11.0	無回答	1.3	年齢	~30代	21.5	40代	55.8	50代	16.1	60代	~5.7	無回答	0.9									

3. 市町村別（全品目）集計結果表

（3）峡南地区

旧三珠町	旧市川大門町	旧六郷町	増穂町
鰯沢町	早川町	旧下部町	旧中富町
旧身延町	旧南部町	旧富沢町	

（参考データ）

市川三郷町	身延町	南部町
-------	-----	-----

商 圏 実 態 調 査

(平成19年度)

旧三珠町

商品名	買 物 場 所																	利 用 店 舗 合																												
	旧三珠町	旧市川大門町	旧六郷町	増穂町	早川町	旧下部町	旧中富町	旧身延町	旧南郷町	旧富沢町	中心商店街	甲府市	その他市内	旧上九一色村	甲府市計	電王バイパス	石和バイパス	旧田富町	旧玉總町	昭和バイパス	旧白根町	旧櫛形町	旧甲西町	富士吉田市	旧河口湖町	県内計	富士宮市	富士市	東京都	東合計	大型店	ミニスーパー	一般小売店	一訪販・通販	生協・農協	舗 合 計										
紳士衣料	0.0	2.2	0.0	0.0	0.0	0.0	0.0	0.0	0.0	0.0	8.9	8.9	2.2	0.0	20.0	0.0	0.0	37.8	2.2	26.7	4.4	2.2	0.0	0.0	0.0	0.0	95.6	0.0	2.2	2.2	100.0	91.3	0.0	4.3	4.3	0.0	0.0	100.0								
婦人衣料	0.0	2.4	0.0	0.0	0.0	0.0	0.0	0.0	0.0	0.0	7.3	7.3	0.0	0.0	14.6	0.0	2.4	46.3	0.0	24.4	0.0	2.4	0.0	0.0	0.0	0.0	95.1	0.0	2.4	2.4	100.0	90.9	0.0	0.0	9.1	0.0	0.0	100.0								
子供衣料	0.0	2.4	0.0	0.0	0.0	0.0	0.0	0.0	0.0	0.0	2.4	7.3	0.0	0.0	9.8	0.0	0.0	51.2	0.0	26.8	0.0	2.4	0.0	0.0	0.0	0.0	95.1	0.0	2.4	2.4	100.0	95.8	0.0	0.0	4.2	0.0	0.0	100.0								
下着類	2.2	0.0	0.0	2.2	0.0	0.0	0.0	0.0	0.0	0.0	2.2	4.3	0.0	0.0	6.5	0.0	2.2	52.2	0.0	26.1	0.0	2.2	4.3	0.0	0.0	0.0	97.8	0.0	0.0	2.2	100.0	87.5	0.0	0.0	12.5	0.0	0.0	100.0								
衣料品計	0.6	1.7	0.0	0.6	0.0	0.0	0.0	0.0	0.0	0.0	5.2	6.9	0.6	0.0	12.7	0.0	1.2	46.8	0.6	26.0	1.2	2.3	2.3	0.0	0.0	0.0	96.0	0.0	1.7	2.3	100.0	91.4	0.0	1.1	7.5	0.0	0.0	100.0								
寝具(小計)	0.0	7.5	0.0	0.0	0.0	0.0	0.0	0.0	0.0	0.0	2.5	12.5	0.0	0.0	15.0	2.5	0.0	45.0	0.0	22.5	0.0	0.0	5.0	0.0	0.0	0.0	97.5	0.0	0.0	2.5	100.0	69.6	0.0	13.0	17.4	0.0	0.0	100.0								
魚・肉・野菜	4.4	35.6	2.2	0.0	0.0	0.0	0.0	0.0	0.0	0.0	0.0	0.0	4.4	4.4	4.4	0.0	0.0	42.2	2.2	2.2	0.0	0.0	2.2	4.4	0.0	0.0	100.0	0.0	0.0	0.0	100.0	83.3	0.0	4.2	0.0	0.0	0.0	12.5	100.0							
加工食品・乳製品	4.5	40.9	0.0	0.0	0.0	0.0	0.0	0.0	0.0	0.0	0.0	0.0	4.5	4.5	4.5	0.0	0.0	40.9	0.0	2.3	0.0	0.0	4.5	0.0	0.0	0.0	100.0	0.0	0.0	0.0	100.0	83.3	0.0	4.2	0.0	0.0	0.0	12.5	100.0							
菓子・パン	8.9	37.8	0.0	0.0	0.0	0.0	0.0	0.0	0.0	0.0	0.0	0.0	4.4	4.4	4.4	0.0	0.0	33.3	6.7	2.2	0.0	0.0	2.2	4.4	0.0	0.0	100.0	0.0	0.0	0.0	100.0	64.0	20.0	8.0	0.0	0.0	0.0	8.0	100.0							
酒類・飲料・米・調味料	6.7	33.3	0.0	0.0	0.0	0.0	0.0	0.0	0.0	0.0	0.0	2.2	4.4	0.0	6.7	0.0	0.0	40.0	4.4	2.2	0.0	0.0	2.2	4.4	0.0	0.0	100.0	0.0	0.0	0.0	100.0	79.2	4.2	4.2	0.0	0.0	0.0	12.5	100.0							
食料品計	6.1	36.9	0.6	0.0	0.0	0.0	0.0	0.0	0.0	0.0	0.0	0.6	4.5	0.0	5.0	0.0	0.0	39.1	3.4	2.2	0.0	0.0	2.2	4.5	0.0	0.0	100.0	0.0	0.0	0.0	100.0	77.3	6.2	5.2	0.0	0.0	0.0	11.3	100.0							
時計・カメラ	0.0	5.0	0.0	0.0	0.0	0.0	0.0	0.0	0.0	0.0	2.5	35.0	10.0	0.0	47.5	10.0	0.0	17.5	0.0	10.0	0.0	0.0	2.5	5.0	0.0	0.0	95.0	0.0	0.0	5.0	100.0	95.0	0.0	5.0	0.0	0.0	0.0	0.0	100.0							
家庭電化製品	0.0	2.7	0.0	0.0	0.0	0.0	0.0	0.0	0.0	0.0	2.7	51.4	10.8	0.0	64.9	18.9	2.7	5.4	0.0	2.7	0.0	0.0	2.7	0.0	0.0	0.0	100.0	0.0	0.0	0.0	100.0	100.0	0.0	0.0	0.0	0.0	0.0	0.0	0.0	100.0						
書籍・文具	0.0	20.5	0.0	0.0	0.0	0.0	0.0	0.0	0.0	0.0	6.8	2.3	4.5	0.0	13.6	2.3	2.3	36.4	0.0	6.8	0.0	0.0	2.3	15.9	0.0	0.0	100.0	0.0	0.0	0.0	100.0	68.2	0.0	27.3	4.5	0.0	0.0	0.0	100.0							
家具・インテリア	0.0	10.5	2.6	0.0	0.0	0.0	0.0	0.0	0.0	0.0	5.3	21.1	5.3	0.0	31.6	2.6	2.6	31.6	0.0	7.9	2.6	0.0	2.6	5.3	0.0	0.0	100.0	0.0	0.0	0.0	100.0	90.0	0.0	10.0	0.0	0.0	0.0	0.0	100.0							
スポーツ用品	0.0	2.3	0.0	0.0	0.0	0.0	0.0	0.0	0.0	0.0	2.3	41.9	9.3	0.0	53.5	2.3	11.6	20.9	0.0	4.7	0.0	0.0	4.7	0.0	0.0	0.0	100.0	0.0	0.0	0.0	100.0	100.0	0.0	0.0	0.0	0.0	0.0	0.0	100.0							
文化品計	0.0	8.4	0.5	0.0	0.0	0.0	0.0	0.0	0.0	0.0	4.0	29.7	7.9	0.0	41.6	6.9	4.0	22.8	0.0	6.4	0.5	0.0	3.0	5.0	0.0	0.0	99.0	0.0	0.0	1.0	100.0	90.5	0.0	8.6	1.0	0.0	0.0	0.0	100.0							
靴・カメラ	2.3	2.3	0.0	0.0	0.0	0.0	0.0	0.0	0.0	0.0	4.7	11.6	2.3	0.0	18.6	0.0	2.3	39.5	0.0	18.6	11.6	0.0	0.0	0.0	0.0	0.0	95.3	0.0	0.0	4.7	100.0	95.2	0.0	4.8	0.0	0.0	0.0	0.0	100.0							
服飾品・アクセサリー	0.0	0.0	0.0	0.0	0.0	0.0	0.0	0.0	0.0	0.0	8.1	5.4	2.7	0.0	16.2	0.0	2.7	45.9	0.0	24.3	5.4	0.0	0.0	0.0	0.0	0.0	94.6	0.0	0.0	5.4	100.0	90.0	0.0	5.0	5.0	0.0	0.0	0.0	100.0							
身の回り品計	1.3	1.3	0.0	0.0	0.0	0.0	0.0	0.0	0.0	0.0	6.3	8.8	2.5	0.0	17.5	0.0	2.5	42.5	0.0	21.3	8.8	0.0	0.0	0.0	0.0	0.0	95.0	0.0	0.0	5.0	100.0	92.7	0.0	4.9	2.4	0.0	0.0	0.0	100.0							
医薬品・化粧品	0.0	34.2	0.0	2.6	0.0	0.0	0.0	0.0	0.0	0.0	2.6	2.6	2.6	0.0	7.9	0.0	0.0	34.2	0.0	10.5	0.0	0.0	2.6	5.3	0.0	0.0	97.4	0.0	0.0	2.6	100.0	77.3	0.0	9.1	13.6	0.0	0.0	0.0	100.0							
家庭用品・せと物・雑貨	0.0	30.0	2.5	0.0	0.0	0.0	0.0	0.0	0.0	0.0	2.5	0.0	2.5	0.0	5.0	0.0	2.5	37.5	0.0	15.0	2.5	0.0	0.0	5.0	0.0	0.0	100.0	0.0	0.0	0.0	100.0	85.0	0.0	10.0	5.0	0.0	0.0	0.0	100.0							
贈答品	0.0	2.5	0.0	0.0	0.0	0.0	0.0	0.0	0.0	0.0	7.5	0.0	5.0	0.0	12.5	0.0	2.5	45.0	7.5	17.5	2.5	0.0	0.0	5.0	0.0	0.0	95.0	0.0	0.0	5.0	100.0	89.5	0.0	5.3	0.0	0.0	0.0	5.3	100.0							
その他計	0.0	22.0	0.8	0.8	0.0	0.0	0.0	0.0	0.0	0.0	4.2	0.8	3.4	0.0	8.5	0.0	1.7	39.0	2.5	11.0	5.1	0.0	0.8	5.1	0.0	0.0	97.5	0.0	0.0	2.5	100.0	83.6	0.0	8.2	6.6	0.0	0.0	1.6	100.0							
総計	1.6	14.6	0.4	0.3	0.0	0.0	0.0	0.0	0.0	0.0	3.5	10.9	3.9	0.0	18.3	1.9	1.8	37.2	1.3	12.8	2.0	0.5	2.1	3.0	0.0	0.0	97.9	0.0	0.4	1.8	100.0	85.7	1.4	6.0	4.0	0.0	0.0	2.9	100.0							
飲食・外食	2.4	14.3	0.0	7.1	0.0	0.0	0.0	0.0	0.0	0.0	2.4	7.1	9.5	0.0	19.0	0.0	2.4	19.0	4.8	11.9	11.9	2.4	2.4	2.4	0.0	0.0	100.0	0.0	0.0	0.0	100.0	0.0	0.0	0.0	0.0	0.0	0.0	0.0	0.0	0.0	0.0	0.0	0.0			
職業	給与	71.4	商業	3.6	工業	3.6	サービス	7.1	農林	0.0	その他	10.7	無回答	3.6	年 齢	～30代	25.0	40代	64.3	50代	10.7	60代～	0.0	無回答	0.0																					

商圈実態調査

(平成19年度)

旧市川大門町

商品名	買物場所													利用店舗					合 計																				
	旧三珠町	旧市川大門町	旧六郷町	増徳町	早川町	旧下部町	旧中富町	旧身延町	旧南郷町	旧富沢町	中心商店街	甲府市内	その他	旧上九一色村	甲府市計	竜王バイパス	石和バイパス	旧田富町		旧玉穂町	昭和バイパス	旧白根町	旧櫛形町	旧甲西町	富士吉田市	旧河口湖町	旧東富士宮市	富士市計	県内計	富士市	東宮市	東富士市	総合計	大宮バイパス	ミニストップ	一般小売店	一訪販・通販	生協・農協	
紳士衣料	0.0	2.7	0.0	9.4	0.7	0.0	0.0	0.0	0.0	0.0	4.0	5.4	1.3	0.0	10.7	0.7	43.6	0.7	18.1	7.4	2.0	1.3	2.0	0.0	0.0	0.0	0.0	100.0	0.0	0.0	100.0	96.3	0.0	2.5	1.2	0.0	100.0		
婦人衣料	0.0	1.9	0.0	13.0	0.6	0.0	0.0	0.0	0.0	0.0	6.5	0.6	3.2	0.0	10.4	0.0	45.5	1.3	18.2	4.5	1.3	0.6	2.6	0.0	0.0	0.0	0.0	100.0	0.0	0.0	100.0	95.0	0.0	1.3	2.5	1.3	100.0		
子供衣料	0.0	1.3	0.0	14.4	0.7	0.0	0.0	0.0	0.0	0.0	5.2	2.0	1.3	0.0	8.5	0.0	47.7	1.3	17.0	3.9	1.3	1.3	2.6	0.0	0.0	0.0	100.0	0.0	0.0	100.0	93.8	0.0	5.0	1.3	0.0	100.0			
下着類	0.0	2.0	0.0	18.5	0.7	0.0	0.0	0.0	0.0	0.0	2.0	1.3	2.0	0.0	5.3	0.0	49.7	1.3	14.6	4.0	0.7	0.7	2.6	0.0	0.0	0.0	100.0	0.0	0.0	100.0	92.5	0.0	3.8	2.5	1.3	100.0			
衣料品計	0.0	2.0	0.0	13.8	0.7	0.0	0.0	0.0	0.0	0.0	4.4	2.3	2.0	0.0	8.7	0.2	46.6	1.2	17.0	4.9	1.3	1.0	2.5	0.0	0.0	0.0	100.0	0.0	0.0	100.0	94.4	0.0	3.1	1.9	0.6	100.0			
寝具(小計)	0.0	8.1	0.7	14.1	0.7	0.0	0.0	0.0	0.0	0.0	3.7	5.9	3.0	0.0	12.6	0.0	41.5	1.5	11.1	3.7	0.0	2.2	3.0	0.0	0.0	99.3	0.0	0.0	100.0	80.5	0.0	7.8	9.1	2.6	100.0				
魚・肉・野菜	0.0	48.7	1.3	7.1	0.0	0.0	0.0	0.0	0.0	0.0	0.6	1.3	1.9	0.0	3.9	0.0	26.6	3.2	1.9	0.0	0.0	1.9	5.2	0.0	0.0	0.0	100.0	0.0	0.0	100.0	78.5	2.5	6.3	0.0	12.7	100.0			
加工食品・乳製品	0.0	50.0	1.3	7.3	0.0	0.0	0.0	0.0	0.0	0.0	0.7	0.7	1.3	0.0	2.7	0.0	26.7	3.3	1.3	0.0	0.0	2.0	5.3	0.0	0.0	0.0	100.0	0.0	0.0	100.0	76.5	3.7	6.2	1.2	12.3	100.0			
菓子・パン	1.3	49.3	1.3	7.9	0.0	0.0	0.0	0.0	0.0	0.0	0.7	0.7	0.7	0.0	2.0	0.0	25.7	4.6	1.3	0.0	0.0	2.0	4.6	0.0	0.0	0.0	100.0	0.0	0.0	100.0	74.7	8.9	8.9	0.0	7.6	100.0			
酒類・飲料・米・調味料	0.0	46.5	1.3	11.5	0.0	0.0	0.0	0.0	0.0	0.0	0.0	1.3	1.3	0.0	2.5	0.0	28.0	3.2	1.3	0.0	0.0	1.9	3.8	0.0	0.0	0.0	100.0	0.0	0.0	100.0	78.9	3.9	10.5	0.0	6.6	100.0			
食料品計	0.3	48.6	1.3	8.5	0.0	0.0	0.0	0.0	0.0	0.0	0.5	1.0	1.3	0.0	2.8	0.0	26.8	3.6	1.5	0.0	0.0	2.0	4.7	0.0	0.0	0.0	100.0	0.0	0.0	100.0	77.1	4.8	7.9	0.3	9.8	100.0			
時計・カメラ	0.0	14.9	0.0	0.7	0.0	0.0	0.0	0.0	0.0	0.0	0.7	26.1	4.5	0.0	31.3	9.0	2.2	26.1	0.0	6.0	3.7	0.7	2.2	0.0	0.0	97.8	0.0	0.0	100.0	93.3	0.0	5.3	1.3	0.0	100.0				
家庭電化製品	0.7	11.3	0.0	0.7	0.7	0.0	0.0	0.0	0.0	0.0	1.4	35.9	4.2	0.0	41.5	15.5	4.2	15.5	0.0	4.9	1.4	0.0	2.1	0.0	0.0	99.3	0.0	0.0	100.0	92.1	0.0	7.9	0.0	0.0	100.0				
書籍・文具	0.0	24.8	0.0	0.7	0.7	0.0	0.0	0.0	0.0	0.0	1.3	1.3	4.6	0.0	7.2	0.7	31.4	2.0	7.2	2.0	0.7	1.3	21.6	0.0	0.0	0.0	100.0	0.0	0.0	100.0	84.9	1.4	12.3	0.0	1.4	100.0			
家具・インテリア	0.0	15.2	0.8	0.8	0.0	0.0	0.0	0.0	0.0	0.0	3.2	24.8	1.6	0.0	29.6	2.4	0.0	32.8	0.8	8.8	4.0	0.0	0.8	3.2	0.0	0.0	99.2	0.0	0.0	100.0	87.7	0.0	8.2	4.1	0.0	100.0			
スポーツ用品	0.0	5.5	0.0	1.4	2.1	0.0	0.0	0.0	0.0	0.0	2.7	29.5	4.1	0.0	36.3	7.5	13.0	23.3	0.0	7.5	0.7	0.0	1.4	0.0	0.0	99.3	0.0	0.0	100.0	97.3	0.0	2.7	0.0	0.0	100.0				
文化品計	0.1	14.4	0.1	0.9	0.7	0.0	0.0	0.0	0.0	0.0	1.9	23.1	3.9	0.0	28.9	7.0	4.0	25.7	0.6	6.9	2.3	0.3	0.9	6.4	0.0	0.0	99.1	0.0	0.0	100.0	91.1	0.3	7.3	1.1	0.3	100.0			
靴・カバン	0.0	2.1	0.0	2.1	0.0	0.0	0.0	0.0	0.0	0.0	3.5	4.9	1.4	0.0	9.7	0.0	0.0	46.5	1.4	16.0	14.6	0.7	3.5	1.4	0.0	0.0	97.9	0.0	0.0	100.0	96.1	0.0	3.9	0.0	0.0	100.0			
服飾品・アクセサリー	0.0	3.1	0.0	2.3	0.0	0.0	0.0	0.0	0.0	0.0	10.8	4.6	3.1	0.0	18.5	0.0	0.8	49.2	0.8	15.4	6.9	0.0	0.8	0.8	0.0	0.0	98.5	0.0	0.0	100.0	97.2	0.0	1.4	1.4	0.0	100.0			
身の回り品計	0.0	2.6	0.0	2.2	0.0	0.0	0.0	0.0	0.0	0.0	6.9	4.7	2.2	0.0	13.9	0.0	0.4	47.8	1.1	15.7	10.9	0.4	2.2	1.1	0.0	0.0	98.2	0.0	0.0	100.0	96.6	0.0	2.7	0.7	0.0	100.0			
医薬品・化粧品	0.0	49.3	0.0	7.5	0.7	0.0	0.0	0.0	0.0	0.0	2.7	0.7	1.4	0.0	4.8	0.0	24.7	0.0	5.5	0.7	0.0	1.4	5.5	0.0	0.0	100.0	0.0	0.0	100.0	77.6	1.3	11.8	7.9	1.3	100.0				
家庭用品・せと物・雑貨	0.0	39.9	0.0	4.1	0.0	0.0	0.0	0.0	0.0	0.0	2.0	1.4	2.7	0.0	6.1	0.0	29.7	0.0	6.8	2.0	0.0	2.0	9.5	0.0	0.0	100.0	0.0	0.0	100.0	93.2	1.4	2.7	0.0	2.7	100.0				
贈答品	0.0	10.1	0.0	1.4	0.0	0.0	0.0	0.0	0.0	0.0	7.2	4.3	0.7	0.7	13.0	0.0	38.4	0.0	10.1	2.9	0.0	1.4	21.7	0.7	0.0	100.0	0.0	0.0	100.0	91.5	0.0	8.5	0.0	0.0	100.0				
その他計	0.0	33.6	0.0	4.4	0.2	0.0	0.0	0.0	0.0	0.0	3.9	2.1	1.6	0.2	7.9	0.0	30.8	0.0	7.4	1.9	0.0	1.6	12.0	0.2	0.0	100.0	0.0	0.0	100.0	87.3	0.9	7.7	2.7	1.4	100.0				
総計	0.1	20.8	0.4	6.7	0.4	0.0	0.0	0.0	0.0	0.0	3.0	7.7	2.3	0.0	13.1	1.8	1.1	34.3	1.4	9.1	3.2	0.4	1.4	5.4	0.0	0.0	99.6	0.0	0.0	100.0	88.2	1.2	6.1	1.7	2.7	100.0			
飲食・外食	0.0	7.3	0.0	3.9	0.0	0.0	0.0	0.0	0.0	0.0	1.7	6.5	3.4	0.0	11.6	1.3	2.6	15.1	0.0	3.4	46.1	0.9	0.9	6.5	0.0	0.4	100.0	0.0	0.0	100.0	0.0	0.0	0.0	0.0	0.0	0.0			
職業	給与	79.3	商業	2.2	工業	2.2	サービス	4.3	農林	0.0	その他	10.9	無回答	1.1	年齢	~30代	18.5	40代	60.9	50代	14.1	60代	6.5	無回答	0.0	0.0	0.0	0.0	0.0	0.0	0.0	0.0	0.0	0.0	0.0	0.0	0.0	0.0	0.0

商 圏 実 態 調 査

(平成19年度)

旧六郷町

商品名	買 物 場 所																利 用 店 舗 合 計																					
	旧三珠町	旧市川大門町	旧六郷町	旧増徳町	早川町	旧下部町	旧中富町	旧身延町	旧南郷町	旧富沢町	中心商店街	甲府バイパス	その他の市内	旧上九一色村	甲府市計	竜王バイパス	石和バイパス	旧田富町	旧玉總町	昭和バイパス	旧白根町	旧櫛形町	旧甲西町	旧富士吉田市	旧河口湖町	旧東富士宮市	富士市計	東京都計	大宮バイパス	コンビニエンスストア	一般小売店	一訪販・通販	生協・農協	合 計				
紳士衣料	0.0	1.3	3.9	13.2	0.0	0.0	0.0	0.0	0.0	0.0	2.6	1.3	2.6	0.0	6.6	0.0	0.0	0.0	0.0	17.1	10.5	3.9	1.3	0.0	0.0	0.0	0.0	1.3	100.0	97.4	0.0	0.0	2.6	0.0	100.0			
婦人衣料	0.0	0.0	5.6	19.7	0.0	0.0	0.0	0.0	0.0	0.0	1.4	0.0	1.4	0.0	2.8	0.0	0.0	0.0	0.0	18.3	5.6	1.4	0.0	0.0	0.0	0.0	0.0	1.4	100.0	89.7	0.0	0.0	7.7	2.6	100.0			
子供衣料	0.0	0.0	2.7	26.0	0.0	0.0	0.0	0.0	0.0	0.0	0.0	1.4	1.4	0.0	2.7	0.0	0.0	0.0	0.0	16.4	6.8	1.4	0.0	0.0	0.0	0.0	0.0	0.0	100.0	97.4	0.0	0.0	2.6	0.0	100.0			
下着類	0.0	0.0	4.2	28.2	0.0	0.0	0.0	0.0	0.0	0.0	0.0	0.0	0.0	0.0	0.0	0.0	0.0	0.0	0.0	15.5	4.2	1.4	0.0	0.0	0.0	0.0	0.0	0.0	100.0	89.7	0.0	0.0	2.6	5.1	2.6	100.0		
衣料品計	0.0	0.3	4.1	21.6	0.0	0.0	0.0	0.0	0.0	0.0	1.0	0.7	1.4	0.0	3.1	0.0	0.0	0.0	0.0	16.8	6.9	2.1	0.3	0.0	0.0	0.0	0.0	0.7	100.0	93.6	0.0	0.0	3.2	2.6	0.6	100.0		
寝具(小計)	0.0	0.0	7.3	25.5	0.0	0.0	1.8	0.0	0.0	1.8	3.6	0.0	0.0	0.0	5.5	0.0	0.0	0.0	10.9	5.5	0.0	1.8	3.6	0.0	0.0	0.0	1.8	100.0	77.1	0.0	0.0	5.7	8.6	8.6	100.0			
魚・肉・野菜	0.0	9.2	28.9	3.9	1.3	0.0	22.4	0.0	0.0	0.0	0.0	0.0	1.3	0.0	1.3	0.0	0.0	0.0	5.3	0.0	1.3	3.9	10.5	0.0	0.0	0.0	0.0	0.0	100.0	0.0	0.0	10.3	0.0	10.3	100.0			
加工食品・乳製品	0.0	10.7	26.7	4.0	1.3	0.0	24.0	0.0	0.0	0.0	0.0	0.0	1.3	0.0	1.3	0.0	0.0	0.0	5.3	0.0	1.3	4.0	9.3	0.0	0.0	0.0	0.0	0.0	100.0	0.0	0.0	10.3	0.0	15.4	100.0			
菓子・パン	0.0	9.3	26.7	5.3	1.3	0.0	22.7	0.0	0.0	0.0	0.0	0.0	1.3	0.0	1.3	0.0	0.0	0.0	5.3	0.0	1.3	4.0	9.3	0.0	0.0	0.0	0.0	0.0	100.0	0.0	0.0	13.5	10.8	2.7	8.1	100.0		
酒類・飲料・米・調味料	0.0	11.8	26.3	3.9	1.3	0.0	17.1	0.0	0.0	0.0	0.0	0.0	2.6	0.0	2.6	0.0	0.0	0.0	6.6	0.0	1.3	3.9	10.5	0.0	0.0	0.0	0.0	0.0	100.0	0.0	0.0	7.9	18.4	0.0	10.5	100.0		
食料品計	0.0	10.3	27.2	4.3	1.3	0.0	21.5	0.0	0.0	0.0	0.0	0.0	1.7	0.0	1.7	0.0	0.0	0.0	5.6	0.0	1.3	4.0	9.9	0.0	0.0	0.0	0.0	0.0	100.0	0.0	0.0	70.6	5.2	12.4	0.7	11.1	100.0	
時計・カメラ	0.0	1.8	0.0	0.0	1.8	0.0	0.0	0.0	0.0	0.0	7.1	21.4	1.8	0.0	30.4	7.1	3.6	25.0	0.0	10.7	10.7	0.0	1.8	1.8	0.0	0.0	0.0	0.0	94.6	0.0	0.0	2.8	8.3	19.4	0.0	0.0	100.0	
家庭電化製品	0.0	1.6	1.6	0.0	0.0	0.0	3.1	0.0	0.0	0.0	4.7	34.4	6.3	0.0	45.3	14.1	3.1	17.2	0.0	6.3	6.3	0.0	1.6	0.0	0.0	0.0	0.0	0.0	100.0	0.0	0.0	86.1	0.0	11.1	2.8	0.0	100.0	
書籍・文具	0.0	5.9	7.4	1.5	0.0	0.0	0.0	0.0	0.0	0.0	2.9	4.4	4.4	0.0	11.8	0.0	0.0	30.9	0.0	13.2	2.9	0.0	2.9	22.1	0.0	0.0	0.0	0.0	98.5	0.0	0.0	82.9	0.0	17.1	0.0	0.0	100.0	
家具・インテリア	0.0	1.9	5.7	3.8	0.0	0.0	0.0	0.0	0.0	0.0	3.8	17.0	3.8	0.0	24.5	1.9	5.7	32.1	0.0	13.2	3.8	0.0	1.9	5.7	0.0	0.0	0.0	0.0	100.0	0.0	0.0	78.1	0.0	6.3	15.6	0.0	100.0	
スポーツ用品	0.0	0.0	0.0	0.0	4.8	0.0	0.0	0.0	0.0	0.0	1.6	22.6	3.2	0.0	27.4	4.8	21.0	25.8	0.0	8.1	4.8	0.0	0.0	1.6	0.0	0.0	0.0	98.4	0.0	0.0	83.8	0.0	13.5	2.7	0.0	100.0		
文化品計	0.0	2.3	3.0	1.0	1.3	0.0	0.7	0.0	0.0	0.0	4.0	19.8	4.0	0.0	27.7	5.6	6.6	26.1	0.0	10.2	5.6	0.0	1.7	6.6	0.0	0.0	0.0	98.3	0.0	0.0	80.1	0.6	11.4	8.0	0.0	100.0		
靴・カメラ	0.0	0.0	0.0	1.5	0.0	0.0	0.0	0.0	0.0	0.0	3.0	3.0	3.0	0.0	9.1	0.0	1.5	42.4	0.0	21.2	18.2	0.0	3.0	1.5	0.0	0.0	0.0	98.5	0.0	0.0	92.1	0.0	7.9	0.0	0.0	100.0		
服飾品・アクセサリー	0.0	1.7	3.4	0.0	0.0	0.0	0.0	0.0	0.0	0.0	6.9	6.9	0.0	0.0	13.8	0.0	1.7	44.8	0.0	24.1	3.4	0.0	3.4	1.7	0.0	0.0	0.0	98.3	0.0	0.0	94.3	0.0	2.9	2.9	0.0	100.0		
身の回り品計	0.0	0.8	1.6	0.8	0.0	0.0	0.0	0.0	0.0	0.0	4.8	4.8	1.6	0.0	11.3	0.0	1.6	43.5	0.0	22.6	11.3	0.0	3.2	1.6	0.0	0.0	0.0	98.4	0.0	0.0	93.2	0.0	5.5	1.4	0.0	100.0		
医薬品・化粧品	0.0	21.7	14.5	5.8	1.4	0.0	18.8	2.9	0.0	0.0	0.0	0.0	1.4	0.0	1.4	0.0	0.0	13.0	0.0	7.2	1.4	0.0	4.3	7.2	0.0	0.0	0.0	100.0	0.0	0.0	73.7	0.0	18.4	7.9	0.0	100.0		
家庭用品・せと物・雑貨	0.0	14.3	5.7	4.3	0.0	0.0	1.4	0.0	0.0	0.0	2.9	0.0	0.0	0.0	2.9	0.0	0.0	32.9	0.0	14.3	4.3	0.0	4.3	15.7	0.0	0.0	0.0	100.0	0.0	0.0	94.7	0.0	5.3	0.0	0.0	100.0		
贈答品	0.0	4.8	17.5	4.8	3.2	0.0	0.0	0.0	0.0	0.0	7.9	3.2	0.0	0.0	11.1	0.0	0.0	31.7	0.0	12.7	1.6	0.0	1.6	11.1	0.0	0.0	0.0	100.0	0.0	0.0	82.9	0.0	17.1	0.0	0.0	100.0		
その他計	0.0	13.9	12.4	5.0	1.5	0.0	6.9	1.0	0.0	0.0	3.5	1.0	0.5	0.0	5.0	0.0	0.0	25.7	0.0	11.4	2.5	0.0	3.5	11.4	0.0	0.0	0.0	100.0	0.0	0.0	83.8	0.0	13.5	2.7	0.0	100.0		
総計	0.0	5.3	10.5	8.1	0.9	0.0	6.4	0.2	0.0	0.0	2.3	5.6	1.9	0.0	9.8	1.3	1.7	28.9	0.2	12.1	4.6	0.8	2.3	6.0	0.0	0.0	99.2	0.1	0.0	0.7	100.0	0.0	1.3	9.2	3.7	3.0	100.0	
飲食・外食	1.5	4.5	4.5	6.1	1.5	0.0	1.5	0.0	1.5	0.0	0.0	12.1	3.0	0.0	15.2	1.5	4.5	19.7	1.5	9.1	18.2	0.0	1.5	7.6	0.0	0.0	100.0	0.0	0.0	0.0	0.0	0.0	0.0	0.0	0.0	0.0	0.0	
職業	給与	71.7	商業	0.0	工業	2.2	サービス	6.5	農林	0.0	その他	17.4	無回答	2.2	年齢	～30代	15.2	40代	63.0	50代	13.0	60代	8.7	無回答	0.0													

商圏実態調査

(平成19年度) 増穂町

商品名	買物場所																利 用 店 舗 合 計																						
	旧三珠町	旧市川大門町	旧六郷町	増穂町	早川町	旧下部町	旧中富町	旧身延町	旧南郷町	旧富沢町	中心商店街	甲府バス	その他市内	旧上九一色村	甲府市計	竜王バス	石和バス	旧田富町	旧玉總町	昭和バス	旧白根町	旧櫛形町	旧甲西町	旧富士吉田市	旧河口湖町	県内計	富士宮市	富士市	東京都計	大宮バス	コンビニ	一般小売店	一訪販	生協	農協	舗 合 計			
紳士衣料	0.0	0.0	0.0	17.8	0.0	0.0	0.0	0.0	0.0	0.0	3.4	1.7	1.1	0.0	6.3	0.6	0.6	39.7	0.0	9.2	2.9	4.6	16.7	1.1	0.0	0.0	99.4	0.0	0.0	0.6	100.0	97.6	0.0	1.2	1.2	0.0	100.0		
婦人衣料	0.0	0.0	0.0	23.6	0.0	0.0	0.0	0.0	0.0	0.0	3.9	0.6	0.6	0.0	5.1	0.0	0.0	39.3	0.0	11.2	1.1	3.9	15.2	0.6	0.0	0.0	100.0	0.0	0.0	0.0	100.0	96.5	0.0	0.0	2.3	1.2	100.0		
子供衣料	0.0	0.0	0.0	25.0	0.0	0.0	0.0	0.0	0.0	0.0	1.1	1.1	0.0	0.0	2.2	0.0	0.5	42.4	0.0	9.8	1.1	2.7	15.2	1.1	0.0	0.0	100.0	0.0	0.0	0.0	100.0	97.7	0.0	1.1	0.0	1.1	100.0		
下着類	0.0	0.0	0.0	38.3	0.0	0.0	0.0	0.0	0.0	0.0	1.7	0.6	0.0	0.0	2.2	0.0	0.0	33.3	0.0	6.7	1.1	2.2	13.3	2.8	0.0	0.0	100.0	0.0	0.0	0.0	100.0	95.4	0.0	2.3	1.1	1.1	100.0		
衣料品計	0.0	0.0	0.0	26.3	0.0	0.0	0.0	0.0	0.0	0.0	2.5	1.0	0.4	0.0	3.9	0.1	0.3	38.7	0.0	9.2	1.5	3.4	15.1	1.4	0.0	0.0	99.9	0.0	0.0	0.1	100.0	96.8	0.0	1.2	1.2	0.9	100.0		
寝具(小計)	0.0	0.0	0.0	35.3	0.0	0.0	0.0	0.0	0.0	0.0	1.8	1.2	0.6	0.0	3.6	0.0	0.0	34.7	0.0	9.0	0.6	2.4	12.0	2.4	0.0	0.0	100.0	0.0	0.0	0.0	100.0	88.0	0.0	6.0	2.4	3.6	100.0		
魚・肉・野菜	0.0	3.3	0.0	48.4	1.1	0.0	0.0	0.0	0.0	0.0	0.0	0.5	0.0	0.0	0.5	0.5	0.0	10.9	0.0	1.1	0.0	3.3	21.7	9.2	0.0	0.0	100.0	0.0	0.0	0.0	100.0	87.2	2.3	2.3	1.2	7.0	100.0		
加工食品・乳製品	0.0	2.2	0.0	48.9	0.6	0.0	0.0	0.0	0.0	0.0	0.0	0.6	0.0	0.0	0.6	0.6	0.0	12.4	0.0	1.1	0.0	3.4	21.3	9.0	0.0	0.0	100.0	0.0	0.0	0.0	100.0	84.9	2.3	2.3	0.0	10.5	100.0		
菓子・パン	0.0	1.1	0.0	50.0	1.1	0.0	0.0	0.0	0.0	0.0	0.0	0.6	0.0	0.0	0.6	0.6	0.0	11.7	0.0	1.1	0.0	2.8	22.2	8.9	0.0	0.0	100.0	0.0	0.0	0.0	100.0	79.1	8.1	5.8	0.0	7.0	100.0		
酒類・飲料・米・調味料	0.0	1.1	0.0	51.1	1.1	0.0	0.0	0.0	0.0	0.0	0.6	0.6	0.0	0.0	1.1	0.6	0.0	11.2	0.0	1.1	0.0	2.8	20.8	9.0	0.0	0.0	100.0	0.0	0.0	0.0	100.0	83.7	3.5	7.0	0.0	5.8	100.0		
食料品計	0.0	1.9	0.0	49.6	1.0	0.0	0.0	0.0	0.0	0.0	0.1	0.6	0.0	0.0	0.7	0.6	0.0	11.5	0.0	1.1	0.0	3.1	21.5	9.0	0.0	0.0	100.0	0.0	0.0	0.0	100.0	83.7	4.1	4.4	0.3	7.6	100.0		
時計・カメラ	0.0	0.6	0.0	8.2	1.9	0.0	0.0	0.0	0.0	0.0	2.5	22.0	5.0	0.6	30.2	13.8	1.9	18.2	0.0	6.3	2.5	1.3	11.9	1.3	0.0	0.0	98.1	0.0	0.0	1.9	100.0	92.9	0.0	3.6	3.6	0.0	100.0		
家庭電化製品	0.0	0.0	0.0	10.4	0.0	0.0	0.0	0.0	0.0	0.0	0.6	31.3	9.2	0.6	41.7	22.7	2.5	11.0	0.6	2.5	1.8	1.2	4.3	1.2	0.0	0.0	100.0	0.0	0.0	0.0	100.0	94.1	0.0	3.5	2.4	0.0	100.0		
書籍・文具	0.0	0.0	0.0	22.6	0.0	0.0	0.0	0.0	0.0	0.0	0.6	1.1	2.3	0.0	4.0	1.1	0.6	21.5	0.0	4.0	1.1	0.6	20.9	22.6	0.6	0.6	100.0	0.0	0.0	0.0	100.0	92.9	1.2	4.8	0.0	1.2	100.0		
家具・インテリア	0.0	0.0	0.7	15.5	0.0	0.0	0.0	0.0	0.0	0.0	1.4	16.2	5.6	0.0	23.2	3.5	2.8	27.5	0.7	5.6	3.5	0.7	14.1	1.4	0.0	0.7	100.0	0.0	0.0	0.0	100.0	87.8	0.0	6.1	6.1	0.0	100.0		
スポーツ用品	0.0	0.0	0.0	4.2	3.6	0.6	0.0	0.0	0.0	0.0	0.6	25.5	4.2	0.0	30.3	10.9	12.7	20.6	0.6	0.6	1.2	1.8	11.5	0.6	0.0	0.0	99.4	0.0	0.0	0.6	100.0	89.2	0.0	8.4	2.4	0.0	100.0		
文 化 品 計	0.0	0.1	0.1	12.3	1.1	0.1	0.0	0.0	0.0	0.0	1.1	19.0	5.2	0.2	25.6	10.4	4.1	19.6	0.4	3.7	2.0	1.1	12.7	5.8	0.1	0.2	99.5	0.0	0.0	0.5	100.0	91.4	0.2	5.3	2.9	0.2	100.0		
靴・カバン	0.0	0.0	0.0	9.0	0.0	0.0	0.0	0.0	0.0	0.0	3.6	3.0	2.4	0.0	9.0	0.6	3.6	34.1	1.8	7.2	4.8	1.2	24.0	2.4	0.6	0.0	98.2	0.0	0.0	1.8	100.0	96.4	0.0	3.6	0.0	0.0	100.0		
服飾品・アクセサリー	0.0	0.0	0.0	7.4	0.0	0.0	0.0	0.0	0.0	0.0	5.4	4.7	3.4	0.0	13.4	0.0	2.7	40.9	1.3	14.1	4.0	0.0	10.7	2.7	0.0	0.0	97.3	0.0	0.0	2.7	100.0	92.7	0.0	2.4	4.9	0.0	100.0		
身の回り品計	0.0	0.0	0.0	8.2	0.0	0.0	0.0	0.0	0.0	0.0	4.4	3.8	2.8	0.0	11.1	0.3	3.2	37.3	1.6	10.4	4.4	0.6	17.7	2.5	0.3	0.0	97.8	0.0	0.0	2.2	100.0	94.6	0.0	3.0	2.4	0.0	100.0		
医薬品・化粧品	0.0	2.4	0.0	54.1	1.2	0.0	0.0	0.0	0.0	0.0	0.0	0.6	0.0	0.0	0.6	0.0	0.0	13.5	0.0	1.8	0.0	0.6	20.6	5.3	0.0	0.0	100.0	0.0	0.0	0.0	100.0	89.3	1.2	4.8	2.4	2.4	100.0		
家庭用品・せと物・雑貨	0.0	2.9	0.0	37.2	1.2	0.0	0.0	0.0	0.0	0.0	0.0	0.6	0.6	0.0	1.2	0.0	1.2	20.3	0.6	3.5	0.6	1.2	21.5	8.7	0.0	0.0	100.0	0.0	0.0	0.0	100.0	95.3	0.0	1.2	2.4	1.2	100.0		
贈 答 品	0.0	0.0	0.0	28.0	0.6	0.0	0.0	0.0	0.0	0.0	3.2	1.3	2.5	0.0	7.0	0.0	2.5	26.1	0.0	4.5	1.9	0.6	10.2	18.5	0.0	0.0	100.0	0.0	0.0	0.0	100.0	88.8	0.0	7.5	2.5	1.3	100.0		
そ の 他 計	0.0	1.8	0.0	40.1	1.0	0.0	0.0	0.0	0.0	0.0	1.0	0.8	1.0	0.0	2.8	0.0	1.2	19.8	0.2	3.2	0.8	0.8	17.6	10.6	0.0	0.0	100.0	0.0	0.0	0.0	100.0	91.2	0.4	4.4	2.4	1.6	100.0		
総 計	0.0	0.7	0.0	28.8	0.7	0.0	0.0	0.0	0.0	0.0	1.6	5.6	1.9	0.1	9.1	2.8	1.6	24.6	0.3	5.2	1.4	2.0	16.4	5.8	0.1	0.1	99.6	0.0	0.0	0.4	100.0	91.0	1.0	3.9	1.8	2.3	100.0		
飲 食 ・ 外 食	0.0	1.9	0.0	28.4	0.0	0.0	0.0	0.0	0.0	0.0	0.6	5.6	1.2	0.0	7.4	1.2	2.5	14.2	0.6	3.7	9.3	1.9	17.9	10.5	0.6	0.0	100.0	0.0	0.0	0.0	100.0	0.0	0.0	0.0	0.0	0.0	0.0		
職 業	給与	80.0	商業	1.0	工業	1.9	サービス	4.8	農林	1.0	その他	11.4	無回答	0.0	年 齢	～30代	15.2	40代	69.5	50代	8.6	60代～	6.7	無回答	0.0	無回答	0.0												

商圈実態調査

(平成19年度)

鯉沢町

商品名	買物場所																利用店舗						合 計																		
	旧三珠町	旧市川大門町	旧六郷町	増穂町	早川町	旧下部町	旧中富町	旧身延町	旧南郷町	旧富沢町	中心商店街	甲府バイパス	その他の市内	旧上九一色村	甲府市計	竜王バイパス	石和バイパス	旧田富町	旧玉總町	昭和バイパス	旧白根町	旧櫛形町		旧甲西町	旧富士吉田市	旧河口湖町	県内計	富士宮市	富士市	東京都計	東 京	総合計	大 型 店	ミニスーパー	一般小売店	一 般 通 販	訪 問 販 売	生 協 ・ 農 協			
紳士衣料	0.0	0.0	2.0	21.6	2.0	0.0	0.0	0.0	0.0	0.0	3.9	3.9	2.0	0.0	9.8	0.0	0.0	31.4	0.0	9.8	5.9	5.9	3.9	2.0	0.0	0.0	94.1	2.0	0.0	3.9	100.0	88.5	0.0	7.7	3.8	0.0	100.0				
婦人衣料	0.0	0.0	1.8	25.5	0.0	0.0	0.0	0.0	0.0	0.0	5.5	1.8	1.8	0.0	9.1	0.0	3.6	34.5	0.0	14.5	1.8	3.6	0.0	0.0	0.0	0.0	98.2	0.0	0.0	1.8	100.0	88.9	0.0	3.7	7.4	0.0	100.0				
子供衣料	0.0	0.0	0.0	28.1	1.8	0.0	0.0	0.0	0.0	0.0	3.5	0.0	1.8	0.0	5.3	1.8	0.0	36.8	0.0	14.0	3.5	1.8	7.0	0.0	0.0	0.0	100.0	0.0	0.0	0.0	100.0	92.6	0.0	3.7	3.7	0.0	100.0				
下着類	0.0	0.0	0.0	33.9	0.0	0.0	0.0	0.0	0.0	0.0	3.6	0.0	1.8	0.0	5.4	0.0	0.0	33.9	1.8	12.5	3.6	1.8	3.6	0.0	0.0	0.0	100.0	0.0	0.0	0.0	100.0	88.5	0.0	3.8	7.7	0.0	100.0				
衣料品計	0.0	0.0	0.9	27.4	0.9	0.0	0.0	0.0	0.0	0.0	4.1	1.4	1.8	0.0	7.3	0.5	0.9	34.2	0.5	12.8	3.7	3.2	4.6	1.4	0.0	0.0	98.2	0.5	0.0	1.4	100.0	89.6	0.0	4.7	5.7	0.0	100.0				
寝具(小計)	0.0	4.4	2.2	33.3	0.0	0.0	2.2	0.0	0.0	2.2	2.2	2.2	0.0	0.0	4.4	0.0	0.0	28.9	0.0	11.1	4.4	0.0	8.9	0.0	0.0	0.0	100.0	0.0	0.0	0.0	100.0	84.6	0.0	3.8	7.7	0.0	100.0				
魚・肉・野菜	0.0	5.7	1.9	35.8	9.4	0.0	0.0	0.0	0.0	0.0	1.9	0.0	0.0	0.0	1.9	0.0	0.0	11.3	1.9	3.8	0.0	3.8	15.1	5.7	0.0	0.0	100.0	0.0	0.0	0.0	100.0	65.5	3.4	3.4	0.0	27.6	0.0	100.0			
加工食品・乳製品	0.0	3.9	2.0	37.3	9.8	0.0	0.0	0.0	0.0	0.0	2.0	0.0	0.0	0.0	2.0	0.0	0.0	9.8	0.0	2.0	0.0	5.9	19.6	5.9	0.0	0.0	100.0	0.0	0.0	0.0	100.0	65.5	3.4	3.4	0.0	27.6	0.0	100.0			
菓子・パン	0.0	5.9	2.0	37.3	9.8	0.0	0.0	0.0	0.0	0.0	3.9	0.0	0.0	0.0	3.9	0.0	0.0	7.8	0.0	2.0	0.0	5.9	17.6	5.9	0.0	0.0	100.0	0.0	0.0	0.0	100.0	66.7	3.7	11.1	0.0	18.5	0.0	100.0			
酒類・飲料・米・調味料	0.0	4.2	0.0	39.6	10.4	0.0	0.0	2.1	0.0	0.0	2.1	0.0	0.0	0.0	2.1	0.0	0.0	8.3	0.0	2.1	0.0	4.2	18.8	8.3	0.0	0.0	100.0	0.0	0.0	0.0	100.0	61.5	3.8	19.2	0.0	15.4	0.0	100.0			
食料品計	0.0	4.9	1.5	37.4	9.9	0.0	0.0	2.5	0.0	0.0	2.5	0.0	0.0	0.0	2.5	0.0	0.0	9.4	0.5	2.5	0.0	4.9	17.7	6.4	0.0	0.0	100.0	0.0	0.0	0.0	100.0	64.9	3.6	9.0	0.0	22.5	0.0	100.0			
時計・カメラ	0.0	2.5	0.0	5.0	17.5	0.0	0.0	0.0	0.0	0.0	0.0	0.0	5.0	0.0	32.5	5.0	5.0	10.0	0.0	7.5	5.0	0.0	5.0	2.5	0.0	0.0	97.5	0.0	0.0	2.5	100.0	84.0	0.0	12.0	4.0	0.0	100.0				
家庭電化製品	0.0	2.2	0.0	8.9	0.0	0.0	0.0	0.0	0.0	0.0	0.0	0.0	6.7	0.0	44.4	13.3	4.4	8.9	0.0	6.7	2.2	0.0	4.4	2.2	0.0	0.0	97.8	0.0	0.0	2.2	100.0	92.3	0.0	7.7	0.0	0.0	100.0				
書籍・文具	0.0	2.1	0.0	12.5	8.3	0.0	0.0	0.0	0.0	0.0	6.3	2.1	2.1	0.0	10.4	0.0	0.0	27.1	0.0	10.4	0.0	8.3	20.8	0.0	0.0	0.0	100.0	0.0	0.0	0.0	100.0	88.5	0.0	11.5	0.0	0.0	0.0	100.0			
家具・インテリア	0.0	4.9	2.4	12.2	2.4	0.0	0.0	0.0	0.0	0.0	2.4	22.0	2.4	0.0	26.8	2.4	0.0	26.8	0.0	9.8	0.0	7.3	2.4	0.0	0.0	0.0	97.6	2.4	0.0	0.0	100.0	91.7	0.0	4.2	4.2	0.0	100.0				
スポーツ用品	0.0	0.0	0.0	2.0	32.0	0.0	0.0	0.0	0.0	0.0	2.0	26.0	2.0	0.0	30.0	4.0	14.0	10.0	0.0	4.0	2.0	0.0	2.0	0.0	0.0	0.0	100.0	0.0	0.0	0.0	100.0	65.4	0.0	34.6	0.0	0.0	0.0	100.0			
文 化 品 計	0.0	2.2	0.4	8.0	12.5	0.0	0.0	0.0	0.0	0.0	2.2	22.8	3.6	0.0	28.6	4.9	4.9	16.5	0.0	7.6	1.8	0.0	5.4	5.8	0.0	0.0	98.7	0.4	0.0	0.9	100.0	84.3	0.0	14.2	1.6	0.0	100.0				
靴・カバン	0.0	0.0	0.0	12.0	0.0	0.0	0.0	0.0	0.0	0.0	2.0	2.0	2.0	0.0	6.0	0.0	0.0	36.0	0.0	18.0	8.0	0.0	16.0	0.0	0.0	0.0	96.0	2.0	0.0	2.0	100.0	92.6	0.0	3.7	3.7	0.0	100.0				
服飾品・アクセサリー	0.0	0.0	0.0	11.6	2.3	0.0	0.0	0.0	0.0	0.0	2.3	4.7	2.3	0.0	9.3	0.0	0.0	41.9	0.0	20.9	2.3	0.0	9.3	0.0	0.0	0.0	97.7	0.0	0.0	2.3	100.0	84.6	0.0	7.7	7.7	0.0	100.0				
身の回り品計	0.0	0.0	0.0	11.8	1.1	0.0	0.0	0.0	0.0	0.0	2.2	3.2	2.2	0.0	7.5	0.0	0.0	38.7	0.0	19.4	5.4	0.0	12.9	0.0	0.0	0.0	96.8	1.1	0.0	2.2	100.0	88.7	0.0	5.7	5.7	0.0	100.0				
医薬品・化粧品	0.0	6.1	2.0	42.9	8.2	0.0	0.0	0.0	0.0	0.0	0.0	0.0	0.0	0.0	0.0	0.0	0.0	20.4	0.0	2.0	0.0	0.0	12.2	6.1	0.0	0.0	100.0	0.0	0.0	0.0	100.0	88.0	0.0	12.0	0.0	0.0	0.0	100.0			
家庭用品・せと物・雑貨	0.0	4.3	2.1	25.5	0.0	0.0	0.0	0.0	0.0	0.0	0.0	0.0	2.1	0.0	2.1	0.0	0.0	27.7	0.0	4.3	0.0	0.0	23.4	10.6	0.0	0.0	100.0	0.0	0.0	0.0	100.0	96.0	0.0	4.0	0.0	0.0	0.0	100.0			
贈 答 品	0.0	0.0	2.3	16.3	11.6	0.0	0.0	0.0	0.0	0.0	4.7	0.0	2.3	0.0	7.0	0.0	0.0	27.9	0.0	7.0	2.3	0.0	4.7	18.6	0.0	0.0	97.7	0.0	0.0	2.3	100.0	72.0	0.0	20.0	4.0	4.0	100.0				
そ の 他 計	0.0	3.6	2.2	28.8	6.5	0.0	0.0	0.0	0.0	0.0	1.4	0.0	1.4	0.0	2.9	0.0	0.0	25.2	0.0	4.3	0.7	0.0	13.7	11.5	0.0	0.0	99.3	0.0	0.0	0.7	100.0	85.3	0.0	12.0	1.3	1.3	100.0				
総 計	0.0	2.4	1.1	23.8	6.5	0.0	0.0	0.7	0.0	0.0	2.6	6.3	1.7	0.0	10.6	1.3	1.4	23.3	0.2	8.6	2.2	1.8	10.1	4.9	0.0	0.0	98.8	0.3	0.0	0.9	100.0	81.7	0.8	9.2	2.8	5.4	100.0				
飲 食 ・ 外 食	0.0	0.0	0.0	14.3	5.2	0.0	0.0	0.0	0.0	0.0	1.3	5.2	2.6	0.0	9.1	0.0	0.0	6.5	2.6	2.6	40.3	1.3	7.8	9.1	0.0	0.0	98.7	1.3	0.0	0.0	100.0	0.0	0.0	0.0	0.0	0.0	0.0	0.0			
職 業	給与	71.0	商業	0.0	工業	9.7	サービス	3.2	農林	0.0	その他	16.1	無回答	0.0	年 齢	～30代	9.7	40代	64.5	50代	16.1	60代～	9.7	無回答	0.0	0.0	0.0	0.0	0.0	0.0	0.0	0.0	0.0	0.0	0.0	0.0	0.0	0.0	0.0	0.0	0.0

商 圏 実 態 調 査

(平成19年度)

早川町

商品名	買 物 場 所														利 用 店 舗																										
	旧三珠町	旧市川大門町	旧六郷町	増穂町	早川町	旧早川町	旧下富町	旧中富町	旧身延町	旧南郷町	旧富沢町	中心商店街	甲府バス	その他市内	旧上九一色村	甲府市計	竜王バス	石和バス	旧田富町	旧玉總町	昭和バス	旧白根町	旧櫛形町	旧甲西町	富士吉田市	旧河口湖町	県内計	富士宮市	富士市	東京都計	東合計	大型店	ミニスーパー	一般小売店	一訪販・通販	生協・農協	合 計				
紳士衣料	0.0	0.0	0.0	20.6	0.0	0.0	0.0	0.0	0.0	0.0	0.0	0.0	5.9	0.0	0.0	5.9	0.0	2.9	32.4	0.0	20.6	2.9	5.9	2.9	0.0	0.0	94.1	0.0	0.0	5.9	100.0	93.8	0.0	0.0	6.3	0.0	0.0	100.0			
婦人衣料	0.0	0.0	0.0	21.9	0.0	0.0	0.0	0.0	0.0	0.0	0.0	0.0	6.3	0.0	0.0	6.3	0.0	0.0	37.5	0.0	18.8	0.0	3.1	6.3	0.0	0.0	93.8	0.0	0.0	6.3	100.0	87.5	0.0	0.0	12.5	0.0	0.0	100.0			
子供衣料	0.0	0.0	0.0	25.8	0.0	0.0	0.0	0.0	0.0	0.0	0.0	0.0	9.7	0.0	0.0	9.7	0.0	3.2	32.3	0.0	16.1	0.0	3.2	6.5	0.0	0.0	96.8	0.0	0.0	3.2	100.0	93.3	0.0	0.0	6.7	0.0	0.0	100.0			
下着類	0.0	0.0	0.0	24.1	0.0	0.0	0.0	0.0	0.0	0.0	0.0	0.0	6.9	0.0	0.0	6.9	0.0	0.0	37.9	0.0	17.2	3.4	3.4	3.4	0.0	0.0	96.6	0.0	0.0	3.4	100.0	75.0	0.0	0.0	25.0	0.0	0.0	100.0			
衣料品計	0.0	0.0	0.0	23.0	0.0	0.0	0.0	0.0	0.0	0.0	0.0	0.0	7.1	0.0	0.0	7.1	0.0	1.6	34.9	0.0	18.3	1.6	4.0	4.8	0.0	0.0	95.2	0.0	0.0	4.8	100.0	87.3	0.0	0.0	12.7	0.0	0.0	100.0			
寝具(小計)	0.0	0.0	0.0	13.6	0.0	0.0	0.0	0.0	0.0	0.0	0.0	0.0	9.1	4.5	0.0	13.6	4.5	0.0	36.4	0.0	18.2	4.5	0.0	0.0	0.0	0.0	100.0	0.0	0.0	0.0	100.0	75.0	0.0	0.0	8.3	16.7	0.0	100.0			
魚・肉・野菜	0.0	2.9	0.0	5.7	0.0	0.0	0.0	0.0	0.0	0.0	0.0	0.0	2.9	0.0	0.0	2.9	0.0	2.9	14.3	0.0	5.7	0.0	2.9	5.7	8.6	0.0	100.0	0.0	0.0	0.0	100.0	77.8	5.6	5.6	0.0	11.1	0.0	100.0			
加工食品・乳製品	0.0	3.0	0.0	6.1	0.0	0.0	0.0	0.0	0.0	0.0	0.0	0.0	3.0	0.0	0.0	3.0	0.0	3.0	15.2	0.0	6.1	0.0	3.0	6.1	6.1	0.0	100.0	0.0	0.0	0.0	100.0	68.8	12.5	6.3	0.0	12.5	0.0	100.0			
菓子・パン	0.0	3.0	0.0	6.1	0.0	0.0	0.0	0.0	0.0	0.0	0.0	0.0	3.0	0.0	0.0	3.0	0.0	3.0	18.2	0.0	6.1	0.0	3.0	9.1	3.0	0.0	100.0	0.0	0.0	0.0	100.0	52.9	17.6	11.8	11.8	5.9	0.0	100.0			
酒類・飲料・米・調味料	0.0	0.0	0.0	5.7	2.9	0.0	0.0	0.0	0.0	0.0	0.0	0.0	2.9	0.0	0.0	2.9	0.0	0.0	14.3	0.0	2.9	0.0	2.9	8.6	8.6	0.0	100.0	0.0	0.0	0.0	100.0	78.6	0.0	14.3	0.0	7.1	0.0	100.0			
食料品計	0.0	2.2	0.0	5.9	0.7	0.0	0.0	0.0	0.0	0.0	0.0	0.0	2.9	0.0	0.0	2.9	0.0	2.2	15.4	0.0	5.1	0.0	2.9	7.4	6.6	0.0	100.0	0.0	0.0	0.0	100.0	69.2	9.2	9.2	3.1	9.2	0.0	100.0			
時計・カメラ	0.0	3.7	0.0	11.1	7.4	0.0	0.0	0.0	0.0	0.0	0.0	3.7	25.9	7.4	0.0	37.0	7.4	0.0	11.1	0.0	11.1	0.0	0.0	0.0	7.4	0.0	96.3	0.0	0.0	3.7	100.0	78.6	0.0	14.3	7.1	0.0	100.0				
家庭電化製品	0.0	0.0	0.0	3.6	0.0	0.0	0.0	0.0	0.0	0.0	0.0	0.0	32.1	14.3	0.0	46.4	14.3	0.0	10.7	0.0	10.7	3.6	0.0	3.6	7.1	0.0	100.0	0.0	0.0	0.0	100.0	84.6	0.0	7.7	7.7	0.0	100.0				
書籍・文具	0.0	3.4	0.0	0.0	0.0	0.0	0.0	0.0	0.0	0.0	0.0	3.4	6.9	0.0	0.0	10.3	0.0	0.0	24.1	0.0	13.8	0.0	3.4	13.8	24.1	0.0	100.0	0.0	0.0	0.0	100.0	92.3	7.7	0.0	0.0	0.0	0.0	100.0			
家具・インテリア	0.0	0.0	0.0	10.0	0.0	0.0	0.0	0.0	0.0	0.0	0.0	0.0	15.0	10.0	0.0	25.0	10.0	0.0	20.0	0.0	15.0	5.0	0.0	5.0	10.0	0.0	100.0	0.0	0.0	0.0	100.0	91.7	0.0	0.0	8.3	0.0	0.0	100.0			
スポーツ用品	0.0	0.0	0.0	0.0	17.9	0.0	0.0	0.0	0.0	0.0	0.0	0.0	28.6	7.1	0.0	35.7	7.1	3.6	25.0	0.0	7.1	3.6	0.0	0.0	0.0	0.0	100.0	0.0	0.0	0.0	100.0	71.4	0.0	28.6	0.0	0.0	0.0	100.0			
文化品計	0.0	1.5	0.0	4.5	5.3	0.0	0.0	0.0	0.0	0.0	0.0	1.5	22.0	7.6	0.0	31.1	7.6	0.8	18.2	0.0	11.4	2.3	0.8	4.5	9.8	0.0	99.2	0.0	0.0	0.8	100.0	83.3	1.5	10.6	4.5	0.0	0.0	100.0			
靴・カバン	0.0	0.0	0.0	3.2	0.0	0.0	0.0	0.0	0.0	0.0	0.0	3.2	0.0	6.5	3.2	12.9	0.0	0.0	38.7	0.0	9.7	16.1	0.0	6.5	3.2	0.0	93.5	0.0	0.0	6.5	100.0	92.9	0.0	7.1	0.0	0.0	0.0	100.0			
服飾品・アクセサリー	0.0	0.0	0.0	0.0	0.0	0.0	0.0	0.0	0.0	0.0	0.0	8.7	4.3	8.7	0.0	21.7	0.0	0.0	47.8	0.0	13.0	0.0	0.0	4.3	4.3	0.0	91.3	0.0	0.0	8.7	100.0	100.0	0.0	0.0	0.0	0.0	0.0	100.0			
身の回り品計	0.0	0.0	0.0	1.9	0.0	0.0	0.0	0.0	0.0	0.0	0.0	5.6	1.9	7.4	1.9	16.7	0.0	0.0	42.6	0.0	11.1	9.3	0.0	5.6	3.7	0.0	92.6	0.0	0.0	7.4	100.0	96.3	0.0	3.7	0.0	0.0	0.0	100.0			
医薬品・化粧品	0.0	3.1	0.0	12.5	0.0	0.0	0.0	0.0	0.0	0.0	0.0	3.1	0.0	3.1	0.0	3.1	0.0	0.0	3.1	0.0	6.3	0.0	3.1	6.3	12.5	0.0	100.0	0.0	0.0	0.0	100.0	92.3	0.0	7.7	0.0	0.0	0.0	100.0			
家庭用品・せと物・雑貨	0.0	3.2	0.0	9.7	0.0	0.0	0.0	0.0	0.0	0.0	0.0	0.0	0.0	0.0	0.0	0.0	0.0	0.0	22.6	0.0	3.2	0.0	3.2	9.7	19.4	0.0	96.8	0.0	0.0	3.2	100.0	78.6	7.1	14.3	0.0	0.0	0.0	100.0			
贈答品	0.0	0.0	0.0	5.0	5.0	0.0	0.0	0.0	0.0	0.0	0.0	10.0	0.0	5.0	0.0	15.0	0.0	0.0	25.0	0.0	15.0	0.0	5.0	5.0	10.0	0.0	95.0	0.0	0.0	5.0	100.0	83.3	0.0	8.3	8.3	0.0	0.0	100.0			
その他計	0.0	2.4	1.2	9.6	1.2	2.4	0.0	0.0	0.0	0.0	0.0	2.4	0.0	2.4	0.0	4.8	0.0	0.0	15.7	0.0	7.2	0.0	3.6	7.2	14.5	0.0	97.6	0.0	0.0	2.4	100.0	84.6	2.6	10.3	2.6	0.0	0.0	100.0			
総計	0.0	1.3	0.2	9.9	1.6	0.5	0.0	11.8	4.7	0.0	1.3	8.1	3.1	0.2	12.7	2.0	1.1	24.1	0.0	11.0	2.0	2.4	5.6	6.9	0.0	97.6	0.0	0.0	2.4	100.0	82.0	2.9	6.6	5.5	2.9	0.0	100.0				
飲食・外食	0.0	3.6	3.6	3.6	0.0	0.0	0.0	0.0	0.0	0.0	0.0	3.6	0.0	3.6	0.0	7.1	0.0	0.0	28.6	0.0	10.7	7.1	0.0	7.1	14.3	0.0	92.9	0.0	0.0	7.1	100.0	0.0	0.0	0.0	0.0	0.0	0.0	0.0	0.0		
職 業	給与	63.6	商業	0.0	工業	4.5	サービス	0.0	農林	4.5	その他	22.7	無回答	4.5	年 齢	～30代	9.1	40代	50.0	50代	18.2	60代	22.7	無回答	0.0																

3. 市町村別（全品目）集計結果表

（4）峡北地区

葦崎市	旧明野村	旧須玉町	旧高根町
旧長坂町	旧大泉村	旧白州町	旧武川村
旧小淵沢町			

（参考データ）
北杜市

商圈実態調査

(平成19年度)

旧明野村

商品名 場所・店舗	買物場所																					利用店舗																
	市	甲斐市	須坂町	高根町	長坂町	大泉村	白州町	武川村	小淵沢町	北杜市計	中心商店街	甲府市内	その他の市内	甲府市計	石和バイパス	一宮バイパス	白根町	旧櫛形町	南アルプス計	旧田富町	昭和バイパス	昭和バイパス	中巨摩郡計	県内計	長野県	東京都	総合計	大型店舗	コンビニ	一般小売店	一訪販	生協	農業協	合				
紳士衣料	35.5	0.0	0.0	0.0	0.0	0.0	0.0	0.0	0.0	1.6	6.5	12.9	0.0	19.4	0.0	0.0	1.6	0.0	1.6	16.1	21.0	1.6	22.6	96.8	0.0	3.2	100.0	97.0	0.0	3.0	0.0	0.0	0.0	0.0	0.0	100.0		
婦人衣料	34.4	0.0	0.0	0.0	0.0	0.0	0.0	0.0	0.0	1.6	8.2	8.2	1.6	18.0	1.6	0.0	0.0	0.0	0.0	19.7	16.4	3.3	19.7	96.7	0.0	3.3	100.0	82.4	0.0	0.0	0.0	0.0	0.0	0.0	14.7	2.9	100.0	
子供衣料	43.1	0.0	1.5	0.0	1.5	0.0	0.0	0.0	0.0	1.5	10.8	1.5	13.8	0.0	0.0	0.0	1.5	0.0	1.5	18.5	20.0	0.0	20.0	100.0	0.0	0.0	100.0	100.0	0.0	0.0	0.0	0.0	0.0	0.0	0.0	0.0	0.0	100.0
下着類	53.3	0.0	0.0	0.0	1.7	0.0	1.7	0.0	0.0	3.3	0.0	6.7	1.7	8.3	0.0	0.0	1.7	3.3	5.0	11.7	16.7	0.0	16.7	100.0	0.0	0.0	100.0	88.9	0.0	0.0	0.0	0.0	0.0	0.0	11.1	0.0	100.0	
衣料品計	41.5	0.0	0.4	0.0	0.4	0.0	0.0	0.0	0.0	2.4	4.0	9.7	1.2	14.9	0.4	0.0	1.2	0.8	2.0	16.5	18.5	1.2	19.8	98.4	0.0	1.6	100.0	92.0	0.0	0.7	6.6	0.7	6.6	0.7	100.0			
寝具(小計)	42.6	0.0	2.1	0.0	2.1	0.0	4.3	0.0	0.0	4.3	2.1	8.5	4.3	14.9	0.0	0.0	0.0	4.3	4.3	8.5	17.0	2.1	19.1	95.7	0.0	4.3	100.0	51.5	0.0	15.2	27.3	6.1	100.0					
魚・肉・野菜	49.3	0.0	0.0	0.0	3.0	3.0	0.0	0.0	0.0	0.0	0.0	0.0	1.5	1.5	0.0	0.0	1.5	3.0	4.5	3.0	4.5	0.0	4.5	98.5	0.0	1.5	100.0	77.1	0.0	2.9	0.0	20.0	20.0	100.0				
加工食品・乳製品	48.5	0.0	0.0	0.0	3.0	3.0	0.0	0.0	0.0	0.0	0.0	1.5	3.0	0.0	0.0	0.0	1.5	1.5	3.0	3.0	6.1	0.0	6.1	98.5	0.0	1.5	100.0	70.6	0.0	2.9	0.0	26.5	100.0					
菓子・パン	52.2	0.0	0.0	0.0	1.5	1.5	3.0	0.0	0.0	0.0	0.0	0.0	1.5	1.5	0.0	0.0	0.0	0.0	0.0	3.0	6.0	0.0	6.0	100.0	0.0	0.0	100.0	76.5	5.9	5.9	0.0	11.8	100.0					
酒類・飲料・米・調味料	55.6	0.0	0.0	0.0	1.6	1.6	4.8	0.0	0.0	0.0	0.0	0.0	1.6	1.6	0.0	0.0	0.0	0.0	3.2	3.2	6.3	0.0	6.3	100.0	0.0	0.0	100.0	76.5	2.9	8.8	0.0	11.8	100.0					
食料品計	51.3	0.0	0.0	0.0	2.3	2.3	3.4	0.0	0.0	0.0	0.0	0.4	1.5	1.9	0.0	0.0	0.8	1.9	2.7	3.0	5.7	0.0	5.7	99.2	0.0	0.8	100.0	75.2	2.2	5.1	0.0	17.5	100.0					
時計・カメラ	48.2	3.6	3.6	0.0	0.0	7.1	0.0	0.0	0.0	0.0	0.0	19.6	5.4	25.0	0.0	0.0	0.0	1.8	1.8	12.5	1.8	14.3	98.2	0.0	1.8	100.0	87.1	0.0	6.5	6.5	0.0	100.0						
家庭電化製品	48.4	0.0	11.3	0.0	0.0	11.3	0.0	0.0	0.0	0.0	0.0	27.4	3.2	30.6	0.0	0.0	0.0	1.6	1.6	6.0	6.5	1.6	8.1	100.0	0.0	0.0	100.0	100.0	0.0	0.0	0.0	0.0	0.0	100.0				
書籍・文具	49.2	0.0	1.6	0.0	1.6	3.3	0.0	4.9	0.0	8.8	0.0	6.6	4.9	13.1	0.0	0.0	0.0	0.0	6.6	11.5	0.0	11.5	98.4	1.6	0.0	100.0	86.1	0.0	13.9	0.0	0.0	0.0	0.0	0.0	100.0			
家具・インテリア	17.4	4.3	8.7	0.0	0.0	13.0	0.0	2.2	0.0	2.2	0.0	28.3	4.3	32.6	2.2	0.0	0.0	6.5	6.5	2.2	13.0	8.7	21.7	100.0	0.0	0.0	100.0	75.0	0.0	15.6	6.3	3.1	100.0					
スポーツ用品	15.8	5.3	24.6	0.0	0.0	29.8	0.0	0.0	0.0	0.0	5.3	29.8	3.5	38.6	1.8	0.0	0.0	1.8	1.8	7.0	1.8	8.8	98.2	0.0	1.8	100.0	93.5	0.0	6.5	0.0	0.0	0.0	0.0	0.0	100.0			
文房用品計	36.9	2.5	9.9	0.0	0.4	12.8	0.0	1.4	0.0	2.5	0.0	4.3	27.7	0.7	0.0	0.0	2.1	2.1	2.5	9.9	2.5	12.4	98.9	0.4	0.7	100.0	88.3	0.0	8.6	2.5	0.6	100.0						
靴・カバン	37.3	0.0	0.0	0.0	0.0	0.0	0.0	0.0	0.0	1.7	5.1	8.5	5.1	18.6	0.0	0.0	0.0	3.4	3.4	20.3	15.3	0.0	15.3	96.6	1.7	1.7	100.0	85.7	0.0	5.7	5.7	2.9	100.0					
服飾品・アクセサリー	24.5	0.0	0.0	0.0	0.0	2.0	0.0	0.0	0.0	2.0	6.1	8.2	8.2	22.4	2.0	0.0	0.0	0.0	18.4	24.5	2.0	26.5	95.9	0.0	4.1	100.0	92.9	0.0	7.1	0.0	0.0	0.0	0.0	100.0				
身の回り品計	31.5	0.0	0.0	0.0	0.0	0.0	0.0	0.0	0.0	0.9	5.6	8.3	6.5	20.4	0.9	0.0	0.0	1.9	1.9	19.4	19.4	0.9	20.4	96.3	0.9	2.8	100.0	88.9	0.0	3.2	6.3	1.6	100.0					
医薬品・化粧品	63.2	0.0	0.0	0.0	1.8	1.8	12.3	0.0	3.5	0.0	1.8	0.0	1.8	3.5	0.0	0.0	0.0	1.8	1.8	3.5	8.8	0.0	8.8	100.0	0.0	0.0	100.0	84.8	0.0	6.1	6.1	3.0	100.0					
家庭用品・せと物・雑貨	54.4	0.0	0.0	0.0	1.8	1.8	0.0	14.0	0.0	3.5	0.0	1.8	1.8	3.5	0.0	0.0	0.0	1.8	1.8	7.0	12.3	1.8	14.0	100.0	0.0	0.0	100.0	93.9	0.0	6.1	0.0	0.0	0.0	0.0	100.0			
贈答品	38.6	0.0	0.0	0.0	0.0	0.0	0.0	0.0	0.0	0.0	1.8	12.3	5.3	21.1	1.8	1.8	1.8	0.0	1.8	12.3	17.5	0.0	17.5	96.5	0.0	3.5	100.0	79.4	0.0	17.6	0.0	2.9	100.0					
その他	52.0	0.0	0.0	0.0	1.2	1.2	0.6	9.4	0.0	2.3	5.3	1.8	2.3	9.4	0.6	0.6	0.6	1.2	1.8	7.6	12.9	0.6	13.5	98.8	0.0	1.2	100.0	86.0	0.0	10.0	2.0	2.0	100.0					
総計	43.3	0.6	2.7	0.0	0.9	4.2	2.4	6.8	0.1	1.9	0.0	2.9	2.9	14.7	0.4	0.1	0.5	1.7	2.2	8.4	12.5	1.2	13.7	98.5	0.2	1.3	100.0	84.0	0.5	6.2	4.4	4.9	100.0					
飲食・外食	26.7	0.0	1.1	1.1	3.3	5.6	1.1	13.3	2.2	1.1	0.0	5.6	4.4	12.2	0.0	0.0	1.1	1.1	0.0	3.3	33.3	36.7	100.0	0.0	0.0	100.0	0.0	0.0	0.0	0.0	0.0	0.0	0.0	0.0	0.0	0.0		
職業	77.5	商業	0.0	工業	5.0	パーセル	5.0	農林	2.5	その他	10.0	無回答	0.0	年齢	~30代	10.0	40代	57.5	50代	27.5	60代	5.0	無回答	0.0														

商圈実態調査

(平成19年度)

旧長坂町

商品名 場所・店舗	買物場所										利用店舗																				
	甲府市内					昭和三和					東京都					生協・農協															
	市中心商店街	甲府市内	その他市内	甲府市	石和バイパス	一宮バイパス	旧白根町	旧櫛形町	南アルプス計	旧田町	昭和	昭和三和	中巨摩郡計	長野県計	東京都計	総合計	大型店	コンビニ	一般小売	訪問販売	生協	農協	計								
紳士衣料	30.8	0.0	0.0	0.0	0.0	0.0	2.8	21.0	3.5	12.6	2.8	18.9	0.0	0.0	0.0	0.7	12.6	10.5	2.1	12.6	96.5	2.1	1.4	100.0	94.4	0.0	4.2	1.4	0.0	100.0	
婦人衣料	30.3	0.0	0.0	0.0	0.0	0.0	3.4	22.8	6.2	10.3	2.1	18.6	0.0	0.7	0.7	1.4	2.1	12.4	6.9	2.1	9.0	95.9	1.4	2.8	100.0	82.7	0.0	1.3	16.0	0.0	100.0
子供衣料	33.1	0.0	0.0	0.0	0.0	0.0	1.9	21.6	3.4	8.8	2.0	14.2	0.0	0.0	0.0	0.7	0.7	13.5	8.8	1.4	10.1	93.9	4.7	1.4	100.0	94.5	0.0	1.4	4.1	0.0	100.0
下着	35.8	0.0	0.0	0.0	0.0	0.0	0.0	28.4	2.7	6.8	2.0	11.5	0.0	0.7	0.0	2.7	8.8	8.8	1.4	10.1	97.3	2.0	0.7	100.0	87.0	0.0	2.6	10.4	0.0	100.0	
衣料品計	32.5	0.0	0.0	0.0	0.0	0.0	1.9	23.5	3.9	9.6	2.2	15.8	0.0	0.2	0.7	1.0	11.8	8.7	1.7	10.4	95.9	2.6	1.5	100.0	89.5	0.0	2.4	8.1	0.0	100.0	
寝具(小計)	35.8	0.0	0.0	0.0	0.0	0.0	0.0	26.4	2.8	7.5	2.8	13.2	0.0	0.0	0.0	0.0	11.3	8.5	1.9	10.4	97.2	2.8	0.0	100.0	63.0	0.0	8.2	24.7	4.1	100.0	
魚・肉・野菜	21.2	0.7	0.0	0.0	0.0	0.0	4.1	49.3	7.5	2.1	0.0	3.4	0.0	0.0	2.1	4.1	1.4	1.4	0.0	1.4	98.6	1.4	0.0	100.0	68.8	10.4	6.5	0.0	14.3	100.0	
加工食品・乳製品	22.5	0.7	0.0	0.0	0.0	0.0	4.2	50.7	7.0	2.1	0.0	2.8	0.0	0.0	2.1	4.2	1.4	1.4	0.0	1.4	99.3	0.7	0.0	100.0	67.9	11.5	6.4	0.0	14.1	100.0	
菓子・パン	24.8	0.0	0.0	0.0	0.0	0.0	3.4	51.0	7.6	1.6	0.0	2.8	0.0	0.0	2.1	4.1	1.4	0.7	0.0	0.7	99.3	0.7	0.0	100.0	65.4	16.7	7.7	1.3	9.0	100.0	
酒類・飲料・米・調味料	26.0	0.0	0.0	0.0	0.0	0.0	2.7	63.7	0.7	2.1	0.0	2.7	0.0	0.0	2.1	4.3	1.4	1.4	0.0	1.4	98.6	1.4	0.0	100.0	75.3	9.1	7.8	0.0	7.8	100.0	
食料品計	23.7	0.3	0.0	0.0	0.3	0.0	3.6	65.5	0.7	2.2	0.0	2.9	0.0	0.0	2.1	4.0	1.4	1.2	0.0	1.2	99.0	1.0	0.0	100.0	69.4	11.9	7.1	0.3	11.3	100.0	
時計・カメラ	31.7	0.0	3.3	0.0	0.8	4.2	0.0	17.5	4.2	19.2	5.0	28.3	0.0	0.0	0.0	0.8	5.0	5.0	1.7	6.7	94.2	0.8	5.0	100.0	82.2	0.0	9.6	8.2	0.0	100.0	
家庭電化製品	37.1	0.0	5.0	0.0	0.7	5.7	0.0	9.3	1.4	27.1	5.0	33.6	0.0	0.0	0.0	0.0	2.1	3.6	3.6	7.1	95.7	2.9	1.4	100.0	89.3	0.0	8.0	2.7	0.0	100.0	
書籍・文具	30.9	0.0	0.7	0.0	1.3	2.0	0.0	43.6	2.0	4.0	3.4	9.4	0.0	0.0	0.0	0.0	3.4	8.1	1.3	9.4	98.7	0.7	0.7	100.0	75.3	0.0	24.7	0.0	0.0	100.0	
家具・インテリア	16.8	0.9	1.9	0.0	0.9	3.7	0.0	14.0	4.7	26.2	4.7	35.5	0.9	0.0	0.9	1.9	6.5	9.3	1.9	11.2	93.5	2.8	3.7	100.0	76.8	0.0	8.7	13.0	1.4	100.0	
スポーツ用品	11.0	1.5	11.8	0.0	0.0	13.2	0.0	10.3	0.7	27.2	5.9	33.8	5.9	0.0	0.0	0.0	5.1	5.1	2.9	8.1	87.5	10.3	2.2	100.0	88.0	0.0	6.7	5.3	0.0	100.0	
文化品計	25.9	0.5	4.6	0.0	0.8	5.8	0.0	19.6	2.5	20.2	4.8	27.5	1.4	0.0	0.2	0.3	4.3	6.1	2.3	8.4	94.0	3.5	2.5	100.0	82.4	0.0	11.7	5.7	0.3	100.0	
靴・カバン	30.3	0.0	0.7	0.0	0.0	0.7	0.0	17.6	4.2	12.0	4.2	20.4	0.0	0.0	1.4	2.8	7.7	6.3	2.1	8.5	91.5	4.2	4.2	100.0	88.2	0.0	9.2	2.6	0.0	100.0	
服飾品・アクセサリ	27.0	0.0	0.0	0.0	0.0	0.0	0.0	16.7	8.7	14.3	5.6	28.6	0.0	0.0	0.0	0.0	12.7	5.6	0.8	6.3	93.7	0.8	5.6	100.0	87.1	0.0	5.7	7.1	0.0	100.0	
身の回り品計	28.7	0.0	0.4	0.0	0.0	0.4	0.0	17.2	6.3	13.1	4.9	24.3	0.0	0.0	0.7	0.7	10.1	6.0	1.5	7.5	92.5	2.6	4.9	100.0	87.7	0.0	7.5	4.8	0.0	100.0	
医薬品・化粧品	30.8	0.0	0.0	0.0	0.0	0.0	1.4	51.7	0.7	3.5	1.4	5.6	0.0	0.0	0.0	0.7	2.1	2.1	0.0	2.1	97.2	1.4	1.4	100.0	85.9	0.0	6.4	5.1	2.6	100.0	
家庭用品・せと物・雑貨	34.5	0.0	0.0	0.0	0.0	0.0	1.4	41.5	1.4	4.2	2.1	7.7	0.7	0.0	0.0	1.4	3.5	3.5	0.7	4.2	97.2	2.1	0.7	100.0	91.8	0.0	5.5	1.4	1.4	100.0	
贈答品	25.6	0.8	0.0	0.0	0.0	0.8	0.0	31.8	8.5	9.3	1.6	19.4	0.8	0.0	0.0	0.8	7.0	7.8	0.0	7.8	96.9	2.3	0.8	100.0	75.0	1.4	9.7	9.7	4.2	100.0	
その他計	30.4	0.2	0.0	0.0	0.0	0.2	0.0	42.0	3.4	5.6	1.7	10.6	0.5	0.0	0.0	1.0	4.1	4.3	0.2	4.6	97.1	1.9	1.0	100.0	84.3	0.4	7.2	5.4	2.7	100.0	
総計	28.3	0.2	1.2	0.0	0.2	1.6	0.0	43.3	3.0	10.3	2.6	15.8	0.4	0.0	0.7	1.0	6.2	5.4	1.2	6.6	96.0	2.4	1.6	100.0	80.9	2.7	7.4	5.9	3.2	100.0	
飲食・外食	21.6	0.7	2.2	0.0	1.4	4.3	0.0	20.1	2.2	18.0	4.3	24.5	0.7	0.0	0.7	1.4	3.6	5.8	2.9	8.6	96.4	3.6	0.0	100.0	0.0	0.0	0.0	0.0	0.0	0.0	
職業	給与	61.2	商業	5.9	工業	3.5	パーレース	12.9	農林	3.5	その他	10.6	無回答	2.4	年齢	〜30代	8.2	40代	61.2	50代	24.7	60代	5.9	無回答	0.0						

商 圏 実 態 調 査

(平成19年度) 旧武川村

場所・店舗 商品名	買物場																		利 用 店 舗														
	買物場																		大 型 店			ミニスーパー				一般小売店				訪問販売		生協・農協	
	市	甲斐市計	甲斐市計	北杜市計	中心商店街	甲斐市内	その他市内	甲斐市計	石井市計	一宮市計	白根町	白根町	櫛形町	南アルプス町	旧田富町	昭和町	昭和町	巨摩郡計	長野県計	東京都計	総合計	大型店	ミニスーパー	一般小売店	訪問販売	生協	農協						
紳士衣料	37.8	0.0	0.0	0.0	0.0	0.0	8.1	0.0	10.8	0.0	0.0	2.7	8.1	0.0	10.8	0.0	0.0	0.0	0.0	0.0	100.0	0.0	0.0	0.0	0.0	0.0	0.0	100.0					
婦人衣料	41.5	0.0	0.0	0.0	0.0	0.0	7.3	2.4	4.9	0.0	7.3	2.4	4.9	0.0	7.3	0.0	0.0	0.0	0.0	0.0	100.0	0.0	0.0	0.0	0.0	0.0	0.0	100.0					
子供衣料	40.5	0.0	0.0	0.0	0.0	0.0	7.1	0.0	7.1	0.0	7.1	0.0	7.1	0.0	7.1	0.0	0.0	0.0	0.0	0.0	100.0	0.0	0.0	0.0	0.0	0.0	0.0	100.0					
下着	46.2	0.0	0.0	0.0	0.0	0.0	5.1	2.6	2.6	0.0	5.1	0.0	2.6	2.6	0.0	5.1	0.0	0.0	0.0	0.0	100.0	0.0	0.0	0.0	0.0	0.0	0.0	100.0					
衣料品計	41.5	0.0	0.0	0.0	0.0	0.0	6.9	1.9	5.7	0.0	7.5	0.0	5.7	5.7	0.0	7.5	0.0	0.0	0.0	0.0	100.0	0.0	0.0	0.0	0.0	0.0	0.0	100.0					
寝具(小計)	37.5	0.0	0.0	0.0	0.0	0.0	12.5	0.0	9.4	0.0	9.4	0.0	9.4	0.0	9.4	0.0	0.0	0.0	0.0	0.0	100.0	0.0	0.0	0.0	0.0	0.0	0.0	100.0					
魚・肉・野菜	37.8	0.0	0.0	0.0	0.0	0.0	4.4	0.0	4.4	0.0	4.4	0.0	4.4	0.0	4.4	0.0	0.0	0.0	0.0	0.0	100.0	0.0	0.0	0.0	0.0	0.0	0.0	100.0					
加工食品・乳製品	39.0	0.0	0.0	0.0	0.0	0.0	4.5	0.0	4.5	0.0	4.5	0.0	4.5	0.0	4.5	0.0	0.0	0.0	0.0	0.0	100.0	0.0	0.0	0.0	0.0	0.0	0.0	100.0					
菓子・パン	41.9	0.0	0.0	0.0	0.0	0.0	4.7	0.0	4.7	0.0	4.7	0.0	4.7	0.0	4.7	0.0	0.0	0.0	0.0	0.0	100.0	0.0	0.0	0.0	0.0	0.0	0.0	100.0					
酒類・飲料・米・調味料	36.6	0.0	0.0	0.0	0.0	0.0	9.6	0.0	9.6	0.0	9.6	0.0	9.6	0.0	9.6	0.0	0.0	0.0	0.0	0.0	100.0	0.0	0.0	0.0	0.0	0.0	0.0	100.0					
食料品計	38.8	0.0	0.0	0.0	0.0	0.0	12.4	0.0	12.4	0.0	12.4	0.0	12.4	0.0	12.4	0.0	0.0	0.0	0.0	0.0	100.0	0.0	0.0	0.0	0.0	0.0	0.0	100.0					
時計・カメラ	41.2	0.0	0.0	0.0	0.0	0.0	5.9	0.0	5.9	0.0	5.9	0.0	5.9	0.0	5.9	0.0	0.0	0.0	0.0	0.0	100.0	0.0	0.0	0.0	0.0	0.0	0.0	100.0					
家庭電化製品	46.3	0.0	0.0	0.0	0.0	0.0	2.4	0.0	2.4	0.0	2.4	0.0	2.4	0.0	2.4	0.0	0.0	0.0	0.0	0.0	100.0	0.0	0.0	0.0	0.0	0.0	0.0	100.0					
書籍・文具	46.3	0.0	0.0	0.0	0.0	0.0	2.4	0.0	2.4	0.0	2.4	0.0	2.4	0.0	2.4	0.0	0.0	0.0	0.0	0.0	100.0	0.0	0.0	0.0	0.0	0.0	0.0	100.0					
家具・インテリア	26.9	3.8	0.0	0.0	0.0	0.0	11.5	0.0	23.1	0.0	23.1	0.0	23.1	0.0	23.1	0.0	0.0	0.0	0.0	0.0	100.0	0.0	0.0	0.0	0.0	0.0	0.0	100.0					
スポーツ用品	21.1	2.6	15.8	2.6	0.0	0.0	2.6	5.3	18.4	2.6	26.3	2.6	26.3	2.6	26.3	2.6	0.0	0.0	0.0	0.0	100.0	0.0	0.0	0.0	0.0	0.0	0.0	100.0					
文化品計	37.2	1.1	7.8	0.6	0.0	0.0	10.6	0.0	12.5	0.0	12.5	0.0	12.5	0.0	12.5	0.0	0.0	0.0	0.0	0.0	100.0	0.0	0.0	0.0	0.0	0.0	0.0	100.0					
靴・カバン	34.2	0.0	0.0	0.0	0.0	0.0	5.3	0.0	7.9	0.0	7.9	0.0	7.9	0.0	7.9	0.0	0.0	0.0	0.0	0.0	100.0	0.0	0.0	0.0	0.0	0.0	0.0	100.0					
服飾品・アクセサリー	15.6	0.0	0.0	0.0	0.0	0.0	6.3	0.0	6.3	0.0	6.3	0.0	6.3	0.0	6.3	0.0	0.0	0.0	0.0	0.0	100.0	0.0	0.0	0.0	0.0	0.0	0.0	100.0					
身の回り品計	25.7	0.0	0.0	0.0	0.0	0.0	5.7	0.0	10.0	0.0	10.0	1.4	10.0	0.0	10.0	0.0	0.0	0.0	0.0	0.0	100.0	0.0	0.0	0.0	0.0	0.0	0.0	100.0					
医薬品・化粧品	55.9	0.0	0.0	0.0	0.0	0.0	17.6	2.9	2.9	0.0	5.9	0.0	5.9	0.0	5.9	0.0	0.0	0.0	0.0	0.0	100.0	0.0	0.0	0.0	0.0	0.0	0.0	100.0					
家庭用品・せと物・雑貨	47.5	0.0	0.0	0.0	0.0	0.0	17.5	0.0	2.5	0.0	2.5	0.0	2.5	0.0	2.5	0.0	0.0	0.0	0.0	0.0	100.0	0.0	0.0	0.0	0.0	0.0	0.0	100.0					
贈答品	45.9	0.0	0.0	0.0	0.0	0.0	10.8	0.0	10.8	2.7	13.5	0.0	13.5	0.0	13.5	0.0	0.0	0.0	0.0	0.0	100.0	0.0	0.0	0.0	0.0	0.0	0.0	100.0					
その他計	49.5	0.0	0.0	0.0	0.0	0.0	15.3	0.9	5.4	0.9	7.2	0.0	7.2	0.0	7.2	0.0	0.0	0.0	0.0	0.0	100.0	0.0	0.0	0.0	0.0	0.0	0.0	100.0					
総計	39.3	0.3	1.9	0.6	0.0	2.8	18.0	1.0	8.6	0.4	10.0	0.3	10.0	2.1	12.3	12.0	2.9	15.0	99.7	0.1	100.0	0.0	0.0	0.0	0.0	0.0	0.0	100.0					
飲食・外食	23.1	0.0	1.5	1.5	1.5	4.6	16.9	0.0	10.8	1.5	12.3	0.0	12.3	0.0	12.3	0.0	0.0	0.0	0.0	0.0	100.0	0.0	0.0	0.0	0.0	0.0	0.0	100.0					
職 業	給与	72.0	商業	0.0	工業	0.0	サービス	8.0	農林	0.0	その他	12.0	無回答	8.0	年 齢	～30代	20.0	40代	60.0	50代	20.0	60代～	0.0	無回答	0.0								

商圈実態調査

(平成19年度) 北杜市

商品名	買物場所															利用店舗																			
	市	甲斐市	山梨県	北杜市	甲府市	石和	一宮	旧白根	旧櫛形	旧アルプス	旧田富	昭和	昭和	中巨摩	長野県	東京都	総合計	大型店	コンビニ	一般小売	訪問販売	生協	農業協	合											
場所・店舗	28.7																																		
紳士衣料	0.0	0.2	0.0	0.0	0.8	0.0	0.1	1.4	16.0	4.0	10.8	2.3	17.1	0.3	0.0	1.2	0.8	2.0	13.3	11.4	3.4	14.8	93.1	4.8	2.2	100.0	93.2	0.0	3.7	3.1	0.0	100.0			
婦人衣料	28.6																1.1	1.1	2.2	15.4	9.8	2.9	12.7	93.7	4.1	2.2	100.0	83.2	0.0	2.7	13.2	0.9	100.0		
子供衣料	32.1																1.0	1.0	2.1	14.5	11.2	2.7	13.9	94.3	4.8	0.9	100.0	90.8	0.0	2.1	6.7	0.3	100.0		
下着	35.9																1.1	1.7	2.8	10.9	11.1	2.5	13.6	95.8	3.9	0.3	100.0	85.2	0.3	3.0	11.2	0.3	100.0		
衣料品計	31.3																1.1	2.3	13.5	10.9	2.9	13.8	94.2	4.4	1.4	100.0	88.0	0.1	2.9	8.6	0.4	100.0			
寝具(小計)	31.5																0.4	1.6	2.0	10.8	12.2	3.0	15.2	95.7	3.5	0.8	100.0	66.1	0.3	6.0	21.0	6.6	100.0		
魚・肉・野菜	21.0																0.1	1.5	3.0	1.8	2.1	0.1	2.2	96.6	3.2	0.1	100.0	66.4	9.8	7.1	0.3	16.4	100.0		
加工食品・乳製品	20.9																1.7	1.4	3.1	1.7	2.6	0.0	2.6	96.8	3.1	0.2	100.0	65.9	10.7	4.7	0.3	18.4	100.0		
菓子・パン	22.3																1.2	1.3	2.5	1.6	2.2	0.0	2.2	97.5	2.4	0.1	100.0	62.4	16.4	9.3	1.2	10.7	100.0		
酒類・飲料・米・調味料	24.7																0.4	1.6	2.9	1.9	2.2	0.2	2.3	96.6	3.4	0.0	100.0	68.2	11.1	10.2	0.6	9.9	100.0		
食料品計	22.2																1.4	1.4	2.9	1.7	2.3	0.1	2.3	96.9	3.0	0.1	100.0	65.7	12.0	7.8	0.6	13.9	100.0		
時計・カメラ	33.5																0.2	1.3	1.5	3.9	5.7	3.3	9.0	92.8	3.9	3.3	100.0	86.5	0.0	6.6	6.9	0.0	100.0		
家庭電化製品	37.5																0.5	0.8	1.3	1.9	4.0	3.4	7.4	95.0	4.2	0.8	100.0	93.3	0.0	4.2	2.6	0.0	100.0		
書籍・文具	32.2																0.2	0.2	0.3	4.9	9.1	1.4	10.5	96.2	3.2	0.6	100.0	83.3	1.2	13.9	1.5	0.0	100.0		
家具・インテリア	15.3																0.1	1.8	2.8	5.8	9.2	4.8	14.1	93.4	4.2	2.4	100.0	77.0	0.0	8.4	13.9	0.7	100.0		
スポーツ用品	13.2																0.2	1.0	1.1	3.9	6.0	4.6	10.6	89.4	9.3	1.3	100.0	91.6	0.0	5.2	3.2	0.0	100.0		
文化品計	26.7																0.4	1.0	1.3	4.0	6.8	3.4	10.2	93.4	5.0	1.6	100.0	86.4	0.3	7.7	5.5	0.1	100.0		
靴・カバン	30.1																1.0	1.3	2.3	11.1	10.3	2.8	13.0	92.3	4.7	2.9	100.0	87.9	0.0	4.4	7.2	0.6	100.0		
服飾品・アクセサリー	20.0																0.2	0.4	0.6	15.0	14.6	2.9	17.5	92.1	3.5	4.4	100.0	84.9	0.0	3.1	11.7	0.3	100.0		
身の回り品計	25.5																0.6	0.9	1.5	12.9	12.3	2.8	15.1	92.2	4.1	3.6	100.0	86.4	0.0	3.8	9.3	0.5	100.0		
医薬品・化粧品	34.3																0.2	0.2	0.8	1.0	2.7	3.5	0.2	3.7	96.0	3.3	0.6	100.0	82.8	1.9	6.6	7.5	1.3	100.0	
家庭用品・せと物・雑貨	32.6																0.2	1.3	1.5	6.2	5.9	1.0	6.9	95.7	3.4	0.8	100.0	89.8	1.3	5.7	2.5	0.6	100.0		
贈答品	26.8																0.4	0.7	1.1	9.6	9.8	1.4	11.2	95.1	3.2	1.8	100.0	79.3	1.6	8.7	8.1	2.3	100.0		
その他計	31.4																0.2	0.9	1.2	6.1	6.3	0.8	7.1	95.6	3.3	1.1	100.0	84.0	1.6	7.0	6.0	1.4	100.0		
総計	27.5																0.8	1.1	1.9	7.1	7.4	2.1	9.4	94.7	4.0	1.3	100.0	80.7	3.0	6.1	6.4	3.8	100.0		
飲食・外食	24.6																0.3	1.0	2.2	4.5	3.4	7.8	94.1	5.3	0.6	100.0	0.0	0.0	0.0	0.0	0.0	0.0	0.0		
職業	給与	65.9	商業	2.2	工業	2.5	サービス	9.8	農林	2.7	その他	13.2	無回答	3.7	年齢	~30代	10.5	40代	63.5	50代	19.6	60代	5.9	無回答	0.5										

3. 市町村別（全品目）集計結果表

（5）富士・東部地区

富士吉田市	都留市	大月市	旧上野原町
旧秋山村	道志村	西桂町	忍野村
山中湖村	鳴沢村	旧河口湖町	旧勝山村
旧足和田村	旧上九一色村	小菅村	丹波山村

（参考データ）

上野原市 富士河口湖町

商圈実態調査

(平成19年度)

旧上野原町

商品名	買物場所																			利用店舗				合 計												
	中心商店街	大月市	都留市	旧上野原町	旧秋山村	上野原市計	道志村	西桂町	忍野村	山中湖村	鳴沢村	旧河口湖町	旧勝山村	旧足和田村	旧上九一色村	富士河口湖町計	小菅村	丹波山村	旧塩山市	中心商店街	甲府市	甲府市内計	甲府市内計		東京都	神奈川	静岡県	総合計	大規模店	コンビニ	一般小売店	一訪販	生協	農協	協	
紳士衣料	0.0	1.1	1.1	13.7	7.1	10.5	0.0	10.5	0.0	0.0	0.0	0.0	0.0	0.0	0.0	0.0	0.0	0.0	0.0	0.0	1.8	3.9	36.6	49.7	13.4	0.3	100.0	88.9	0.5	2.5	7.0	1.0	100.0			
婦人衣料	0.0	1.0	1.0	14.4	7.0	10.6	0.0	10.6	0.0	0.0	0.0	0.0	0.0	0.0	0.0	0.0	0.0	0.0	0.0	0.0	1.3	3.4	36.9	49.2	13.9	0.0	100.0	86.3	0.0	4.1	8.1	1.5	100.0			
子供衣料	0.0	1.0	1.0	15.2	7.4	10.9	0.0	10.9	0.0	0.0	0.0	0.0	0.0	0.0	0.0	0.0	0.0	0.0	0.0	0.0	1.3	3.3	38.3	47.2	14.5	0.0	100.0	86.4	0.0	5.5	6.5	1.5	100.0			
下着類	0.3	0.8	0.0	16.9	8.1	15.9	0.0	15.9	0.0	0.0	0.0	0.0	0.0	0.0	0.0	0.0	0.0	0.0	0.0	0.0	1.6	2.3	44.8	42.4	12.8	0.0	100.0	84.3	0.5	5.8	7.3	2.1	100.0			
衣料品計	0.1	1.0	1.0	15.1	7.4	12.0	0.0	12.0	0.0	0.0	0.0	0.0	0.0	0.0	0.0	0.0	0.0	0.0	0.0	0.0	1.2	3.2	39.1	47.2	13.6	0.1	100.0	86.5	0.3	4.5	7.3	1.5	100.0			
寝具(小計)	0.0	1.0	1.0	17.8	6.5	19.4	0.0	19.4	0.0	0.0	0.0	0.0	0.0	0.0	0.0	0.0	0.0	0.0	0.0	0.0	0.3	2.3	47.6	41.4	11.0	0.0	100.0	68.0	1.5	6.1	19.8	4.6	100.0			
魚・肉・野菜	0.3	0.3	0.0	4.8	8.7	63.0	0.0	63.0	0.0	0.0	0.0	0.0	0.0	0.0	0.0	0.0	0.0	0.0	0.0	0.0	0.0	0.0	0.0	0.0	0.0	0.0	100.0	73.9	3.5	5.5	1.0	16.1	100.0			
加工食品・乳製品	0.3	0.0	0.0	4.6	9.2	62.9	0.0	62.9	0.0	0.0	0.0	0.0	0.0	0.0	0.0	0.0	0.0	0.0	0.0	0.0	0.3	0.6	77.9	17.2	4.9	0.0	100.0	70.6	4.1	6.1	1.5	17.8	100.0			
菓子・パン	0.3	0.0	0.0	4.2	8.4	62.7	0.0	62.7	0.0	0.0	0.0	0.0	0.0	0.0	0.0	0.0	0.0	0.0	0.0	0.0	0.0	0.6	0.8	76.5	19.0	4.5	0.0	100.0	72.9	9.0	8.0	0.0	10.1	100.0		
酒類・飲料・米・調味料	0.3	0.0	0.0	4.8	7.3	63.1	0.0	63.1	0.0	0.0	0.0	0.0	0.0	0.0	0.0	0.0	0.0	0.0	0.0	0.0	0.3	0.3	76.6	18.0	5.4	0.0	100.0	73.8	4.2	11.5	0.5	9.9	100.0			
食料品計	0.3	0.1	0.0	4.6	8.4	62.9	0.0	62.9	0.0	0.0	0.0	0.0	0.0	0.0	0.0	0.0	0.0	0.0	0.0	0.0	0.1	0.2	77.1	17.9	4.9	0.0	100.0	72.8	5.2	7.8	0.8	13.5	100.0			
時計・カメラ	0.3	0.6	0.0	14.7	4.9	8.3	0.0	8.3	0.0	0.0	0.0	0.0	0.0	0.0	0.0	0.0	0.0	0.0	0.0	0.0	1.8	3.4	32.7	55.7	11.6	0.0	100.0	89.8	0.0	4.8	4.8	0.5	100.0			
家庭電化製品	0.3	0.6	0.0	23.7	5.7	7.1	0.3	7.4	0.0	0.0	0.0	0.0	0.0	0.0	0.0	0.0	0.0	0.0	0.0	0.0	1.7	1.1	41.1	49.4	9.4	0.0	100.0	88.9	0.0	5.8	5.3	0.0	100.0			
書籍・文具	0.3	0.3	0.0	9.7	6.8	26.6	0.0	26.6	0.0	0.0	0.0	0.0	0.0	0.0	0.0	0.0	0.0	0.0	0.0	0.0	1.1	0.8	46.1	44.5	9.5	0.0	100.0	75.8	1.6	19.5	3.2	0.0	100.0			
家具・インテリア	0.6	0.6	0.3	1.6	9.0	3.7	7.5	0.0	7.5	0.0	0.0	0.0	0.0	0.0	0.0	0.0	0.0	0.0	0.0	0.0	1.2	0.6	3.1	25.2	15.6	0.0	100.0	91.6	0.0	2.1	5.8	0.5	100.0			
スポーツ用品	0.3	4.8	1.1	6.1	4.5	6.6	14.0	0.0	14.0	0.0	0.0	0.0	0.0	0.0	0.0	0.0	0.0	0.0	0.0	0.0	3.7	6.1	11.1	43.1	12.7	0.0	100.0	82.4	0.0	14.9	2.7	0.0	100.0			
文房具	0.3	1.4	0.3	2.1	12.2	5.6	13.1	0.1	13.2	0.0	0.0	0.0	0.0	0.0	0.0	0.0	0.0	0.0	0.0	0.0	1.9	2.3	38.2	50.2	11.7	0.0	100.0	85.7	0.3	9.4	4.3	0.2	100.0			
靴	0.3	1.1	0.3	1.6	18.5	4.8	7.0	0.0	7.0	0.0	0.0	0.0	0.0	0.0	0.0	0.0	0.0	0.0	0.0	0.0	1.6	2.1	36.5	51.7	11.5	0.3	100.0	93.2	0.0	3.7	3.2	0.0	100.0			
服飾品・アクセサリー	0.3	0.3	0.3	1.0	2.6	5.1	0.0	5.1	0.0	0.0	0.0	0.0	0.0	0.0	0.0	0.0	0.0	0.0	0.0	0.0	1.3	2.3	22.5	62.7	14.5	0.3	100.0	85.9	0.5	6.5	6.0	1.1	100.0			
身の回り品計	0.3	0.7	0.3	14.2	3.8	6.1	0.0	6.1	0.0	0.0	0.0	0.0	0.0	0.0	0.0	0.0	0.0	0.0	0.0	0.0	1.5	2.2	30.1	56.7	12.9	0.3	100.0	89.6	0.3	5.1	4.5	0.5	100.0			
医薬品・化粧品	0.3	0.3	0.0	6.8	4.9	42.2	0.5	42.7	0.0	0.0	0.0	0.0	0.0	0.0	0.0	0.0	0.0	0.0	0.0	0.0	1.0	1.0	57.3	31.3	11.5	0.0	100.0	78.0	0.5	15.2	5.2	1.0	100.0			
家庭用品・せと物・雑貨	0.5	0.5	0.0	1.1	10.0	6.1	35.6	0.3	35.9	0.0	0.0	0.0	0.0	0.0	0.0	0.0	0.0	0.0	0.0	0.0	0.5	1.3	2.1	55.4	10.3	0.0	100.0	86.2	0.5	7.9	2.6	2.6	100.0			
贈答品	0.3	0.8	0.3	1.4	2.8	2.5	32.1	0.6	32.7	0.0	0.0	0.0	0.0	0.0	0.0	0.0	0.0	0.0	0.0	0.0	2.0	0.8	2.8	42.2	8.9	0.0	100.0	84.9	0.0	7.0	4.8	3.2	100.0			
その他計	0.4	0.5	0.1	1.0	6.6	4.5	36.8	0.4	37.2	0.0	0.0	0.0	0.0	0.0	0.0	0.0	0.0	0.0	0.0	0.0	1.2	1.1	2.3	51.8	10.3	0.0	100.0	83.0	0.4	10.1	4.2	2.3	100.0			
総計	0.2	0.8	0.1	1.2	10.8	6.3	26.7	0.1	26.7	0.0	0.0	0.0	0.0	0.0	0.0	0.0	0.0	0.0	0.0	0.0	1.1	1.4	3.0	48.3	10.6	0.0	100.0	82.1	1.4	7.5	5.0	3.9	100.0			
飲食・外食	33.7	0.3	0.2	34.2	5.0	4.3	16.6	0.3	16.9	0.0	0.0	0.0	0.0	0.0	0.0	0.0	0.0	0.0	0.0	0.0	0.8	1.0	2.2	62.7	29.4	7.8	0.2	100.0	0.0	0.0	0.0	0.0	0.0	0.0		
職業	給与	73.7	商業	1.2	工業	4.3	サービス	4.7	農林	0.8	その他	13.7	無回答	1.6	年齢	～30代	16.1	40代	61.6	50代	14.5	60代	5.9	無回答	2.0											

商圈実態調査

(平成19年度)

旧秋山村

商品名	買物場所																	利 用 店 舗																	
	中心商店街	大月市	都留市	富士吉田市	上野原市	道志村	西桂町	忍野村	山中湖村	鳴沢村	旧河口湖町	旧勝山村	旧足和田村	旧上九一色村	富士河口湖町	小菅村	丹波山村	旧塩山市	中心商店街	甲府バイパス	その他市内	甲府市計	県内計	東京都	神奈川県	静岡県	総合計	大型店	ミニスーパー	一般小売店	一軒店	訪問販売	生協・農協	合 計	
紳士衣料	0.0	18.2	4.5	22.7	0.0	4.5	0.0	0.0	0.0	0.0	0.0	0.0	0.0	0.0	0.0	0.0	0.0	0.0	4.5	0.0	0.0	4.5	59.1	18.2	22.7	0.0	100.0	90.0	0.0	0.0	10.0	0.0	0.0	100.0	
婦人衣料	0.0	9.1	9.1	18.2	0.0	9.1	0.0	0.0	0.0	0.0	0.0	0.0	0.0	0.0	0.0	0.0	0.0	0.0	4.5	0.0	0.0	4.5	54.5	27.3	18.2	0.0	100.0	80.0	0.0	0.0	10.0	0.0	0.0	100.0	
子供衣料	0.0	13.6	4.5	18.2	0.0	9.1	0.0	0.0	0.0	0.0	0.0	0.0	0.0	0.0	0.0	0.0	0.0	0.0	4.5	0.0	0.0	4.5	54.5	22.7	22.7	0.0	100.0	100.0	0.0	0.0	0.0	0.0	0.0	100.0	
下着類	0.0	5.0	5.0	10.0	0.0	10.0	0.0	0.0	0.0	0.0	0.0	0.0	0.0	0.0	0.0	0.0	0.0	0.0	5.0	0.0	0.0	5.0	70.0	5.0	25.0	0.0	100.0	90.0	0.0	0.0	0.0	0.0	0.0	100.0	
衣料品計	0.0	11.6	5.8	17.4	0.0	8.1	0.0	0.0	1.2	0.0	0.0	0.0	0.0	0.0	0.0	0.0	0.0	0.0	4.7	0.0	0.0	4.7	59.3	18.6	22.1	0.0	100.0	90.0	0.0	0.0	2.5	7.5	0.0	100.0	
寝具(小計)	0.0	5.9	11.8	47.1	0.0	23.5	0.0	0.0	0.0	0.0	0.0	0.0	0.0	0.0	0.0	0.0	0.0	0.0	0.0	0.0	0.0	0.0	88.2	0.0	11.8	0.0	100.0	50.0	0.0	0.0	20.0	20.0	0.0	100.0	
魚・肉・野菜	0.0	0.0	8.7	8.7	43.5	4.3	26.1	8.7	34.8	0.0	0.0	0.0	0.0	0.0	0.0	0.0	0.0	0.0	0.0	0.0	0.0	0.0	91.3	4.3	4.3	0.0	100.0	90.0	0.0	0.0	0.0	0.0	0.0	100.0	
加工食品・乳製品	0.0	0.0	8.7	8.7	52.2	0.0	26.1	4.3	30.4	0.0	0.0	0.0	0.0	0.0	0.0	0.0	0.0	0.0	0.0	0.0	0.0	0.0	91.3	0.0	8.7	0.0	100.0	80.0	0.0	0.0	0.0	0.0	0.0	100.0	
菓子・パン	0.0	0.0	9.1	9.1	45.5	0.0	31.8	4.5	36.4	0.0	0.0	0.0	0.0	0.0	0.0	0.0	0.0	0.0	0.0	0.0	0.0	0.0	90.9	0.0	9.1	0.0	100.0	70.0	0.0	0.0	0.0	0.0	0.0	100.0	
酒類・飲料・米・調味料	0.0	0.0	13.0	13.0	43.5	0.0	34.8	0.0	34.8	0.0	0.0	0.0	0.0	0.0	0.0	0.0	0.0	0.0	0.0	0.0	0.0	0.0	91.3	4.3	4.3	0.0	100.0	70.0	0.0	0.0	0.0	0.0	0.0	100.0	
食料品計	0.0	0.0	9.9	9.9	46.2	1.1	29.7	4.4	34.1	0.0	0.0	0.0	0.0	0.0	0.0	0.0	0.0	0.0	0.0	0.0	0.0	0.0	91.2	2.2	6.6	0.0	100.0	77.5	5.0	0.0	5.0	0.0	0.0	12.5	
時計・カメラ	0.0	5.9	11.8	23.5	0.0	11.8	0.0	0.0	0.0	0.0	0.0	0.0	0.0	0.0	0.0	0.0	0.0	0.0	0.0	0.0	0.0	0.0	47.1	41.2	11.8	0.0	100.0	87.5	0.0	0.0	12.5	0.0	0.0	100.0	
家庭電化製品	0.0	13.0	4.3	17.4	34.8	8.7	8.7	0.0	8.7	0.0	0.0	0.0	0.0	0.0	0.0	0.0	0.0	0.0	0.0	0.0	0.0	0.0	69.6	26.1	4.3	0.0	100.0	80.0	0.0	0.0	20.0	0.0	0.0	100.0	
書籍・文具	0.0	13.0	4.3	17.4	34.8	0.0	17.4	4.3	21.7	0.0	0.0	0.0	0.0	0.0	0.0	0.0	0.0	0.0	0.0	0.0	0.0	0.0	73.9	17.4	8.7	0.0	100.0	44.4	0.0	0.0	55.6	0.0	0.0	100.0	
家具・インテリア	0.0	10.5	10.5	21.1	31.6	5.3	5.3	0.0	5.3	0.0	0.0	0.0	0.0	0.0	0.0	0.0	0.0	0.0	0.0	0.0	0.0	0.0	68.4	21.1	10.5	0.0	100.0	100.0	0.0	0.0	0.0	0.0	0.0	100.0	
スポーツ用品	0.0	13.0	0.0	13.0	34.8	0.0	8.7	0.0	8.7	0.0	0.0	0.0	0.0	0.0	0.0	0.0	0.0	0.0	0.0	0.0	0.0	0.0	56.5	26.1	17.4	0.0	100.0	44.4	0.0	0.0	55.6	0.0	0.0	100.0	
文 化 品 計	0.0	11.4	4.8	16.2	32.4	2.9	10.5	1.0	11.4	0.0	0.0	0.0	0.0	0.0	0.0	0.0	0.0	0.0	1.0	0.0	0.0	1.0	63.8	25.7	10.5	0.0	100.0	70.5	0.0	0.0	29.5	0.0	0.0	100.0	
靴・カバン	0.0	14.3	14.3	28.6	19.0	14.3	0.0	0.0	0.0	0.0	0.0	0.0	0.0	0.0	0.0	0.0	0.0	0.0	4.8	0.0	0.0	4.8	66.7	14.3	19.0	0.0	100.0	85.7	0.0	0.0	14.3	0.0	0.0	100.0	
服飾品・アクセサリー	4.8	14.3	14.3	33.3	9.5	4.8	4.8	0.0	4.8	0.0	0.0	0.0	0.0	0.0	0.0	0.0	0.0	0.0	4.8	0.0	0.0	4.8	57.1	23.8	19.0	0.0	100.0	100.0	0.0	0.0	0.0	0.0	0.0	100.0	
身の回り品計	2.4	14.3	14.3	31.0	14.3	9.5	2.4	0.0	2.4	0.0	0.0	0.0	0.0	0.0	0.0	0.0	0.0	0.0	4.8	0.0	0.0	4.8	61.9	19.0	19.0	0.0	100.0	92.9	0.0	0.0	7.1	0.0	0.0	100.0	
医薬品・化粧品	0.0	0.0	8.7	8.7	34.8	0.0	30.4	0.0	30.4	0.0	0.0	0.0	0.0	0.0	0.0	0.0	0.0	0.0	0.0	0.0	0.0	0.0	73.9	8.7	17.4	0.0	100.0	77.8	0.0	0.0	11.1	0.0	0.0	100.0	
家庭用品・せと物・雑貨	0.0	0.0	9.1	9.1	40.9	0.0	22.7	0.0	22.7	0.0	0.0	0.0	0.0	0.0	0.0	0.0	0.0	0.0	4.5	0.0	0.0	4.5	77.3	9.1	13.6	0.0	100.0	70.0	0.0	0.0	20.0	10.0	0.0	100.0	
贈 答 品	0.0	4.5	9.1	13.6	31.8	0.0	18.2	4.5	22.7	0.0	0.0	0.0	0.0	0.0	0.0	0.0	0.0	0.0	4.5	0.0	0.0	4.5	72.7	13.6	13.6	0.0	100.0	70.0	0.0	0.0	20.0	10.0	0.0	100.0	
その他計	0.0	1.5	9.0	10.4	35.8	0.0	23.9	1.5	25.4	0.0	0.0	0.0	0.0	0.0	0.0	0.0	0.0	0.0	3.0	0.0	0.0	3.0	74.6	10.4	14.9	0.0	100.0	72.4	0.0	0.0	17.2	6.9	3.4	100.0	
総 計	0.2	7.4	7.8	15.4	33.8	2.0	16.2	1.5	17.6	0.0	0.0	0.0	0.0	0.0	0.0	0.0	0.0	0.2	2.2	0.0	0.0	2.2	71.6	14.7	13.7	0.0	100.0	77.4	1.1	13.6	4.0	4.0	0.0	100.0	
飲 食 ・ 外 食	0.0	6.1	39.4	45.5	18.2	0.0	6.1	3.0	9.1	0.0	0.0	0.0	0.0	0.0	0.0	0.0	0.0	0.0	3.0	0.0	0.0	3.0	78.8	12.1	9.1	0.0	100.0	0.0	0.0	0.0	0.0	0.0	0.0	0.0	
職 業	給与	66.7	商業	0.0	工業	8.3	サービス	0.0	農林	8.3	その他	8.3	無回答	8.3	年 齢	～30代	16.7	40代	75.0	50代	0.0	60代	8.3	無回答	0.0										

商 圏 実 態 調 査

(平成19年度) 西桂町

商品名	買 物 場 所																利 用 店 舗												
	中 心 商 店 街	大 都 市	上 野 原 市	道 志 村	西 桂 町	忍 野 村	山 中 湖 村	鳴 沢 村	旧 河 口 湖 町	旧 勝 山 村	旧 足 和 田 村	旧 上 九 一 色 村	舊 土 河 口 湖 町 計	小 丹 波 山 村	旧 塩 山 市	中 心 商 店 街	甲 府 バ イ パ ス	そ の 他 市 内	甲 府 市 計	東 京 都 内 計	神 奈 川 県	静 岡 県	總 合 計	大 型 店	コ ミ ュ ニ ケ ー シ ョ ン	一 般 小 売 店	訪 販 ・ 通 販	生 協 ・ 農 協	合 計
紳 士 衣 料	8.7	19.6	1.1	0.0	0.0	0.0	0.0	0.0	0.0	0.0	0.0	0.0	0.0	0.0	5.4	1.1	1.1	7.6	4.3	1.1	1.1	100.0	81.1	0.0	10.8	5.4	2.7	100.0	
婦 人 衣 料	9.1	23.2	0.0	0.0	0.0	0.0	0.0	3.0	0.0	0.0	0.0	3.0	0.0	0.0	9.1	3.0	1.0	13.1	6.1	1.0	1.0	100.0	87.8	0.0	7.3	2.4	2.4	100.0	
子 供 衣 料	8.0	26.0	0.0	0.0	0.0	0.0	0.0	0.0	0.0	0.0	0.0	0.0	0.0	0.0	6.0	2.0	1.0	9.0	4.0	0.0	1.0	100.0	87.2	0.0	7.7	2.6	2.6	100.0	
下 着 類	10.6	33.0	0.0	0.0	0.0	0.0	0.0	3.2	0.0	0.0	0.0	3.2	0.0	0.0	4.3	2.1	1.1	7.4	0.0	0.0	0.0	100.0	79.5	2.6	10.3	5.1	2.6	100.0	
衣 料 品 計	9.1	25.5	0.3	0.0	0.0	0.0	0.0	1.6	0.0	0.0	0.0	1.6	0.0	0.0	6.2	2.1	1.0	9.4	3.6	0.5	0.8	100.0	84.0	0.6	9.0	3.8	2.6	100.0	
寝 具 (小 計)	7.0	36.6	1.4	0.0	0.0	0.0	0.0	2.8	0.0	0.0	0.0	2.8	0.0	0.0	2.8	4.2	0.0	7.0	0.0	0.0	0.0	100.0	73.0	0.0	10.8	13.5	2.7	100.0	
魚 ・ 肉 ・ 野 菜	9.5	37.9	0.0	0.0	0.0	0.0	0.0	0.0	0.0	0.0	0.0	0.0	0.0	0.0	0.0	0.0	0.0	10.0	0.0	0.0	0.0	100.0	78.0	0.0	4.9	0.0	17.1	100.0	
加 工 食 品 ・ 乳 製 品	10.2	39.8	0.0	0.0	0.0	0.0	0.0	0.0	0.0	0.0	0.0	0.0	0.0	0.0	0.0	0.0	0.0	10.0	0.0	0.0	0.0	100.0	72.1	2.3	2.3	4.7	18.6	100.0	
菓 子 ・ パ ン	9.5	40.0	0.0	0.0	0.0	0.0	0.0	1.1	0.0	0.0	0.0	1.1	0.0	0.0	0.0	0.0	0.0	10.0	0.0	0.0	0.0	100.0	75.6	7.3	9.8	0.0	7.3	100.0	
酒 類 ・ 飲 料 ・ 米 ・ 調 味 料	8.8	37.4	0.0	0.0	0.0	0.0	0.0	1.1	0.0	0.0	0.0	1.1	0.0	0.0	0.0	0.0	0.0	10.0	0.0	0.0	0.0	100.0	85.4	2.4	2.4	0.0	9.8	100.0	
食 料 品 計	9.5	38.8	0.0	0.0	0.0	0.0	0.0	0.5	0.0	0.0	0.0	0.5	0.0	0.0	0.0	0.0	0.0	10.0	0.0	0.0	0.0	100.0	77.7	3.0	4.8	1.2	13.3	100.0	
時 計 ・ カ メ ラ	9.2	15.8	1.3	0.0	0.0	0.0	0.0	2.6	0.0	0.0	0.0	2.6	0.0	0.0	3.9	2.6	0.0	6.6	5.3	0.0	0.0	100.0	100.0	0.0	0.0	0.0	0.0	100.0	
家 庭 電 化 製 品	11.3	10.0	1.3	0.0	0.0	0.0	0.0	2.5	0.0	0.0	0.0	2.5	0.0	0.0	1.3	2.5	0.0	3.8	3.8	1.3	0.0	100.0	100.0	0.0	0.0	0.0	0.0	0.0	
書 籍 ・ 文 具	12.1	34.1	1.1	0.0	0.0	0.0	0.0	2.2	0.0	0.0	0.0	2.2	0.0	0.0	1.1	0.0	0.0	1.1	0.0	0.0	0.0	100.0	78.4	5.4	16.2	0.0	0.0	100.0	
家 具 ・ イ ン テ リ ア	11.0	16.4	0.0	0.0	0.0	0.0	0.0	2.7	0.0	0.0	0.0	2.7	0.0	0.0	5.5	5.5	2.7	13.7	0.0	1.4	0.0	100.0	80.6	2.8	2.8	8.3	5.6	100.0	
ス ポ ー ツ 用 品	11.6	18.6	1.2	0.0	0.0	0.0	0.0	1.2	0.0	0.0	0.0	1.2	0.0	0.0	2.3	2.3	1.2	5.8	1.2	0.0	1.2	100.0	83.8	0.0	10.8	2.7	2.7	100.0	
文 化 品 計	11.1	19.5	1.0	0.0	0.0	0.0	0.0	2.2	0.0	0.0	0.0	2.2	0.0	0.0	2.7	2.5	0.7	5.9	2.0	0.5	0.2	100.0	88.4	1.7	6.1	2.2	1.7	100.0	
靴 ・ カ バ ン	7.9	14.6	1.1	0.0	0.0	0.0	0.0	2.2	0.0	0.0	0.0	2.2	0.0	0.0	6.7	3.4	2.2	12.4	3.4	0.0	0.0	100.0	84.2	0.0	7.9	5.3	2.6	100.0	
服 飾 品 ・ ア ク セ サ リ	10.4	10.4	0.0	0.0	0.0	0.0	0.0	6.5	0.0	0.0	0.0	6.5	0.0	0.0	6.5	2.6	2.6	11.7	7.8	2.6	0.0	100.0	73.5	0.0	17.6	5.9	2.9	100.0	
身 の 回 り 品 計	9.0	12.7	0.6	0.0	0.0	0.0	0.0	4.2	0.0	0.0	0.0	4.2	0.0	0.0	6.6	3.0	2.4	12.0	5.4	1.2	0.0	100.0	79.2	0.0	12.5	5.6	2.8	100.0	
医 薬 品 ・ 化 粧 品	5.8	12.8	0.0	0.0	0.0	0.0	0.0	1.2	0.0	0.0	0.0	1.2	0.0	0.0	1.2	0.0	0.0	1.2	0.0	0.0	0.0	100.0	71.8	5.1	15.4	7.7	0.0	100.0	
家 庭 用 品 ・ セ ト 物 ・ 雑 貨	11.8	18.8	0.0	0.0	0.0	0.0	0.0	4.7	0.0	0.0	0.0	4.7	0.0	0.0	1.2	0.0	0.0	1.2	0.0	0.0	0.0	100.0	81.1	5.4	8.1	2.7	2.7	100.0	
贈 答 品 計	13.3	18.7	0.0	0.0	0.0	0.0	0.0	2.7	0.0	0.0	0.0	2.7	0.0	0.0	4.0	0.0	0.0	4.0	1.3	0.0	0.0	100.0	75.8	3.0	15.2	6.1	0.0	100.0	
そ の 他 計	10.2	16.7	0.0	0.0	0.0	0.0	0.0	2.8	0.0	0.0	0.0	2.8	0.0	0.0	2.0	0.0	0.0	2.0	0.4	0.0	0.0	100.0	76.1	4.6	12.8	5.5	0.9	100.0	
総 計	9.7	24.8	0.4	0.0	0.0	0.0	0.0	2.0	0.0	0.0	0.0	2.0	0.0	0.0	3.2	1.6	0.7	5.5	1.9	0.4	0.2	100.0	81.4	1.9	8.3	3.7	4.6	100.0	
飲 食 ・ 外 食	38.7	13.4	16.9	0.0	0.0	0.0	0.0	3.5	0.7	0.0	0.0	4.2	0.0	0.0	0.0	0.0	0.0	0.7	0.0	0.0	0.0	100.0	0.0	0.0	0.0	0.0	0.0	0.0	
職 業	給 与	62.3	商 業	1.6	工 業	1.6	パ ー ビ ス	8.2	農 林	1.6	そ の 他	21.3	無 回 答	3.3	年 齢	40代	55.7	50代	11.5	60代	4.9	無 回 答	1.6						

商 圏 実 態 調 査

(平成19年度) 忍野村

商品名	買 物 場 所																			利 用 店 舗											
	中 心 商 店 街	大 都 市	上 野 原 市	道 志 村	西 桂 町	忍 野 村	山 中 湖 村	鳴 沢 村	旧 河 口 湖 町	旧 勝 山 村	旧 足 和 田 村	旧 上 九 一 色 村	富士河口湖町計	小 菅 村	丹 波 山 村	旧 塩 山 市	中 心 商 店 街	甲 府 市	そ の 他 市 内	甲 府 市	東 京 都	神 奈 川 県	静 岡 県	總 合 計	大 型 店	コ ミ ュ ニ ティ ビ ニ	一 般 小 売 店	訪 販 ・ 通 販	生 協 ・ 農 協	合 計	
紳 士 衣 料	11.6	24.8	35.5	71.9	0.8	0.0	0.0	0.0	0.0	0.0	0.0	4.1	0.0	0.0	0.0	7.4	0.8	2.5	10.7	87.6	2.5	1.7	8.3	100.0	84.1	0.0	9.5	6.3	0.0	100.0	
婦 人 衣 料	13.4	21.8	33.6	68.9	0.8	0.0	0.0	0.0	0.0	0.0	0.0	3.4	0.0	0.0	0.0	9.2	0.8	2.5	12.6	85.7	4.2	1.7	8.4	100.0	77.0	0.0	14.8	8.2	0.0	100.0	
子 供 衣 料	13.8	22.8	38.2	74.8	0.0	0.0	0.0	0.0	0.0	0.0	0.0	4.9	0.0	0.0	0.0	8.1	0.8	2.4	11.4	91.9	1.6	0.8	5.7	100.0	85.7	0.0	9.5	4.8	0.0	100.0	
下 着 類	16.1	20.3	39.8	76.3	0.8	0.0	0.0	0.0	0.0	0.0	0.0	7.6	0.0	0.0	0.0	7.6	0.8	3.4	11.9	96.6	0.0	0.8	2.5	100.0	85.5	0.0	9.7	4.8	0.0	100.0	
衣 料 品 計	13.7	22.5	36.8	73.0	0.6	0.0	0.0	0.0	0.0	0.0	0.0	5.0	0.0	0.0	0.0	8.1	0.8	2.7	11.6	90.4	2.1	1.2	6.2	100.0	83.1	0.0	10.8	6.0	0.0	100.0	
寝 具 (小 計)	12.1	16.5	46.2	74.7	0.0	0.0	0.0	0.0	0.0	0.0	0.0	6.6	0.0	0.0	0.0	4.4	2.2	1.1	7.7	93.4	3.3	1.1	2.2	100.0	74.1	0.0	17.2	8.6	0.0	100.0	
魚 ・ 肉 ・ 野 菜	7.3	12.1	24.2	43.5	0.8	0.0	0.0	0.0	0.0	0.0	0.0	4.0	0.0	0.0	0.0	0.0	0.0	0.0	0.0	99.2	0.0	0.0	0.8	100.0	74.6	3.2	9.5	0.0	12.7	100.0	
加 工 食 品 ・ 乳 製 品	6.8	12.7	24.6	44.1	0.8	0.0	0.0	0.0	0.0	0.0	0.0	4.2	0.0	0.0	0.0	0.0	0.0	0.0	0.0	99.2	0.0	0.0	0.8	100.0	74.2	4.8	4.8	0.0	16.1	100.0	
菓 子 ・ パ ン	6.3	11.1	26.2	43.7	0.0	0.0	0.0	0.0	0.0	0.0	0.0	3.2	0.0	0.0	0.0	0.0	0.0	0.0	0.0	100.0	0.0	0.0	0.0	100.0	79.7	5.1	10.2	0.0	5.1	100.0	
酒 類 ・ 飲 料 ・ 米 ・ 調 味 料	6.0	12.1	29.3	47.4	0.9	0.0	0.0	0.0	0.0	0.0	0.0	4.3	0.0	0.0	0.0	0.0	0.0	0.0	0.0	100.0	0.0	0.0	0.0	100.0	73.8	3.3	9.8	0.0	13.1	100.0	
食 料 品 計	6.6	12.0	26.0	44.6	0.6	0.0	0.0	0.0	0.0	0.0	0.0	3.9	0.0	0.0	0.0	0.0	0.0	0.0	0.0	99.6	0.0	0.0	0.4	100.0	75.5	4.1	8.6	0.0	11.8	100.0	
時 計 ・ カ メ ラ	13.4	22.7	41.2	77.3	0.0	0.0	0.0	0.0	0.0	0.0	0.0	5.2	0.0	0.0	0.0	4.1	1.0	1.0	6.2	88.7	7.2	1.0	3.1	100.0	76.4	1.8	16.4	5.5	0.0	100.0	
家 庭 電 化 製 品	9.3	28.7	45.4	83.3	0.0	0.0	0.0	0.0	0.0	0.0	0.0	2.8	0.0	0.0	0.0	2.8	1.9	1.9	6.5	94.4	1.9	0.0	3.7	100.0	96.4	1.8	1.8	0.0	0.0	100.0	
書 籍 ・ 文 具	16.3	15.4	48.1	79.8	0.0	0.0	0.0	0.0	0.0	0.0	0.0	8.7	0.0	0.0	0.0	1.0	0.0	1.0	1.9	95.2	1.0	2.9	1.0	100.0	62.5	1.8	32.1	3.6	0.0	100.0	
家 具 ・ イ ン テ リ ア	9.1	15.9	44.3	69.3	0.0	0.0	0.0	0.0	0.0	0.0	0.0	6.8	0.0	0.0	0.0	3.4	4.5	3.4	11.4	88.6	6.8	2.3	2.3	100.0	75.0	3.6	14.3	7.1	0.0	100.0	
ス ポ ー ツ 用 品	9.2	28.4	35.8	73.4	0.0	0.0	0.0	0.0	0.0	0.0	0.0	6.4	0.0	0.0	0.0	3.7	6.4	1.8	11.9	92.7	0.9	0.9	5.5	100.0	81.0	0.0	17.2	1.7	0.0	100.0	
文 化 品 計	11.5	22.5	42.9	76.9	0.0	0.0	0.0	0.0	0.0	0.0	0.0	5.9	0.0	0.0	0.0	3.0	2.8	1.8	7.5	92.1	3.4	1.4	3.2	100.0	78.3	1.8	16.4	3.6	0.0	100.0	
靴 ・ カ バ ン	9.5	18.1	33.3	61.0	0.0	0.0	0.0	0.0	0.0	0.0	0.0	6.7	0.0	0.0	0.0	8.6	2.9	2.9	14.3	81.9	9.5	3.8	4.8	100.0	86.2	0.0	10.3	3.4	0.0	100.0	
服 飾 品 ・ ア ク セ サ リ	10.0	8.9	33.3	52.2	0.0	0.0	0.0	0.0	0.0	0.0	0.0	11.1	0.0	0.0	0.0	8.9	3.3	3.3	15.6	78.9	11.1	4.4	5.6	100.0	81.5	1.9	9.3	7.4	0.0	100.0	
身 の 回 り 品 計	9.7	13.8	33.3	56.9	0.0	0.0	0.0	0.0	0.0	0.0	0.0	8.7	0.0	0.0	0.0	8.7	3.1	3.1	14.9	80.5	10.3	4.1	5.1	100.0	83.9	0.9	9.8	5.4	0.0	100.0	
医 薬 品 ・ 化 粧 品	8.1	11.7	48.6	68.5	0.0	0.0	0.0	0.0	0.0	0.0	0.0	4.5	0.0	0.0	0.0	0.0	0.0	1.8	1.8	99.1	0.0	0.0	0.9	100.0	69.4	1.6	17.7	9.7	1.6	100.0	
家 庭 用 品 ・ セ ト 物 ・ 雑 貨	11.0	18.3	41.3	70.6	0.0	0.0	0.0	0.0	0.0	0.0	0.0	7.3	0.0	0.0	0.0	2.8	0.0	2.8	5.5	95.4	0.0	0.9	3.7	100.0	86.0	1.8	12.3	0.0	0.0	100.0	
贈 答 品	10.5	11.6	46.3	68.4	0.0	0.0	0.0	0.0	0.0	0.0	0.0	5.3	0.0	0.0	0.0	7.4	0.0	2.1	9.5	89.5	3.2	5.3	2.1	100.0	85.7	1.8	5.4	5.4	1.8	100.0	
そ の 他 計	9.8	14.0	45.4	69.2	0.0	0.0	0.0	0.0	0.0	0.0	0.0	5.7	0.0	0.0	0.0	3.2	0.0	2.2	5.4	94.9	1.0	1.9	2.2	100.0	80.0	1.7	12.0	5.1	1.1	100.0	
総 計	10.5	17.7	37.2	65.3	0.3	0.0	0.0	0.0	0.0	0.0	0.0	5.5	0.0	0.0	0.0	4.1	1.3	1.7	7.1	92.9	2.6	1.4	3.2	100.0	79.4	1.7	12.1	4.0	2.8	100.0	
飲 食 ・ 外 食	37.7	8.7	29.0	75.4	0.0	0.0	0.0	0.0	0.0	0.0	0.0	2.7	0.0	0.0	0.0	1.1	0.5	0.5	2.2	96.2	1.1	0.5	2.2	100.0	0.0	0.0	0.0	0.0	0.0	0.0	
職 業	59.5	商業	2.5	工業	3.8	7.6	農林	1.3	その他	25.3	無回答	0.0	年 齢	～30代	10.1	40代	68.4	50代	7.6	60代	～13.9	無回答	0.0								

商 圏 実 態 調 査

(平成19年度) 鳴沢村

商品名	買 物 場 所																	利 用 店 舗													
	中 心 商 店 街	山 中 湖 村	忍 野 村	西 桂 町	道 志 村	上 野 原 市 計	旧 秋 山 村	旧 上 野 原 町	大 月 市	都 留 市	富士吉田市計	そ の 他 市 内	富士河口湖町計	小 菅 村	丹 波 山 村	旧 塩 山 市	中 心 商 店 街	甲 府 バ イ パ ス	そ の 他 市 内	甲 府 市 計	東 京 都 内 計	神 奈 川 県 計	静 岡 県 計	總 合 計	大 型 店	コ ミ ャ ー ス	一 般 小 売 店	訪 販 ・ 通 販	生 協 ・ 農 協	合 計	
紳 士 衣 料	17.1	14.6	19.5	51.2	0.0	0.0	0.0	0.0	0.0	0.0	0.0	0.0	0.0	0.0	0.0	0.0	0.0	0.0	0.0	22.4	2.4	0.0	4.9	100.0	84.2	0.0	10.5	5.3	0.0	100.0	
婦 人 衣 料	19.0	11.9	21.4	52.4	0.0	0.0	0.0	0.0	0.0	0.0	0.0	0.0	0.0	0.0	0.0	0.0	0.0	0.0	0.0	21.4	2.4	0.0	4.8	100.0	78.9	0.0	10.5	10.5	0.0	100.0	
子 供 衣 料	16.7	11.1	19.4	47.2	0.0	0.0	0.0	0.0	0.0	0.0	0.0	0.0	0.0	0.0	0.0	0.0	0.0	0.0	0.0	13.9	2.8	0.0	5.6	100.0	82.4	0.0	11.8	5.9	0.0	100.0	
下 着	21.1	5.3	28.9	55.3	0.0	0.0	0.0	0.0	0.0	0.0	0.0	0.0	0.0	0.0	0.0	0.0	0.0	0.0	0.0	7.9	2.6	0.0	0.0	100.0	66.7	0.0	16.7	16.7	0.0	100.0	
衣 料 品 計	18.5	10.8	22.3	51.6	0.0	0.0	0.0	0.0	0.0	0.0	0.0	0.0	0.0	0.0	0.0	0.0	0.0	0.0	0.0	16.6	2.5	0.0	3.8	100.0	78.1	0.0	12.3	9.6	0.0	100.0	
寝 具 (小 計)	26.7	0.0	26.7	53.3	0.0	0.0	0.0	0.0	0.0	0.0	0.0	0.0	0.0	0.0	0.0	0.0	0.0	0.0	0.0	10.0	3.3	0.0	3.3	100.0	70.6	0.0	11.8	17.6	0.0	100.0	
魚 ・ 肉 ・ 野 菜	16.7	2.4	21.4	40.5	2.4	0.0	0.0	0.0	0.0	0.0	0.0	0.0	0.0	0.0	0.0	0.0	0.0	0.0	0.0	2.4	0.0	0.0	0.0	100.0	84.2	0.0	15.8	0.0	0.0	100.0	
加 工 食 品 ・ 乳 製 品	17.1	2.4	19.5	39.0	2.4	0.0	0.0	0.0	0.0	0.0	0.0	0.0	0.0	0.0	0.0	0.0	0.0	0.0	0.0	10.0	0.0	0.0	0.0	100.0	89.5	5.3	5.3	0.0	0.0	100.0	
菓 子 ・ パ ン	16.7	2.4	16.7	35.7	0.0	0.0	0.0	0.0	0.0	0.0	0.0	0.0	0.0	0.0	0.0	0.0	0.0	0.0	0.0	0.0	0.0	0.0	0.0	100.0	72.2	11.1	11.1	0.0	5.6	100.0	
酒 類 ・ 飲 料 ・ 米 ・ 調 味 料	15.8	2.6	18.4	36.8	0.0	0.0	0.0	0.0	0.0	0.0	0.0	0.0	0.0	0.0	0.0	0.0	0.0	0.0	0.0	0.0	0.0	0.0	0.0	100.0	78.9	0.0	21.1	0.0	0.0	100.0	
食 料 品 計	16.6	2.5	19.0	38.0	1.2	0.0	0.0	0.0	0.0	0.0	0.0	0.0	0.0	0.0	0.0	0.0	0.0	0.0	0.0	0.6	0.0	0.0	0.0	100.0	81.3	4.0	13.3	0.0	1.3	100.0	
時 計 ・ カ メ ラ	14.8	11.1	25.9	51.9	0.0	0.0	0.0	0.0	0.0	0.0	0.0	0.0	0.0	0.0	0.0	0.0	0.0	0.0	0.0	7.4	3.7	0.0	0.0	100.0	71.4	0.0	21.4	7.1	0.0	100.0	
家 庭 電 化 製 品	13.9	19.4	27.8	61.1	0.0	0.0	0.0	0.0	0.0	0.0	0.0	0.0	0.0	0.0	0.0	0.0	0.0	0.0	0.0	11.1	0.0	0.0	0.0	100.0	93.8	0.0	6.3	0.0	0.0	100.0	
書 籍 ・ 文 具	11.4	2.9	31.4	45.7	0.0	0.0	0.0	0.0	0.0	0.0	0.0	0.0	0.0	0.0	0.0	0.0	0.0	0.0	0.0	0.0	0.0	0.0	0.0	100.0	68.8	0.0	31.3	0.0	0.0	100.0	
家 具 ・ イ ン テ リ ア	24.1	6.9	20.7	51.7	0.0	0.0	0.0	0.0	0.0	0.0	0.0	0.0	0.0	0.0	0.0	0.0	0.0	0.0	0.0	13.8	3.4	0.0	6.9	100.0	80.0	0.0	20.0	0.0	0.0	100.0	
ス ポ ー ツ 用 品	14.3	11.4	20.0	45.7	0.0	0.0	0.0	0.0	0.0	0.0	0.0	0.0	0.0	0.0	0.0	0.0	0.0	0.0	0.0	11.4	2.9	0.0	2.9	100.0	73.3	0.0	26.7	0.0	0.0	100.0	
文 化 品 計	15.4	10.5	25.3	51.2	0.0	0.0	0.0	0.0	0.0	0.0	0.0	0.0	0.0	0.0	0.0	0.0	0.0	0.0	0.0	8.6	1.9	0.0	1.9	100.0	77.6	0.0	21.1	1.3	0.0	100.0	
靴 ・ カ バ ン	17.6	8.8	14.7	41.2	0.0	0.0	0.0	0.0	0.0	0.0	0.0	0.0	0.0	0.0	0.0	0.0	0.0	0.0	0.0	7.4	2.9	0.0	5.9	100.0	81.3	0.0	12.5	6.3	0.0	100.0	
服 飾 品 ・ ア ク セ サ リ	20.0	3.3	23.3	46.7	0.0	0.0	0.0	0.0	0.0	0.0	0.0	0.0	0.0	0.0	0.0	0.0	0.0	0.0	0.0	13.3	3.3	0.0	10.0	100.0	69.2	0.0	23.1	7.7	0.0	100.0	
身 の 回 り 品 計	18.8	6.3	18.8	43.8	0.0	0.0	0.0	0.0	0.0	0.0	0.0	0.0	0.0	0.0	0.0	0.0	0.0	0.0	0.0	14.1	3.1	0.0	7.8	100.0	75.9	0.0	17.2	6.9	0.0	100.0	
医 薬 品 ・ 化 粧 品	16.2	5.4	21.6	43.2	0.0	0.0	0.0	0.0	0.0	0.0	0.0	0.0	0.0	0.0	0.0	0.0	0.0	0.0	0.0	2.7	0.0	0.0	0.0	100.0	76.5	0.0	17.6	5.9	0.0	100.0	
家 庭 用 品 ・ セ ト 物 ・ 雑 貨	19.4	0.0	25.8	45.2	0.0	0.0	0.0	0.0	0.0	0.0	0.0	0.0	0.0	0.0	0.0	0.0	0.0	0.0	0.0	3.2	3.2	0.0	3.2	100.0	84.6	0.0	15.4	0.0	0.0	100.0	
贈 答 品	19.4	2.8	16.7	38.9	2.8	0.0	0.0	0.0	0.0	0.0	0.0	0.0	0.0	0.0	0.0	0.0	0.0	0.0	0.0	13.9	2.8	0.0	0.0	100.0	93.3	0.0	6.7	0.0	0.0	100.0	
そ の 他 計	18.3	2.9	21.2	42.3	1.0	0.0	0.0	0.0	0.0	0.0	0.0	0.0	0.0	0.0	0.0	0.0	0.0	0.0	0.0	6.7	1.9	0.0	1.0	100.0	84.4	0.0	13.3	2.2	0.0	100.0	
総 計	17.6	6.6	21.9	46.2	0.4	0.0	0.0	0.0	0.0	0.0	0.0	0.0	0.0	0.0	0.0	0.0	0.0	0.0	0.0	8.8	1.8	0.0	2.4	100.0	79.0	1.0	15.2	4.4	0.3	100.0	
飲 食 ・ 外 食	43.3	5.0	18.3	66.7	0.0	0.0	0.0	0.0	0.0	0.0	0.0	0.0	0.0	0.0	0.0	0.0	0.0	0.0	0.0	8.3	100.0	0.0	0.0	100.0	0.0	0.0	0.0	0.0	0.0	0.0	0.0
職 業	給与	46.2	商業	0.0	工業	3.8	パー	7.7	農	3.8	無	30.8	無	3.8	3.0	代	23.1	4.0	代	46.2	5.0	代	7.7	6.0	代	15.4	無	7.7	無	7.7	無

商圈実態調査

(平成19年度)

旧勝山村

商品名	買物場所																			利 用 店 舗												
	中心商店街	中 心 商 店 街	伊 奈 賀 市 計	上 野 原 市 計	道 志 村	西 桂 町	忍 野 村	山 中 湖 村	鳴 沢 村	旧 河 口 湖 町	旧 勝 山 村	旧 足 和 田 村	旧 上 九 一 色 村	富士河口湖町計	小 菅 村	丹 波 山 村	旧 塩 山 市	中心商店街	甲 府 市 計	そ の 他 市 内	旧 田 富 町	東 京 都 計	神 奈 川 県 計	静 岡 県 計	大 型 店	ミニ スト ー ビ ル	一 般 小 売 店	訪 販 ・ 通 販	生 協 ・ 農 協	合 計		
紳士衣料	19.3	21.1	19.3	59.6	0.0	0.0	0.0	0.0	0.0	24.6	0.0	0.0	0.0	24.6	0.0	0.0	7.0	1.8	8.8	0.0	0.0	93.0	1.8	3.5	1.8	92.9	0.0	0.0	7.1	0.0	100.0	
婦人衣料	12.9	11.3	16.1	40.3	0.0	0.0	0.0	0.0	0.0	29.0	0.0	0.0	0.0	29.0	0.0	0.0	9.7	3.2	16.1	0.0	0.0	85.5	3.2	3.2	8.1	85.7	0.0	0.0	14.3	0.0	100.0	
子供衣料	14.3	12.7	22.2	49.2	0.0	0.0	0.0	0.0	0.0	25.4	0.0	0.0	0.0	25.4	0.0	0.0	9.5	1.6	14.3	0.0	0.0	88.9	3.2	3.2	4.8	89.3	0.0	0.0	10.7	0.0	100.0	
下着	13.1	11.5	18.0	42.6	0.0	0.0	0.0	0.0	0.0	36.1	0.0	0.0	0.0	36.1	0.0	0.0	8.2	1.6	13.1	0.0	0.0	91.8	1.6	1.6	4.9	96.4	0.0	0.0	3.6	0.0	100.0	
衣料品計	14.8	14.0	18.9	47.7	0.0	0.0	0.0	0.0	0.0	28.8	0.0	0.0	0.0	28.8	0.0	0.0	8.6	2.1	13.2	0.0	0.0	89.7	2.5	2.9	4.9	91.1	0.0	0.0	8.9	0.0	100.0	
寝具(小計)	18.2	2.3	18.2	38.6	0.0	0.0	0.0	0.0	0.0	40.9	0.0	0.0	0.0	40.9	0.0	0.0	11.4	0.0	11.4	0.0	0.0	90.9	6.8	2.3	0.0	73.1	0.0	7.7	19.2	0.0	100.0	
魚・肉・野菜	11.3	3.8	24.5	39.6	0.0	0.0	0.0	0.0	0.0	58.5	1.9	0.0	0.0	60.4	0.0	0.0	0.0	0.0	0.0	0.0	0.0	100.0	0.0	0.0	0.0	64.3	0.0	21.4	3.6	10.7	100.0	
加工食品・乳製品	9.1	3.6	27.3	40.0	0.0	0.0	0.0	0.0	0.0	58.5	1.8	0.0	0.0	60.0	0.0	0.0	0.0	0.0	0.0	0.0	0.0	100.0	0.0	0.0	0.0	70.4	0.0	18.5	3.7	7.4	100.0	
菓子・パン	9.3	3.7	25.9	38.9	0.0	0.0	0.0	0.0	0.0	59.3	1.6	0.0	0.0	61.1	0.0	0.0	0.0	0.0	0.0	0.0	0.0	100.0	0.0	0.0	0.0	71.4	3.6	17.9	0.0	7.1	100.0	
酒類・飲料・米・調味料	13.2	1.9	22.6	37.7	0.0	0.0	0.0	0.0	0.0	60.4	0.0	0.0	0.0	60.4	0.0	0.0	1.9	0.0	1.9	0.0	0.0	100.0	0.0	0.0	0.0	71.4	0.0	14.3	0.0	14.3	100.0	
食料品計	10.7	3.3	25.1	39.1	0.0	0.0	0.0	0.0	0.0	59.1	1.4	0.0	0.0	60.5	0.0	0.0	0.5	0.0	0.5	0.0	0.0	100.0	0.0	0.0	0.0	69.4	0.9	18.0	1.8	9.9	100.0	
時計・カメラ	12.8	14.9	23.4	51.1	0.0	0.0	0.0	0.0	0.0	27.7	0.0	0.0	0.0	27.7	0.0	0.0	6.4	0.0	6.4	0.0	0.0	85.1	10.6	2.1	2.1	88.5	0.0	11.5	0.0	0.0	100.0	
家庭電化製品	18.4	18.4	30.6	67.3	0.0	0.0	0.0	0.0	0.0	24.5	0.0	0.0	0.0	24.5	0.0	0.0	2.0	4.1	6.1	0.0	0.0	98.0	0.0	2.0	0.0	96.4	0.0	3.6	0.0	0.0	100.0	
書籍・文具	15.1	1.9	18.9	35.8	0.0	0.0	0.0	0.0	0.0	56.6	1.9	0.0	0.0	58.5	0.0	0.0	0.0	0.0	0.0	0.0	0.0	94.3	3.8	1.9	0.0	64.3	7.1	25.0	3.6	0.0	100.0	
家具・インテリア	17.6	2.0	31.4	51.0	0.0	0.0	0.0	0.0	0.0	19.6	0.0	0.0	0.0	19.6	0.0	0.0	11.8	0.0	3.9	15.7	0.0	86.3	9.8	2.0	2.0	81.5	0.0	11.1	7.4	0.0	100.0	
スポーツ用品	12.3	10.5	29.8	52.6	0.0	0.0	0.0	0.0	0.0	33.3	0.0	0.0	0.0	33.3	0.0	0.0	3.5	1.8	7.0	0.0	0.0	93.0	0.0	1.8	5.3	71.4	0.0	28.6	0.0	0.0	100.0	
文房具	15.2	9.3	26.8	51.4	0.0	0.0	0.0	0.0	0.0	32.7	0.4	0.0	0.0	33.1	0.0	0.0	4.7	1.2	7.0	0.0	0.0	91.4	4.7	1.9	1.9	80.3	1.5	16.1	2.2	0.0	100.0	
靴	9.3	3.7	25.9	38.9	0.0	0.0	0.0	0.0	0.0	40.7	0.0	0.0	0.0	40.7	0.0	0.0	7.4	1.9	13.0	0.0	0.0	92.6	3.7	1.9	1.9	82.8	0.0	13.8	3.4	0.0	100.0	
服飾品・アクセサリー	11.1	0.0	26.7	37.8	0.0	0.0	0.0	0.0	0.0	31.1	0.0	0.0	0.0	31.1	0.0	0.0	11.1	0.0	4.4	15.6	0.0	84.4	11.1	2.2	2.2	92.6	0.0	3.7	3.7	0.0	100.0	
身の回り品計	10.1	2.0	26.3	38.4	0.0	0.0	0.0	0.0	0.0	36.4	0.0	0.0	0.0	36.4	0.0	0.0	9.1	1.0	4.0	14.1	0.0	88.9	7.1	2.0	2.0	87.5	0.0	8.9	3.6	0.0	100.0	
医薬品・化粧品	10.9	3.6	25.5	40.0	0.0	0.0	0.0	0.0	0.0	54.5	0.0	0.0	0.0	54.5	0.0	0.0	1.8	0.0	1.8	0.0	0.0	98.2	1.8	0.0	0.0	81.5	0.0	18.5	0.0	0.0	100.0	
家庭用品・せと物・雑貨	7.4	1.9	31.5	40.7	0.0	0.0	0.0	0.0	0.0	48.1	0.0	0.0	0.0	48.1	0.0	0.0	5.6	0.0	5.6	0.0	0.0	94.4	3.7	0.0	1.9	88.5	0.0	7.7	3.8	0.0	100.0	
贈答品	6.3	2.1	27.1	35.4	0.0	0.0	0.0	0.0	0.0	39.6	0.0	0.0	0.0	39.6	0.0	0.0	10.4	0.0	2.1	12.5	0.0	89.6	6.3	4.2	0.0	88.9	0.0	11.1	0.0	0.0	100.0	
その他計	8.3	2.5	28.0	38.9	0.0	0.0	0.0	0.0	0.0	47.8	0.0	0.0	0.0	47.8	0.0	0.0	5.7	0.0	6.4	0.0	0.0	94.3	3.8	1.3	0.6	86.3	0.0	12.5	1.3	0.0	100.0	
総計	12.7	7.1	24.3	44.1	0.0	0.0	0.0	0.0	0.0	40.4	0.4	0.0	0.0	40.8	0.0	0.0	5.6	0.9	1.4	7.9	0.0	93.0	3.3	1.7	2.0	81.6	0.6	11.3	4.4	2.1	100.0	
飲食・外食	38.6	13.3	18.1	69.9	0.0	0.0	0.0	0.0	0.0	24.1	2.4	0.0	0.0	26.5	0.0	0.0	1.2	1.2	2.4	0.0	0.0	98.8	1.2	0.0	0.0	90.0	0.0	0.0	0.0	0.0	0.0	
職業	給与	65.7	商業	5.7	工業	2.9	サービス	11.4	農林	0.0	その他	14.3	無回答	0.0	年齢	~30代	8.6	40代	68.6	50代	14.3	60代	~8.6	無回答	0.0							

商圈実態調査

(平成19年度)

旧上九一色村

商品名	買物場所																利用品店				舗合							
	中心商店街	上野原市	大月市	都留市	富士吉田市	忍野村	山中湖村	鳴沢村	旧河口湖町	小菅村	丹波山村	旧塩山市	中心商店街	甲府ハイパス	その他市内	甲府市計	旧田富町	県内計	東京都	神奈川県		静岡県	総合計	大型店	ミニスーパー	一般小売店	一訪販	生協・農協
紳士衣料	0.0	50.0	0.0	50.0	0.0	0.0	0.0	0.0	41.7	0.0	0.0	0.0	0.0	0.0	0.0	0.0	0.0	91.7	0.0	0.0	8.3	100.0	50.0	0.0	33.3	16.7	0.0	100.0
婦人衣料	0.0	40.0	0.0	40.0	0.0	0.0	0.0	0.0	26.7	0.0	0.0	0.0	0.0	0.0	0.0	0.0	0.0	73.3	0.0	0.0	26.7	100.0	66.7	0.0	33.3	0.0	0.0	100.0
子供衣料	0.0	40.0	0.0	40.0	0.0	0.0	0.0	0.0	26.7	0.0	0.0	0.0	0.0	0.0	0.0	0.0	0.0	80.0	0.0	0.0	20.0	100.0	83.3	0.0	16.7	0.0	0.0	100.0
下着	0.0	38.5	0.0	38.5	0.0	0.0	0.0	0.0	30.8	0.0	0.0	0.0	0.0	0.0	0.0	0.0	0.0	76.9	0.0	0.0	23.1	100.0	66.7	0.0	16.7	16.7	0.0	100.0
衣料品計	0.0	41.8	0.0	41.8	0.0	0.0	0.0	0.0	30.9	0.0	0.0	0.0	0.0	0.0	0.0	0.0	0.0	80.0	0.0	0.0	20.0	100.0	66.7	0.0	25.0	8.3	0.0	100.0
寝具(小計)	0.0	25.0	0.0	25.0	0.0	0.0	0.0	0.0	50.0	0.0	0.0	0.0	0.0	0.0	0.0	0.0	0.0	83.3	0.0	0.0	16.7	100.0	66.7	0.0	16.7	16.7	0.0	100.0
魚・肉・野菜	0.0	33.3	0.0	33.3	0.0	0.0	0.0	0.0	40.0	0.0	0.0	0.0	0.0	0.0	0.0	0.0	0.0	80.0	0.0	0.0	20.0	100.0	71.4	0.0	14.3	0.0	14.3	100.0
加工食品・乳製品	0.0	33.3	0.0	33.3	0.0	0.0	0.0	0.0	50.0	0.0	0.0	0.0	0.0	0.0	0.0	0.0	0.0	91.7	0.0	0.0	8.3	100.0	66.7	0.0	16.7	0.0	16.7	100.0
菓子・パン	0.0	37.5	0.0	37.5	0.0	0.0	0.0	0.0	37.5	0.0	0.0	0.0	0.0	0.0	0.0	0.0	0.0	81.3	0.0	0.0	18.8	100.0	50.0	16.7	33.3	0.0	0.0	100.0
酒類・飲料・米・調味料	0.0	35.7	0.0	35.7	0.0	0.0	0.0	0.0	42.9	0.0	0.0	0.0	0.0	0.0	0.0	0.0	0.0	85.7	0.0	0.0	14.3	100.0	83.3	0.0	16.7	0.0	0.0	100.0
食料品計	0.0	35.1	0.0	35.1	0.0	0.0	0.0	0.0	42.1	0.0	0.0	0.0	0.0	0.0	0.0	0.0	0.0	84.2	0.0	0.0	15.8	100.0	68.0	4.0	20.0	0.0	8.0	100.0
時計・カメラ	0.0	36.4	0.0	36.4	0.0	0.0	0.0	0.0	45.5	0.0	0.0	0.0	0.0	0.0	0.0	0.0	0.0	81.8	0.0	0.0	18.2	100.0	50.0	0.0	33.3	16.7	0.0	100.0
家庭電化製品	0.0	42.9	0.0	42.9	0.0	0.0	0.0	0.0	42.9	0.0	0.0	0.0	0.0	0.0	0.0	0.0	0.0	85.7	0.0	0.0	14.3	100.0	83.3	0.0	16.7	0.0	0.0	100.0
書籍・文具	0.0	35.7	0.0	35.7	0.0	0.0	0.0	0.0	42.9	0.0	0.0	0.0	0.0	0.0	0.0	0.0	0.0	78.6	0.0	0.0	21.4	100.0	83.3	0.0	16.7	0.0	0.0	100.0
家具・インテリア	0.0	45.5	0.0	45.5	0.0	0.0	0.0	0.0	27.3	0.0	0.0	0.0	0.0	0.0	0.0	0.0	0.0	81.8	0.0	0.0	18.2	100.0	66.7	0.0	16.7	16.7	0.0	100.0
スポーツ用品	0.0	46.2	0.0	46.2	0.0	0.0	0.0	0.0	53.8	0.0	0.0	0.0	0.0	0.0	0.0	0.0	0.0	100.0	0.0	0.0	0.0	100.0	50.0	0.0	50.0	0.0	0.0	100.0
文化品計	0.0	41.3	0.0	41.3	0.0	0.0	0.0	0.0	42.9	0.0	0.0	0.0	0.0	0.0	0.0	0.0	0.0	85.7	0.0	0.0	14.3	100.0	66.7	0.0	26.7	6.7	0.0	100.0
靴・カメラ	0.0	33.3	0.0	33.3	0.0	0.0	0.0	0.0	40.0	0.0	0.0	0.0	0.0	0.0	0.0	0.0	0.0	73.3	0.0	0.0	26.7	100.0	66.7	0.0	16.7	16.7	0.0	100.0
服飾品・アクセサリー	0.0	25.0	0.0	25.0	0.0	0.0	0.0	0.0	41.7	0.0	0.0	0.0	0.0	0.0	0.0	0.0	0.0	83.3	0.0	0.0	16.7	100.0	66.7	0.0	33.3	0.0	0.0	100.0
身の回り品計	0.0	29.6	0.0	29.6	0.0	0.0	0.0	0.0	40.7	0.0	0.0	0.0	0.0	0.0	0.0	0.0	0.0	77.8	0.0	0.0	22.2	100.0	66.7	0.0	25.0	8.3	0.0	100.0
医薬品・化粧品	0.0	41.7	0.0	41.7	0.0	0.0	0.0	0.0	58.3	0.0	0.0	0.0	0.0	0.0	0.0	0.0	0.0	100.0	0.0	0.0	0.0	100.0	83.3	0.0	16.7	0.0	0.0	100.0
家庭用品・せと物・雑貨	0.0	38.5	0.0	38.5	0.0	0.0	0.0	0.0	38.5	0.0	0.0	0.0	0.0	0.0	0.0	0.0	0.0	76.9	0.0	0.0	23.1	100.0	66.7	0.0	33.3	0.0	0.0	100.0
贈答品	0.0	30.8	0.0	30.8	0.0	0.0	0.0	0.0	38.5	0.0	0.0	0.0	0.0	0.0	0.0	0.0	0.0	69.2	0.0	0.0	30.8	100.0	66.7	0.0	33.3	0.0	0.0	100.0
その他計	0.0	36.8	0.0	36.8	0.0	0.0	0.0	0.0	44.7	0.0	0.0	0.0	0.0	0.0	0.0	0.0	0.0	81.6	0.0	0.0	18.4	100.0	72.2	0.0	27.8	0.0	0.0	100.0
総計	0.0	37.3	0.0	37.3	0.0	0.0	0.0	0.0	40.5	0.0	0.0	0.0	0.0	0.0	0.0	0.0	0.0	82.5	0.0	0.0	17.5	100.0	67.8	0.9	24.3	5.2	1.7	100.0
飲食・外食	0.0	23.5	0.0	23.5	0.0	0.0	0.0	0.0	35.3	0.0	0.0	0.0	0.0	0.0	0.0	0.0	0.0	58.8	0.0	0.0	41.2	100.0	0.0	0.0	0.0	0.0	0.0	0.0
職業	給与	50.0	商業	0.0	工業	0.0	サービス	12.5	農林	0.0	その他	37.5	無回答	0.0	年齢	~30代	12.5	40代	62.5	50代	12.5	60代~	0.0	無回答	12.5			

商圏実態調査

(平成19年度) 小菅村

商品名	買物場所																						利用品					店舗合								
	中心商店街	大月市	都留市	上野原市	道志村	西桂町	忍野村	山中湖村	鳴沢村	旧河口湖町	旧勝山村	旧足和田村	旧上九一色村	富士河口湖町	小菅村	丹波山村	旧塩山市	中心商店街	甲府バイパス	その他市内	甲府市計	県内計	東京都	神奈川県	静岡県	総合計	大型店		ミニスーパー	一般小売店	通販	訪問販売	生協・農協			
紳士衣料	0.0	0.0	0.0	0.0	0.0	0.0	0.0	0.0	0.0	0.0	0.0	0.0	0.0	0.0	0.0	0.0	14.3	21.4	0.0	0.0	0.0	21.4	35.7	64.3	0.0	0.0	0.0	100.0	100.0	0.0	0.0	0.0	0.0	0.0	0.0	0.0
婦人衣料	0.0	0.0	0.0	0.0	0.0	0.0	0.0	0.0	0.0	0.0	0.0	0.0	0.0	0.0	0.0	0.0	15.4	15.4	0.0	0.0	0.0	15.4	30.8	69.2	0.0	0.0	0.0	100.0	85.7	0.0	0.0	0.0	14.3	0.0	0.0	100.0
子供衣料	0.0	0.0	0.0	0.0	0.0	0.0	0.0	0.0	0.0	0.0	0.0	0.0	0.0	0.0	0.0	0.0	21.4	21.4	0.0	0.0	0.0	21.4	35.7	64.3	0.0	0.0	0.0	100.0	100.0	0.0	0.0	0.0	0.0	0.0	0.0	0.0
下着	0.0	0.0	7.1	0.0	0.0	0.0	0.0	0.0	0.0	0.0	0.0	0.0	0.0	0.0	0.0	14.3	14.3	0.0	0.0	0.0	14.3	35.7	64.3	0.0	0.0	0.0	100.0	100.0	0.0	0.0	0.0	0.0	0.0	0.0	0.0	
衣料品計	0.0	0.0	1.8	0.0	0.0	0.0	0.0	0.0	0.0	0.0	0.0	0.0	0.0	0.0	0.0	14.5	18.2	0.0	0.0	0.0	18.2	34.5	65.5	0.0	0.0	0.0	100.0	96.4	0.0	0.0	0.0	3.6	0.0	0.0	100.0	
寝具(小計)	0.0	0.0	0.0	0.0	0.0	0.0	0.0	0.0	0.0	0.0	0.0	0.0	0.0	0.0	0.0	0.0	0.0	20.0	0.0	0.0	20.0	20.0	80.0	0.0	0.0	0.0	100.0	85.7	0.0	0.0	0.0	14.3	0.0	0.0	100.0	
魚・肉・野菜	0.0	0.0	0.0	0.0	0.0	0.0	0.0	0.0	0.0	0.0	0.0	0.0	0.0	0.0	0.0	0.0	7.1	0.0	0.0	0.0	0.0	42.9	57.1	0.0	0.0	0.0	100.0	37.5	0.0	12.5	0.0	50.0	0.0	0.0	100.0	
加工食品・乳製品	0.0	0.0	0.0	0.0	0.0	0.0	0.0	0.0	0.0	0.0	0.0	0.0	0.0	0.0	0.0	7.7	0.0	0.0	0.0	0.0	46.2	53.8	0.0	0.0	0.0	100.0	44.4	0.0	11.1	0.0	44.4	0.0	0.0	100.0		
菓子・パン	0.0	0.0	0.0	0.0	0.0	0.0	0.0	0.0	0.0	0.0	0.0	0.0	0.0	0.0	0.0	35.7	7.1	0.0	0.0	0.0	50.0	50.0	0.0	0.0	0.0	100.0	50.0	0.0	12.5	0.0	37.5	0.0	0.0	100.0		
酒類・飲料・米・調味料	0.0	0.0	0.0	0.0	0.0	0.0	0.0	0.0	0.0	0.0	0.0	0.0	0.0	0.0	0.0	46.7	0.0	0.0	0.0	0.0	46.7	53.3	0.0	0.0	0.0	100.0	62.5	0.0	0.0	0.0	37.5	0.0	0.0	100.0		
食料品計	0.0	0.0	0.0	0.0	0.0	0.0	0.0	0.0	0.0	0.0	0.0	0.0	0.0	0.0	0.0	35.7	5.4	0.0	0.0	0.0	46.4	53.6	0.0	0.0	0.0	100.0	48.5	0.0	9.1	0.0	42.4	0.0	0.0	100.0		
時計・カメラ	0.0	0.0	0.0	0.0	0.0	0.0	0.0	0.0	0.0	0.0	0.0	0.0	0.0	0.0	0.0	0.0	9.1	0.0	9.1	0.0	18.2	18.2	81.8	0.0	0.0	100.0	100.0	0.0	0.0	0.0	0.0	0.0	0.0	0.0	100.0	
家庭電化製品	0.0	0.0	0.0	0.0	0.0	0.0	0.0	0.0	0.0	0.0	0.0	0.0	0.0	0.0	0.0	8.3	0.0	8.3	0.0	8.3	16.7	25.0	75.0	0.0	0.0	100.0	100.0	0.0	0.0	0.0	0.0	0.0	0.0	0.0	100.0	
書籍・文具	0.0	0.0	0.0	0.0	0.0	0.0	0.0	0.0	0.0	0.0	0.0	0.0	0.0	0.0	0.0	21.4	0.0	7.1	0.0	7.1	14.3	35.7	64.3	0.0	0.0	100.0	100.0	0.0	0.0	0.0	0.0	0.0	0.0	0.0	100.0	
家具・インテリア	0.0	0.0	0.0	0.0	0.0	0.0	0.0	0.0	0.0	0.0	0.0	0.0	0.0	0.0	0.0	0.0	0.0	9.1	0.0	9.1	18.2	18.2	81.8	0.0	0.0	100.0	100.0	0.0	0.0	0.0	0.0	0.0	0.0	0.0	100.0	
スポーツ用品	0.0	0.0	0.0	0.0	0.0	0.0	0.0	0.0	0.0	0.0	0.0	0.0	0.0	0.0	0.0	0.0	0.0	9.1	0.0	9.1	18.2	18.2	81.8	0.0	0.0	100.0	85.7	0.0	14.3	0.0	0.0	0.0	0.0	0.0	100.0	
文物品計	0.0	0.0	0.0	0.0	0.0	0.0	0.0	0.0	0.0	0.0	0.0	0.0	0.0	0.0	0.0	0.0	0.0	22.2	0.0	22.2	44.4	44.4	177.8	0.0	0.0	100.0	60.0	0.0	40.0	0.0	0.0	0.0	0.0	0.0	100.0	
靴・カバン	0.0	0.0	0.0	0.0	0.0	0.0	0.0	0.0	0.0	0.0	0.0	0.0	0.0	0.0	0.0	0.0	18.2	0.0	18.2	18.2	18.2	77.8	81.8	0.0	0.0	100.0	85.7	0.0	14.3	0.0	0.0	0.0	0.0	0.0	100.0	
服飾品・アクセサリー	0.0	0.0	0.0	0.0	0.0	0.0	0.0	0.0	0.0	0.0	0.0	0.0	0.0	0.0	0.0	0.0	22.2	0.0	22.2	44.4	44.4	177.8	81.8	0.0	0.0	100.0	60.0	0.0	40.0	0.0	0.0	0.0	0.0	0.0	100.0	
身の回り品計	0.0	0.0	0.0	0.0	0.0	0.0	0.0	0.0	0.0	0.0	0.0	0.0	0.0	0.0	0.0	0.0	20.0	0.0	20.0	40.0	40.0	160.0	80.0	0.0	0.0	100.0	75.0	0.0	25.0	0.0	0.0	0.0	0.0	0.0	100.0	
医薬品・化粧品	0.0	0.0	0.0	0.0	0.0	0.0	0.0	0.0	0.0	0.0	0.0	0.0	0.0	0.0	0.0	0.0	10.0	0.0	10.0	10.0	10.0	40.0	40.0	0.0	0.0	100.0	75.0	0.0	12.5	0.0	0.0	0.0	0.0	0.0	100.0	
家庭用品・せと物・雑貨	0.0	0.0	0.0	0.0	0.0	0.0	0.0	0.0	0.0	0.0	0.0	0.0	0.0	0.0	0.0	0.0	0.0	10.0	0.0	10.0	20.0	20.0	80.0	0.0	0.0	100.0	87.5	0.0	0.0	0.0	0.0	0.0	0.0	0.0	100.0	
贈答品	0.0	0.0	0.0	0.0	0.0	0.0	0.0	0.0	0.0	0.0	0.0	0.0	0.0	0.0	0.0	0.0	0.0	10.0	0.0	10.0	20.0	20.0	80.0	0.0	0.0	100.0	87.5	0.0	0.0	0.0	0.0	0.0	0.0	0.0	100.0	
その他計	0.0	0.0	0.0	0.0	0.0	0.0	0.0	0.0	0.0	0.0	0.0	0.0	0.0	0.0	0.0	3.3	0.0	10.0	0.0	10.0	13.3	13.3	86.7	0.0	0.0	100.0	83.3	0.0	4.2	0.0	0.0	0.0	0.0	0.0	100.0	
総計	0.0	0.0	0.4	0.0	0.0	0.0	0.0	0.0	0.0	0.0	0.0	0.0	0.0	0.0	0.0	10.4	1.3	3.5	10.4	2.2	12.6	30.0	70.0	0.0	0.0	100.0	80.6	0.0	5.8	1.4	12.2	0.0	0.0	0.0	100.0	
飲食・外食	0.0	0.0	0.0	0.0	0.0	0.0	0.0	0.0	0.0	0.0	0.0	0.0	0.0	0.0	0.0	0.0	0.0	0.0	0.0	0.0	0.0	57.1	42.9	0.0	0.0	100.0	0.0	0.0	0.0	0.0	0.0	0.0	0.0	0.0	0.0	0.0
職業	給与	27.3	商業	0.0	工業	9.1	サービス	9.1	農業	36.4	その他	18.2	無回答	0.0	年齢	〜30代	27.3	40代	45.5	50代	18.2	60代	9.1	無回答	0.0	無回答	0.0									

商 圏 実 態 調 査

(平成19年度) 丹波山村

商品名 場所・店舗	買 物 場 所																										利 用 店 舗		
	中 心 商 店 街	大 都 市	大 野 市	上 野 市	上 野 市	道 志 村	西 桂 町	忍 野 村	山 中 湖 村	鳴 沢 村	旧 河 口 湖 村	旧 丹 波 山 村	小 菅 村	旧 丹 波 山 村	中 心 商 店 街	甲 府 市	甲 府 市	東 京 都	東 京 都	神 奈 川 県	静 岡 県	大 型 店	ミ ニ ス ト ー パ ニ ニ	一 般 小 売 店	訪 販 ・ 通 販	生 協 ・ 農 協	合 計		
紳士衣料	0.0	0.0	0.0	0.0	0.0	0.0	0.0	0.0	0.0	0.0	0.0	0.0	0.0	0.0	0.0	0.0	0.0	62.5	62.5	0.0	0.0	80.0	0.0	0.0	0.0	0.0	100.0		
婦人衣料	0.0	0.0	0.0	0.0	0.0	0.0	0.0	0.0	0.0	0.0	0.0	0.0	0.0	0.0	0.0	0.0	0.0	62.5	62.5	0.0	0.0	80.0	0.0	0.0	0.0	0.0	100.0		
子供衣料	0.0	0.0	0.0	0.0	0.0	0.0	0.0	0.0	0.0	0.0	0.0	0.0	0.0	0.0	0.0	0.0	0.0	62.5	62.5	0.0	0.0	80.0	0.0	0.0	0.0	0.0	100.0		
下着類	0.0	0.0	0.0	0.0	0.0	0.0	0.0	0.0	0.0	0.0	0.0	0.0	0.0	0.0	0.0	0.0	0.0	62.5	62.5	0.0	0.0	80.0	0.0	0.0	0.0	0.0	100.0		
衣料品計	0.0	0.0	0.0	0.0	0.0	0.0	0.0	0.0	0.0	0.0	0.0	0.0	0.0	0.0	0.0	0.0	0.0	62.5	62.5	0.0	0.0	80.0	0.0	0.0	0.0	0.0	100.0		
寝具(小計)	0.0	0.0	0.0	0.0	0.0	0.0	0.0	0.0	0.0	0.0	0.0	0.0	0.0	0.0	0.0	0.0	0.0	62.5	62.5	0.0	0.0	80.0	0.0	0.0	0.0	0.0	100.0		
魚・肉・野菜	0.0	0.0	0.0	0.0	0.0	0.0	0.0	0.0	0.0	0.0	0.0	0.0	0.0	0.0	0.0	0.0	0.0	33.3	66.7	0.0	0.0	20.0	0.0	60.0	0.0	20.0	100.0		
加工食品・乳製品	0.0	0.0	0.0	0.0	0.0	0.0	0.0	0.0	0.0	0.0	0.0	0.0	0.0	0.0	0.0	0.0	0.0	30.0	70.0	0.0	0.0	40.0	0.0	40.0	0.0	20.0	100.0		
菓子・パン	0.0	0.0	0.0	0.0	0.0	0.0	0.0	0.0	0.0	0.0	0.0	0.0	0.0	0.0	0.0	0.0	0.0	30.0	70.0	0.0	0.0	20.0	0.0	40.0	0.0	20.0	100.0		
酒類・飲料・米・調味料	0.0	0.0	0.0	0.0	0.0	0.0	0.0	0.0	0.0	0.0	0.0	0.0	0.0	0.0	0.0	0.0	0.0	25.0	75.0	0.0	0.0	20.0	0.0	60.0	0.0	20.0	100.0		
食料品計	0.0	0.0	0.0	0.0	0.0	0.0	0.0	0.0	0.0	0.0	0.0	0.0	0.0	0.0	0.0	0.0	0.0	29.7	70.3	0.0	0.0	25.0	0.0	60.0	0.0	20.0	100.0		
時計・カメラ	0.0	0.0	0.0	0.0	0.0	0.0	0.0	0.0	0.0	0.0	0.0	0.0	0.0	0.0	0.0	0.0	0.0	44.4	55.6	0.0	0.0	60.0	0.0	40.0	0.0	0.0	100.0		
家庭電化製品	0.0	0.0	0.0	0.0	0.0	0.0	0.0	0.0	0.0	0.0	0.0	0.0	0.0	0.0	0.0	0.0	0.0	44.4	55.6	0.0	0.0	80.0	0.0	20.0	0.0	0.0	100.0		
書籍・文具	0.0	0.0	0.0	0.0	0.0	0.0	0.0	0.0	0.0	0.0	0.0	0.0	0.0	0.0	0.0	0.0	0.0	37.5	62.5	0.0	0.0	80.0	0.0	20.0	0.0	0.0	100.0		
家具・インテリア	0.0	0.0	0.0	0.0	0.0	0.0	0.0	0.0	0.0	0.0	0.0	0.0	0.0	0.0	0.0	0.0	0.0	37.5	62.5	0.0	0.0	80.0	0.0	20.0	0.0	0.0	100.0		
スポーツ用品	0.0	0.0	0.0	0.0	0.0	0.0	0.0	0.0	0.0	0.0	0.0	0.0	0.0	0.0	0.0	0.0	0.0	37.5	62.5	0.0	0.0	100.0	0.0	0.0	0.0	0.0	100.0		
文化品計	0.0	0.0	0.0	0.0	0.0	0.0	0.0	0.0	0.0	0.0	0.0	0.0	0.0	0.0	0.0	0.0	0.0	40.5	59.5	0.0	0.0	80.0	0.0	16.0	4.0	0.0	100.0		
靴・カバン	0.0	0.0	0.0	0.0	0.0	0.0	0.0	0.0	0.0	0.0	0.0	0.0	0.0	0.0	0.0	0.0	0.0	62.5	37.5	0.0	0.0	100.0	0.0	0.0	0.0	0.0	100.0		
服飾品・アクセサリー	0.0	0.0	0.0	0.0	0.0	0.0	0.0	0.0	0.0	0.0	0.0	0.0	0.0	0.0	0.0	0.0	0.0	25.0	75.0	0.0	0.0	75.0	0.0	25.0	0.0	0.0	100.0		
身の回り品計	0.0	0.0	0.0	0.0	0.0	0.0	0.0	0.0	0.0	0.0	0.0	0.0	0.0	0.0	0.0	0.0	0.0	40.5	59.5	0.0	0.0	88.9	0.0	11.1	0.0	0.0	100.0		
医薬品・化粧品	0.0	0.0	0.0	0.0	0.0	0.0	0.0	0.0	0.0	0.0	0.0	0.0	0.0	0.0	0.0	0.0	0.0	37.5	62.5	0.0	0.0	100.0	0.0	0.0	0.0	0.0	100.0		
家庭用品・せと物・雑貨	0.0	0.0	0.0	0.0	0.0	0.0	0.0	0.0	0.0	0.0	0.0	0.0	0.0	0.0	0.0	0.0	0.0	37.5	62.5	0.0	0.0	80.0	0.0	20.0	0.0	0.0	100.0		
贈答品	0.0	0.0	0.0	0.0	0.0	0.0	0.0	0.0	0.0	0.0	0.0	0.0	0.0	0.0	0.0	0.0	0.0	37.5	62.5	0.0	0.0	80.0	0.0	20.0	0.0	0.0	100.0		
その他計	0.0	0.0	0.0	0.0	0.0	0.0	0.0	0.0	0.0	0.0	0.0	0.0	0.0	0.0	0.0	0.0	0.0	37.5	62.5	0.0	0.0	80.0	0.0	20.0	0.0	0.0	100.0		
総計	0.0	0.0	0.0	0.0	0.0	0.0	0.0	0.0	0.0	0.0	0.0	0.0	0.0	0.0	0.0	0.0	0.0	48.4	51.6	0.0	0.0	100.0	0.0	18.3	6.5	4.3	100.0		
飲食・外食	0.0	0.0	0.0	0.0	0.0	0.0	0.0	0.0	0.0	0.0	0.0	0.0	0.0	0.0	0.0	0.0	0.0	28.6	71.4	0.0	0.0	100.0	0.0	0.0	0.0	0.0	100.0		
職 業	給与	33.3	商業	0.0	工業	0.0	0.0	農業	33.3	16.7	16.7	無回答	16.7	16.7	16.7	40代	33.3	50代	33.3	60代	0.0	無回答	16.7						

商 圏 実 態 調 査

(平成19年度)

上野原市

商品名	買 物 場 所																	利 用 店 舗														
	中 心 商 店 街	大 都 市	上 野 原 市	道 志 村	西 桂 町	忍 野 村	山 中 湖 村	鳴 沢 村	旧 河 口 湖 町	旧 勝 山 村	旧 足 和 田 村	旧 上 九 一 色 村	富士河口湖町計	小 菅 村	丹 波 山 村	旧 塩 山 市	中 心 商 店 街	甲 府 市	東 京 都	神 奈 川 県	静 岡 県	總 合 計	大 型 店	コ ミ ャ ニ ス ト ー シ ョ ッ プ	一 般 小 売 店	訪 販 ・ 通 販	生 協 ・ 農 協	合 計				
紳士衣料	0.0	2.0	2.2	14.4	6.7	10.2	0.0	10.2	0.0	0.0	0.0	0.0	0.0	0.0	0.0	0.0	2.0	1.2	4.0	37.8	48.0	13.9	0.2	100.0	89.0	0.5	2.4	7.2	1.0	100.0		
婦人衣料	0.0	1.5	2.0	14.9	6.6	10.5	0.0	10.5	0.0	0.0	0.0	0.0	0.5	0.0	0.0	0.0	1.5	1.5	3.4	37.8	48.0	14.1	0.0	100.0	86.0	0.0	4.3	8.2	1.4	100.0		
子供衣料	0.0	1.7	1.9	15.6	7.0	10.8	0.0	10.8	0.0	0.0	0.0	0.0	0.5	0.0	0.0	0.0	1.4	1.4	3.4	39.2	45.9	14.9	0.0	100.0	87.1	0.0	5.3	6.2	1.4	100.0		
下着類	0.2	1.0	1.5	18.1	7.7	15.6	0.0	15.6	0.0	0.0	0.0	0.0	0.5	0.0	0.0	0.0	0.5	1.5	2.5	46.0	40.6	13.4	0.0	100.0	84.6	0.5	5.5	7.5	2.0	100.0		
衣料品計	0.1	1.5	1.9	15.7	7.0	11.8	0.0	11.8	0.0	0.0	0.0	0.0	0.4	0.0	0.0	0.0	1.3	1.4	3.3	40.2	45.6	14.1	0.1	100.0	86.7	0.2	4.4	7.3	1.5	100.0		
寝具(小計)	0.0	1.2	1.3	19.3	6.1	19.6	0.0	19.6	0.0	0.0	0.0	0.0	0.6	0.0	0.0	0.0	0.3	1.2	2.1	49.7	39.3	11.0	0.0	100.0	67.1	1.4	6.8	19.8	4.8	100.0		
魚・肉・野菜	0.3	0.3	0.5	1.1	8.4	60.8	0.5	61.3	0.0	0.0	0.0	0.0	0.0	0.0	0.0	0.0	0.0	0.0	0.0	0.3	0.3	0.0	0.0	100.0	74.6	3.3	5.3	1.0	15.8	100.0		
加工食品・乳製品	0.3	0.0	0.5	0.8	7.5	60.6	0.3	60.9	0.0	0.0	0.0	0.0	0.0	0.0	0.0	0.0	0.0	0.0	0.0	0.3	0.5	78.7	5.1	0.0	100.0	71.0	3.9	5.8	1.4	17.9	100.0	
菓子・パン	0.3	0.0	0.5	0.8	6.6	7.9	60.9	0.3	61.2	0.0	0.0	0.0	0.0	0.0	0.0	0.0	0.0	0.5	0.3	0.8	77.3	17.9	4.7	0.0	100.0	72.7	9.6	7.7	0.0	10.0	100.0	
酒類・飲料・米・調味料	0.3	0.0	0.8	1.1	7.1	6.9	61.4	0.0	61.4	0.0	0.0	0.0	0.0	0.0	0.0	0.0	0.0	0.3	0.3	0.8	77.5	17.2	5.3	0.0	100.0	73.6	4.0	11.9	0.5	10.0	100.0	
食料品計	0.3	0.1	0.6	0.9	7.1	8.0	60.9	0.3	61.2	0.0	0.0	0.0	0.0	0.0	0.0	0.0	0.0	0.1	0.2	0.6	78.0	17.0	5.0	0.0	100.0	73.0	5.2	7.6	0.7	13.4	100.0	
時計・カメラ	0.3	0.9	0.3	1.5	4.7	8.4	0.0	8.4	0.0	0.0	0.0	0.0	0.0	0.0	0.0	0.0	0.0	1.7	1.7	3.8	33.4	54.9	11.6	0.0	100.0	89.7	0.0	5.1	4.6	0.5	100.0	
家庭電化製品	0.3	1.3	0.3	1.9	24.4	5.9	7.2	0.3	7.5	0.0	0.0	0.0	0.0	0.0	0.0	0.0	0.0	1.6	1.1	0.5	3.2	42.9	9.1	0.0	100.0	88.5	0.0	6.5	5.0	0.0	100.0	
書籍・文具	0.2	1.0	0.2	1.5	11.2	6.5	26.1	0.2	26.3	0.0	0.0	0.0	0.0	0.0	0.0	0.0	0.0	1.0	0.7	0.2	2.0	47.6	9.4	0.0	100.0	74.4	1.5	21.1	3.0	0.0	100.0	
家具・インテリア	0.6	1.2	0.9	2.6	10.3	3.8	7.4	0.0	7.4	0.0	0.0	0.0	0.0	0.0	0.0	0.0	0.0	1.5	1.2	0.6	3.2	27.6	15.3	0.0	100.0	91.9	0.0	2.0	5.6	0.5	100.0	
スポーツ用品	0.2	5.2	1.0	6.5	6.2	6.2	13.7	0.0	13.7	0.0	0.0	0.0	0.0	0.0	0.0	0.0	0.0	3.5	5.7	1.2	10.5	43.9	13.0	0.0	100.0	80.7	0.0	16.8	2.5	0.0	100.0	
文房具	0.3	2.0	0.5	2.8	13.3	5.5	13.0	0.1	13.1	0.0	0.0	0.0	0.0	0.0	0.0	0.0	0.0	1.9	2.1	0.6	4.6	39.6	11.6	0.0	100.0	85.0	0.3	10.3	4.1	0.2	100.0	
靴	0.3	1.8	1.0	3.0	18.5	5.3	6.6	0.0	6.6	0.0	0.0	0.0	0.0	0.0	0.0	0.0	0.0	1.8	2.0	0.5	4.3	38.1	49.7	11.9	0.3	100.0	92.9	0.0	4.1	3.0	0.0	100.0
服飾品・アクセサリー	0.6	1.2	1.2	3.0	9.0	2.7	5.1	0.0	5.1	0.0	0.0	0.0	0.0	0.0	0.0	0.0	0.0	1.5	2.1	0.6	4.2	24.7	60.2	14.8	0.3	100.0	86.4	0.5	6.3	5.8	1.0	100.0
身の回り品計	0.4	1.5	1.1	3.0	14.2	4.1	5.9	0.0	5.9	0.0	0.0	0.0	0.0	0.0	0.0	0.0	0.0	1.7	2.1	0.6	4.3	32.0	54.5	13.2	0.3	100.0	89.7	0.3	5.2	4.4	0.5	100.0
医薬品・化粧品	0.2	0.2	0.5	1.0	8.4	4.7	41.5	0.5	42.0	0.0	0.0	0.0	0.0	0.0	0.0	0.0	0.0	1.0	1.0	0.0	2.0	58.2	30.0	11.8	0.0	100.0	78.0	0.5	15.0	5.0	1.5	100.0
家庭用品・せと物・雑貨	0.5	0.5	0.5	1.5	11.7	5.7	34.9	0.2	35.2	0.0	0.0	0.0	0.0	0.0	0.0	0.0	0.0	0.7	1.2	0.2	2.2	56.6	32.9	10.5	0.0	100.0	85.4	0.5	8.5	3.0	2.5	100.0
贈答品	0.3	1.1	0.8	2.1	4.5	2.4	31.3	0.8	32.1	0.0	0.0	0.0	0.0	0.0	0.0	0.0	0.0	0.8	0.0	0.0	2.9	43.9	46.8	9.2	0.0	100.0	84.2	0.0	7.7	5.1	3.1	100.0
その他計	0.3	0.6	0.6	1.5	8.2	4.3	36.0	0.5	36.5	0.0	0.0	0.0	0.0	0.0	0.0	0.0	0.0	1.3	1.0	0.1	2.4	53.1	36.4	10.5	0.0	100.0	82.5	0.3	10.4	4.4	2.4	100.0
総計	0.2	1.2	0.6	2.0	12.1	6.0	26.1	0.2	26.2	0.0	0.0	0.0	0.0	0.0	0.0	0.0	0.0	1.2	1.3	0.4	3.0	49.6	39.6	10.8	0.0	100.0	81.9	1.4	7.8	5.0	3.9	100.0
飲食・外食	33.6	0.6	0.5	34.7	5.7	4.1	16.0	0.5	16.5	0.2	0.0	0.0	0.0	0.0	0.0	0.0	0.0	0.0	0.9	0.3	2.2	63.5	28.5	7.9	0.2	100.0	0.0	0.0	0.0	0.0	0.0	0.0
職業	給与	73.4	商業	1.1	工業	4.5	サービス	4.5	農林	1.1	その他	13.5	無回答	1.9	年	62.2	40代	16.1	30代	16.1	40代	62.2	50代	13.9	60代	6.0	無回答	1.9				

商 圏 実 態 調 査

(平成19年度)

富士河口湖町

商品名 場所・店舗	買 物 場 所																利 用 店 舗							
	中 心 商 店 街	山 中 湖 村	忍 野 村	西 桂 町	道 志 村	上 野 原 市 計	旧 秋 山 村	旧 上 野 原 町	大 月 市	都 留 市	富 士 吉 田 市 計	そ の 他 市 内 計	甲 府 市 計	旧 田 富 町	東 京 都 内 計	神 奈 川 県 計	静 岡 県 計	大 型 店	ミ ニ ス ト ー	一 般 小 売 店	訪 販 ・ 通 販	生 協 ・ 農 協	合 計	
紳 士 衣 料	7.8	16.2	23.1	47.1	0.2	0.0	0.0	0.0	0.0	0.0	25.3	0.0	0.0	0.0	0.0	0.0	3.2	100.0	90.7	0.0	4.9	4.4	0.0	100.0
婦 人 衣 料	6.7	10.8	23.9	41.4	0.2	0.0	0.0	0.0	0.0	0.0	26.0	0.0	0.0	0.0	0.0	0.0	4.0	100.0	86.3	0.0	6.6	6.6	0.0	100.0
子 供 衣 料	7.3	12.3	26.8	46.4	0.4	0.0	0.0	0.0	0.0	0.0	26.4	0.0	0.0	0.0	0.0	0.0	2.8	100.0	89.7	0.0	5.1	4.7	0.0	100.0
下 着 類	8.0	9.9	27.3	45.2	0.6	0.2	0.0	0.0	0.0	0.0	34.5	0.0	0.0	0.0	0.0	0.0	2.3	100.0	86.3	0.0	5.6	7.7	0.0	100.0
衣 料 品 計	7.4	12.2	25.3	45.0	0.4	0.1	0.0	0.0	0.0	0.0	28.1	0.0	0.0	0.0	0.0	0.0	3.1	100.0	88.2	0.0	5.5	5.9	0.0	100.0
寝 具 (小 計)	7.5	8.0	28.8	44.4	0.8	0.3	0.0	0.0	0.0	0.0	39.3	0.0	0.0	0.0	0.0	0.0	0.5	100.0	75.0	0.5	6.9	14.8	0.0	100.0
魚 ・ 肉 ・ 野 菜	8.7	3.3	29.5	41.4	0.2	0.0	0.0	0.0	0.0	0.0	55.3	0.0	0.0	0.0	0.0	0.0	0.6	100.0	78.1	1.3	12.0	0.4	0.0	100.0
加 工 食 品 ・ 乳 製 品	8.0	3.6	29.7	41.4	0.2	0.0	0.0	0.0	0.0	0.0	55.7	0.0	0.0	0.0	0.0	0.0	0.2	100.0	81.2	1.7	8.3	0.4	0.0	100.0
菓 子 ・ パ ン	7.7	3.7	30.0	41.4	0.2	0.0	0.0	0.0	0.0	0.0	55.3	0.0	0.0	0.0	0.0	0.0	0.8	100.0	70.8	10.3	13.7	0.9	0.0	100.0
酒 類 ・ 飲 料 ・ 米 ・ 調 味 料	8.5	3.0	29.7	41.2	0.2	0.0	0.0	0.0	0.0	0.0	55.6	0.0	0.0	0.0	0.0	0.0	0.4	100.0	75.9	3.5	14.0	0.0	0.0	100.0
食 料 品 計	8.2	3.4	29.7	41.4	0.2	0.0	0.0	0.0	0.0	0.0	55.4	0.0	0.0	0.0	0.0	0.0	0.5	100.0	76.5	4.2	12.0	0.4	0.0	100.0
時 計 ・ カ メ ラ	6.5	9.8	31.6	47.8	0.0	0.0	0.0	0.0	0.0	0.0	30.1	0.0	0.0	0.0	0.0	0.0	0.7	100.0	77.5	0.0	15.8	6.2	0.0	100.0
家 庭 電 化 製 品	7.9	16.0	36.6	60.5	0.0	0.0	0.0	0.0	0.0	0.0	27.1	0.0	0.0	0.0	0.0	0.0	0.7	100.0	89.8	0.0	7.4	2.3	0.0	100.0
書 籍 ・ 文 具	5.3	5.7	32.4	43.3	0.2	0.0	0.0	0.0	0.0	0.0	51.3	0.0	0.0	0.0	0.0	0.0	0.9	100.0	71.2	0.9	25.1	2.3	0.0	100.0
家 具 ・ イ ン テ リ ア	7.5	6.6	33.4	47.5	0.5	0.0	0.0	0.0	0.0	0.0	27.1	0.0	0.0	0.0	0.0	0.0	1.2	100.0	77.6	0.0	15.7	6.2	0.0	100.0
ス ポ ー ツ 用 品	6.1	14.0	27.0	47.2	0.2	0.0	0.0	0.0	0.0	0.0	35.4	0.0	0.0	0.0	0.0	0.0	0.8	100.0	73.1	0.0	24.7	1.8	0.0	100.0
文 化 品 計	6.6	10.5	32.1	49.2	0.2	0.0	0.0	0.0	0.0	0.0	34.6	0.0	0.0	0.0	0.0	0.0	1.3	100.0	77.8	0.2	17.8	3.7	0.0	100.0
靴 ・ カ バ ン	5.1	9.7	25.4	40.2	0.2	0.0	0.0	0.0	0.0	0.0	34.9	0.0	0.0	0.0	0.0	0.0	0.8	100.0	79.3	0.0	16.2	4.5	0.0	100.0
服 飾 品 ・ ア ク セ サ リ ー	5.8	5.1	23.1	34.0	0.0	0.0	0.0	0.0	0.0	0.0	36.4	0.0	0.0	0.0	0.0	0.0	0.7	100.0	74.0	0.5	18.3	7.2	0.0	100.0
身 の 回 り 品 計	5.4	7.5	24.3	37.3	0.1	0.0	0.0	0.0	0.0	0.0	35.6	0.0	0.0	0.0	0.0	0.0	1.2	100.0	76.7	0.2	17.2	5.8	0.0	100.0
医 薬 品 ・ 化 粧 品	6.3	4.7	29.7	40.7	0.4	0.0	0.0	0.0	0.0	0.0	55.0	0.0	0.0	0.0	0.0	0.0	1.1	100.0	76.4	1.8	15.6	5.8	0.0	100.0
家 庭 用 品 ・ セ ト 物 ・ 雑 貨	6.7	7.2	27.8	41.7	0.2	0.0	0.0	0.0	0.0	0.0	49.3	0.0	0.0	0.0	0.0	0.0	0.4	100.0	82.6	0.9	11.9	3.7	0.0	100.0
贈 答 品	6.2	5.3	27.1	38.7	0.4	0.2	0.0	0.0	0.0	0.0	44.4	0.0	0.0	0.0	0.0	0.0	1.3	100.0	83.4	0.5	12.4	1.4	0.0	100.0
そ の 他 計	6.4	5.7	28.2	40.4	0.4	0.1	0.0	0.0	0.0	0.0	49.6	0.0	0.0	0.0	0.0	0.0	0.6	100.0	80.8	1.1	13.3	3.6	0.0	100.0
総 計	7.0	8.2	28.5	43.7	0.3	0.0	0.0	0.0	0.0	0.0	40.4	0.0	0.0	0.0	0.0	0.0	0.7	100.0	80.0	1.2	12.6	4.2	0.0	100.0
飲 食 ・ 外 食	35.8	12.1	17.3	65.2	0.3	0.0	0.0	0.0	0.0	0.0	27.0	0.0	0.0	0.0	0.0	0.0	0.1	100.0	0.0	0.0	0.0	0.0	0.0	0.0
職 業 給 与	63.4	12.1	16.4	16.4	12.1	5.0	1.7	0.0	0.0	0.0	16.4	1.3	0.0	0.0	0.0	0.0	0.0	10.1	60代	8.7	無回答	1.3	0.0	0.0

IV 資 料

1. 調査時点の市町村別人口・世帯数
2. 市町村別回答者の年齢構成
3. 市町村別回答者の職業構成
4. 市町村別地元商店・商店街に対する要望
5. 調査票のサンプル

資料1 市町村別人口・世帯数

(単位：人)

市町村名	世帯			人口		
	世帯数	前回調査世帯数	増減 (△=減)	男	女	総数
	(H17年4月時点)	(H16年4月時点)				
県合計	321,261	321,023	238	433,569	450,946	884,515
市合計	152,684	175,330	△ 22,646	197,108	206,428	403,536
郡合計	168,577	145,693	22,884	236,461	244,518	480,979
甲 府 市	80,915	79,908	1,007	95,535	98,709	194,244
富 士 吉 田 市	17,381	17,871	△ 490	25,657	26,915	52,572
塩 山 市	8,395	9,212	△ 817	12,123	13,104	25,227
都 留 市	13,271	11,564	1,707	16,849	18,168	35,017
山 梨 市	10,742	11,267	△ 525	15,200	16,596	31,796
大 月 市	10,524	10,838	△ 314	15,001	15,878	30,879
韭 崎 市	11,456	11,534	△ 78	16,743	17,058	33,801
南アルプス市		23,136				
東山梨郡計	8,281	8,824	△ 543	11,963	13,032	24,995
春 日 居 町	2,658	2,765	△ 107	3,443	3,967	7,410
牧 丘 町	1,945	2,077	△ 132	2,774	2,907	5,681
三 富 村	407	497	△ 90	581	628	1,209
勝 沼 町	2,768	2,973	△ 205	4,418	4,781	9,199
大 和 村	503	512	△ 9	747	749	1,496
東八代郡計	25,145	25,415	△ 270	35,519	37,883	73,402
石 和 町	10,889	10,784	105	13,250	14,252	27,502
御 坂 町	3,817	3,812	5	5,829	6,244	12,073
一 宮 町	3,435	3,551	△ 116	5,257	5,702	10,959
八 代 町	2,552	2,717	△ 165	4,164	4,400	8,564
境 川 村	1,444	1,476	△ 32	2,287	2,395	4,682
中 道 町	1,646	1,704	△ 58	2,692	2,813	5,505
芦 川 村	234	260	△ 26	246	275	521
豊 富 村	1,128	1,111	17	1,794	1,802	3,596
西八代郡計	8,460	8,887	△ 427	11,781	12,594	24,375
上 九 一 色 村	539	557	△ 18	768	753	1,521
三 珠 町	1,275	1,335	△ 60	1,958	2,088	4,046
市 川 大 門 町	3,525	3,607	△ 82	4,971	5,192	10,163
六 郷 町	1,257	1,369	△ 112	1,779	1,951	3,730
下 部 町	1,864	2,019	△ 155	2,305	2,610	4,915
南巨摩郡計	13,938	14,572	△ 634	19,639	20,973	40,612
増 穂 町	4,429	4,425	4	6,390	6,721	13,111
鰻 沢 町	1,478	1,665	△ 187	2,015	2,279	4,294
中 富 町	1,533	1,611	△ 78	1,904	2,131	4,035
早 川 町	763	822	△ 59	727	807	1,534
身 延 町	2,534	2,623	△ 89	3,589	3,795	7,384
南 部 町	3,201	3,426	△ 225			
旧南部町	1,968	(新町へ合算)		3,065	3,200	6,265
旧富沢町	1,233			1,949	2,040	3,989

資料1 市町村別人口・世帯数

(単位：人)

市町村名	世帯			人口		
	世帯数	前回調査世帯数	増減 (△=減)	男	女	総数
	(H17年4月時点)	(H16年4月時点)				
中巨摩郡計	63,423	37,568	25,855	87,814	88,943	176,757
竜王町	15,526	14,775	751	20,233	20,328	40,561
敷島町	7,295	7,033	262	9,590	9,733	19,323
玉穂町	4,550	3,833	717	5,514	5,273	10,787
昭和町	6,565	6,277	288	8,525	8,239	16,764
田富町	6,171	5,650	521	8,549	8,718	17,267
南アルプス市	旧八田村	2,361	(新市へ合算)	3,594	3,701	7,295
	旧白根町	6,374		9,675	10,082	19,757
	旧芦安村	184		232	238	470
	旧若草町	3,679		5,798	6,033	11,831
	旧櫛形町	6,239		9,459	9,926	19,385
	旧甲西町	4,479		6,645	6,672	13,317
北巨摩郡計	22,602	23,974	△ 1,372	30,624	31,698	62,322
双葉町	4,805	5,165	△ 360	7,082	7,096	14,178
明野村	1,603	1,793	△ 190	2,327	2,454	4,781
須玉町	2,585	2,730	△ 145	3,308	3,584	6,892
高根町	3,360	3,600	△ 240	4,553	4,764	9,317
長坂町	3,554	3,752	△ 198	4,628	4,675	9,303
大泉村	1,746	1,836	△ 90	2,132	2,250	4,382
小淵沢町	2,256	2,320	△ 64	2,917	3,058	5,975
白州町	1,519	1,586	△ 67	2,020	2,095	4,115
武川村	1,174	1,192	△ 18	1,657	1,722	3,379
南都留郡計	16,324	16,405	△ 81	24,812	25,049	49,861
秋山村	601	623	△ 22	1,078	1,051	2,129
道志村	595	608	△ 13	1,001	1,050	2,051
西桂町	1,482	1,470	12	2,393	2,457	4,850
忍野村	2,670	2,851	△ 181	4,570	3,920	8,490
山中湖村	1,684	2,027	△ 343	2,654	2,786	5,440
富士河口湖町	8,359	7,809	550			
鳴沢村	旧河口湖町	7,113	(新町へ合算)	9,750	10,248	19,998
	旧勝山村	793		1,231	1,283	2,514
	旧足和田村	453		709	722	1,431
鳴沢村	933	1,017	△ 84	1,426	1,532	2,958
北都留郡計	10,104	10,048	56	14,309	14,346	28,655
上野原町	9,661	9,298	363	13,452	13,405	26,857
小菅村	387	368	19	487	531	1,018
丹波山村	356	382	△ 26	370	410	780

※ 調査の性質上、旧町村単位での算出が好ましいため、本データは、平成17年度国勢調査の結果を基にしています。前回(平成16年度)の調査時点で合併済みの南アルプス市・南部町・富士河口湖町については合算したデータを元にもどして計算しました。

資料2 市町村別回答者の年齢構成

区分 市町村名		～30代		40代		50代		60代～		無回答		合計	
		回答数	構成比	回答数	構成比	回答数	構成比	回答数	構成比	回答数	構成比	回答数	構成比
甲府市	旧甲府市	186	17.4	699	65.4	141	13.2	33	3.1	10	0.9	1,069	100.0
	旧中道町	17	17.0	63	63.0	14	14.0	4	4.0	2	2.0	100	100.0
甲府市計		203	17.4	762	65.2	155	13.3	37	3.2	12	1.0	1,169	100.0
富士吉田市		103	18.2	330	58.4	64	11.3	60	10.6	8	1.4	565	100.0
都留市		61	19.6	185	59.5	35	11.3	26	8.4	4	1.3	311	100.0
山梨市	旧山梨市	51	20.4	152	60.8	38	15.2	8	3.2	1	0.4	250	100.0
	旧牧丘町	16	25.8	21	33.9	13	21.0	10	16.1	2	3.2	62	100.0
	旧三富村	1	20.0	4	80.0	0	0.0	0	0.0	0	0.0	5	100.0
山梨市計		68	21.5	177	55.8	51	16.1	18	5.7	3	0.9	317	100.0
大月市		51	19.5	141	54.0	42	16.1	25	9.6	2	0.8	261	100.0
韮崎市		51	15.4	213	64.2	46	13.9	14	4.2	8	2.4	332	100.0
南アルプス市	旧八田村	17	20.2	55	65.5	11	13.1	0	0.0	1	1.2	84	100.0
	旧白根町	39	21.8	97	54.2	26	14.5	13	7.3	4	2.2	179	100.0
	旧芦安村	0	0.0	2	50.0	2	50.0	0	0.0	0	0.0	4	100.0
	旧若草町	29	24.8	67	57.3	14	12.0	5	4.3	2	1.7	117	100.0
	旧櫛形町	34	18.6	109	59.6	28	15.3	11	6.0	1	0.5	183	100.0
	旧甲西町	23	20.2	72	63.2	11	9.6	7	6.1	1	0.9	114	100.0
南アルプス市計		142	20.9	402	59.0	92	13.5	36	5.3	9	1.3	681	100.0
北杜市	旧明野村	4	10.0	23	57.5	11	27.5	2	5.0	0	0.0	40	100.0
	旧須玉町	5	8.1	39	62.9	7	11.3	9	14.5	2	3.2	62	100.0
	旧高根町	11	11.1	67	67.7	14	14.1	7	7.1	0	0.0	99	100.0
	旧長坂町	7	8.2	52	61.2	21	24.7	5	5.9	0	0.0	85	100.0
	旧大泉村	5	12.2	24	58.5	11	26.8	1	2.4	0	0.0	41	100.0
	旧白州町	0	0.0	10	71.4	4	28.6	0	0.0	0	0.0	14	100.0
	旧武川村	5	20.0	15	60.0	5	20.0	0	0.0	0	0.0	25	100.0
	旧小淵沢町	6	14.3	29	69.0	7	16.7	0	0.0	0	0.0	42	100.0
北杜市計		43	10.5	259	63.5	80	19.6	24	5.9	2	0.5	408	100.0
甲斐市	旧竜王町	93	29.4	182	57.6	28	8.9	10	3.2	3	0.9	316	100.0
	旧敷島町	32	22.2	84	58.3	20	13.9	6	4.2	2	1.4	144	100.0
	旧双葉町	21	16.0	86	65.6	20	15.3	4	3.1	0	0.0	131	100.0
甲斐市計		146	24.7	352	59.6	68	11.5	20	3.4	5	0.8	591	100.0

資料2 市町村別回答者の年齢構成

区分 市町村名		～30代		40代		50代		60代～		無回答		合計	
		回答数	構成比	回答数	構成比	回答数	構成比	回答数	構成比	回答数	構成比	回答数	構成比
吹 笛 市	旧春日居町	11	18.0	33	54.1	13	21.3	4	6.6	0	0.0	61	100.0
	旧石和町	35	22.2	95	60.1	20	12.7	6	3.8	2	1.3	158	100.0
	旧御坂町	21	23.6	49	55.1	14	15.7	4	4.5	1	1.1	89	100.0
	旧一宮町	22	21.4	55	53.4	19	18.4	7	6.8	0	0.0	103	100.0
	旧八代町	29	20.4	88	62.0	18	12.7	7	4.9	0	0.0	142	100.0
	旧境川村	0	0.0	0	0.0	0	0.0	0	0.0	0	0.0	0	0.0
	旧芦川村	1	33.3	2	66.7	0	0.0	0	0.0	0	0.0	3	100.0
笛吹市計		119	21.4	322	57.9	84	15.1	28	5.0	3	0.5	556	100.0
上 野 原 市	旧上野原町	41	16.1	157	61.6	37	14.5	15	5.9	5	2.0	255	100.0
	旧秋山村	2	16.7	9	75.0	0	0.0	1	8.3	0	0.0	12	100.0
上野原市計		43	16.1	166	62.2	37	13.9	16	6.0	5	1.9	267	100.0
甲 州 市	旧塩山市	44	18.9	139	59.7	33	14.2	15	6.4	2	0.9	233	100.0
	旧勝沼町	13	12.0	65	60.2	19	17.6	10	9.3	1	0.9	108	100.0
	旧大和村	0	0.0	5	55.6	4	44.4	0	0.0	0	0.0	9	100.0
甲州市計		57	16.3	209	59.7	56	16.0	25	7.1	3	0.9	350	100.0
中 央 市	旧玉穂町	7	14.9	36	76.6	2	4.3	1	2.1	1	2.1	47	100.0
	旧田富町	39	21.7	111	61.7	22	12.2	4	2.2	4	2.2	180	100.0
	旧豊富村	0	0.0	0	0.0	0	0.0	0	0.0	0	0.0	0	0.0
中央市計		46	20.3	147	64.8	24	10.6	5	2.2	5	2.2	227	100.0
市部計		1,133	18.8	3,665	60.7	834	13.8	334	5.5	69	1.1	6,035	100.0
市 川 三 郷 町	旧三珠町	7	25.0	18	64.3	3	10.7	0	0.0	0	0.0	28	100.0
	旧市川大門町	17	18.5	56	60.9	13	14.1	6	6.5	0	0.0	92	100.0
	旧六郷町	7	15.2	29	63.0	6	13.0	4	8.7	0	0.0	46	100.0
西八代郡計		31	18.7	103	62.0	22	13.3	10	6.0	0	0.0	166	100.0
増 穂 町	16	15.2	73	69.5	9	8.6	7	6.7	0	0.0	105	100.0	
鰻 沢 町	3	9.7	20	64.5	5	16.1	3	9.7	0	0.0	31	100.0	
早 川 町	2	9.1	11	50.0	4	18.2	5	22.7	0	0.0	22	100.0	
身 延 町	旧下部町	1	5.3	15	78.9	3	15.8	0	0.0	0	0.0	19	100.0
	旧中富町	4	12.9	18	58.1	5	16.1	4	12.9	0	0.0	31	100.0
	旧身延町	14	11.7	74	61.7	14	11.7	17	14.2	1	0.8	120	100.0
身延町計		19	11.2	107	62.9	22	12.9	21	12.4	1	0.6	170	100.0

資料2 市町村別回答者の年齢構成

区分 市町村名		～30代		40代		50代		60代～		無回答		合計	
		回答数	構成比	回答数	構成比	回答数	構成比	回答数	構成比	回答数	構成比	回答数	構成比
南部町	旧南部町	10	13.0	47	61.0	9	11.7	10	13.0	1	1.3	77	100.0
	旧富沢町	0	0.0	0	0.0	0	0.0	0	0.0	0	0.0	0	0.0
南部町計		10	13.0	47	61.0	9	11.7	10	13.0	1	1.3	77	100.0
南巨摩郡計		50	12.3	258	63.7	49	12.1	46	11.4	2	0.5	405	100.0
昭和町		34	22.4	100	65.8	15	9.9	3	2.0	0	0.0	152	100.0
中巨摩郡計		34	22.4	100	65.8	15	9.9	3	2.0	0	0.0	152	100.0
道志村		2	13.3	7	46.7	3	20.0	3	20.0	0	0.0	15	100.0
西桂町		16	26.2	34	55.7	7	11.5	3	4.9	1	1.6	61	100.0
忍野村		8	10.1	54	68.4	6	7.6	11	13.9	0	0.0	79	100.0
山中湖村		5	11.6	26	60.5	5	11.6	5	11.6	2	4.7	43	100.0
鳴沢村		6	23.1	12	46.2	2	7.7	4	15.4	2	7.7	26	100.0
富士河口湖町	旧河口湖町	38	15.7	157	64.9	24	9.9	20	8.3	3	1.2	242	100.0
	旧勝山村	3	8.6	24	68.6	5	14.3	3	8.6	0	0.0	35	100.0
	旧足和田村	3	23.1	7	53.8	0	0.0	3	23.1	0	0.0	13	100.0
	旧上九一色村	1	12.5	5	62.5	1	12.5	0	0.0	1	12.5	8	100.0
富士河口湖町計		45	15.1	193	64.8	30	10.1	26	8.7	4	1.3	298	100.0
南都留郡計		82	15.7	326	62.5	53	10.2	52	10.0	9	1.7	522	100.0
小菅村		3	27.3	5	45.5	2	18.2	1	9.1	0	0.0	11	100.0
丹波山村		1	16.7	2	33.3	2	33.3	0	0.0	1	16.7	6	100.0
北都留郡計		4	23.5	7	41.2	4	23.5	1	5.9	1	5.9	17	100.0
町村計		201	15.9	794	62.9	143	11.3	112	8.9	12	1.0	1,262	100.0
県計		1,334	18.3	4,459	61.1	977	13.4	446	6.1	81	1.1	7,297	100.0

資料3 市町村別回答者の職業構成

区分 市町村名		給与所得者		商業		工業		サービス業		農林業		その他		無回答		合計	
		回答数	構成比	回答数	構成比	回答数	構成比	回答数	構成比	回答数	構成比	回答数	構成比	回答数	構成比	回答数	構成比
甲府市	旧甲府市	777	72.7	31	2.9	23	2.2	66	6.2	6	0.6	134	12.5	32	3.0	1,069	100.0
	旧中道町	77	77.0	0	0.0	2	2.0	1	1.0	6	6.0	11	11.0	3	3.0	100	100.0
甲府市計		854	73.1	31	2.7	25	2.1	67	5.7	12	1.0	145	12.4	35	3.0	1,169	100.0
富士吉田市		379	67.1	11	1.9	14	2.5	50	8.8	3	0.5	97	17.2	11	1.9	565	100.0
都留市		210	67.5	4	1.3	11	3.5	25	8.0	3	1.0	50	16.1	8	2.6	311	100.0
山梨市	旧山梨市	179	71.6	5	2.0	11	4.4	21	8.4	10	4.0	22	8.8	2	0.8	250	100.0
	旧牧丘町	32	51.6	2	3.2	0	0.0	4	6.5	10	16.1	12	19.4	2	3.2	62	100.0
	旧三富村	4	80.0	0	0.0	0	0.0	0	0.0	0	0.0	1	20.0	0	0.0	5	100.0
山梨市計		215	67.8	7	2.2	11	3.5	25	7.9	20	6.3	35	11.0	4	1.3	317	100.0
大月市		187	71.6	6	2.3	5	1.9	18	6.9	2	0.8	38	14.6	5	1.9	261	100.0
韮崎市		246	74.1	6	1.8	11	3.3	11	3.3	7	2.1	37	11.1	14	4.2	332	100.0
南アルプス市	旧八田村	68	81.0	1	1.2	2	2.4	4	4.8	0	0.0	8	9.5	1	1.2	84	100.0
	旧白根町	126	70.4	1	0.6	3	1.7	12	6.7	12	6.7	22	12.3	3	1.7	179	100.0
	旧芦安村	2	50.0	0	0.0	0	0.0	1	25.0	0	0.0	1	25.0	0	0.0	4	100.0
	旧若草町	91	77.8	1	0.9	3	2.6	3	2.6	0	0.0	18	15.4	1	0.9	117	100.0
	旧櫛形町	146	79.8	1	0.5	5	2.7	7	3.8	2	1.1	20	10.9	2	1.1	183	100.0
	旧甲西町	84	73.7	2	1.8	2	1.8	6	5.3	4	3.5	11	9.6	5	4.4	114	100.0
南アルプス市計		517	75.9	6	0.9	15	2.2	33	4.8	18	2.6	80	11.7	12	1.8	681	100.0
北杜市	旧明野村	31	77.5	0	0.0	2	5.0	2	5.0	1	2.5	4	10.0	0	0.0	40	100.0
	旧須玉町	42	67.7	0	0.0	3	4.8	6	9.7	2	3.2	5	8.1	4	6.5	62	100.0
	旧高根町	67	67.7	2	2.0	1	1.0	10	10.1	3	3.0	14	14.1	2	2.0	99	100.0
	旧長坂町	52	61.2	5	5.9	3	3.5	11	12.9	3	3.5	9	10.6	2	2.4	85	100.0
	旧大泉村	26	63.4	0	0.0	1	2.4	6	14.6	0	0.0	6	14.6	2	4.9	41	100.0
	旧白州町	8	57.1	1	7.1	0	0.0	2	14.3	1	7.1	2	14.3	0	0.0	14	100.0
	旧武川村	18	72.0	0	0.0	0	0.0	2	8.0	0	0.0	3	12.0	2	8.0	25	100.0
	旧小淵沢町	25	59.5	1	2.4	0	0.0	1	2.4	1	2.4	11	26.2	3	7.1	42	100.0
北杜市計		269	65.9	9	2.2	10	2.5	40	9.8	11	2.7	54	13.2	15	3.7	408	100.0
甲斐市	旧竜王町	231	73.1	5	1.6	13	4.1	21	6.6	0	0.0	33	10.4	13	4.1	316	100.0
	旧敷島町	96	66.7	1	0.7	4	2.8	16	11.1	1	0.7	23	16.0	3	2.1	144	100.0
	旧双葉町	101	77.1	1	0.8	3	2.3	9	6.9	1	0.8	15	11.5	1	0.8	131	100.0
甲斐市計		428	72.4	7	1.2	20	3.4	46	7.8	2	0.3	71	12.0	17	2.9	591	100.0

資料3 市町村別回答者の職業構成

区分 市町村名		給与所得者		商業		工業		サービス業		農林業		その他		無回答		合計	
		回答数	構成比	回答数	構成比	回答数	構成比	回答数	構成比	回答数	構成比	回答数	構成比	回答数	構成比	回答数	構成比
笛吹市	旧春日居町	46	75.4	1	1.6	0	0.0	4	6.6	2	3.3	7	11.5	1	1.6	61	100.0
	旧石和町	116	73.4	0	0.0	1	0.6	13	8.2	5	3.2	19	12.0	4	2.5	158	100.0
	旧御坂町	58	65.2	1	1.1	1	1.1	3	3.4	8	9.0	15	16.9	3	3.4	89	100.0
	旧一宮町	63	61.2	1	1.0	2	1.9	6	5.8	15	14.6	14	13.6	2	1.9	103	100.0
	旧八代町	103	72.5	1	0.7	2	1.4	10	7.0	8	5.6	14	9.9	4	2.8	142	100.0
	旧境川村	0	0.0	0	0.0	0	0.0	0	0.0	0	0.0	0	0.0	0	0.0	0	0.0
	旧芦川村	1	33.3	0	0.0	0	0.0	0	0.0	1	33.3	1	33.3	0	0.0	3	100.0
笛吹市計		387	69.6	4	0.7	6	1.1	36	6.5	39	7.0	70	12.6	14	2.5	556	100.0
上野原市	旧上野原町	188	73.7	3	1.2	11	4.3	12	4.7	2	0.8	35	13.7	4	1.6	255	100.0
	旧秋山村	8	66.7	0	0.0	1	8.3	0	0.0	1	8.3	1	8.3	1	8.3	12	100.0
上野原市計		196	73.4	3	1.1	12	4.5	12	4.5	3	1.1	36	13.5	5	1.9	267	100.0
甲州市	旧塩山市	150	64.4	5	2.1	5	2.1	25	10.7	9	3.9	30	12.9	9	3.9	233	100.0
	旧勝沼町	68	63.0	1	0.9	0	0.0	11	10.2	21	19.4	5	4.6	2	1.9	108	100.0
	旧大和村	6	66.7	0	0.0	1	11.1	0	0.0	0	0.0	2	22.2	0	0.0	9	100.0
甲州市計		224	64.0	6	1.7	6	1.7	36	10.3	30	8.6	37	10.6	11	3.1	350	100.0
中央市	旧玉穂町	40	85.1	0	0.0	0	0.0	4	8.5	0	0.0	2	4.3	1	2.1	47	100.0
	旧田富町	131	72.8	4	2.2	9	5.0	12	6.7	3	1.7	15	8.3	6	3.3	180	100.0
	旧豊富村	0	0.0	0	0.0	0	0.0	0	0.0	0	0.0	0	0.0	0	0.0	0	0.0
中央市計		171	75.3	4	1.8	9	4.0	16	7.0	3	1.3	17	7.5	7	3.1	227	100.0
市部計		4,283	71.0	104	1.7	155	2.6	415	6.9	153	2.5	767	12.7	158	2.6	6,035	100.0
市川三郷町	旧三珠町	20	71.4	1	3.6	1	3.6	2	7.1	0	0.0	3	10.7	1	3.6	28	100.0
	旧市川大門町	73	79.3	2	2.2	2	2.2	4	4.3	0	0.0	10	10.9	1	1.1	92	100.0
	旧六郷町	33	71.7	0	0.0	1	2.2	3	6.5	0	0.0	8	17.4	1	2.2	46	100.0
西八代郡計		126	75.9	3	1.8	4	2.4	9	5.4	0	0.0	21	12.7	3	1.8	166	100.0
増穂町		84	80.0	1	1.0	2	1.9	5	4.8	1	1.0	12	11.4	0	0.0	105	100.0
鰯沢町		22	71.0	0	0.0	3	9.7	1	3.2	0	0.0	5	16.1	0	0.0	31	100.0
早川町		14	63.6	0	0.0	1	4.5	0	0.0	1	4.5	5	22.7	1	4.5	22	100.0
身延町	旧下部町	14	73.7	0	0.0	0	0.0	2	10.5	1	5.3	1	5.3	1	5.3	19	100.0
	旧中富町	21	67.7	3	9.7	0	0.0	0	0.0	2	6.5	5	16.1	0	0.0	31	100.0
	旧身延町	74	61.7	4	3.3	2	1.7	12	10.0	1	0.8	23	19.2	4	3.3	120	100.0
身延町計		109	64.1	7	4.1	2	1.2	14	8.2	4	2.4	29	17.1	5	2.9	170	100.0

資料3 市町村別回答者の職業構成

区分 市町村名		給与所得者		商業		工業		サービス業		農林業		その他		無回答		合計	
		回答数	構成比	回答数	構成比	回答数	構成比	回答数	構成比	回答数	構成比	回答数	構成比	回答数	構成比	回答数	構成比
南部町	旧南部町	50	64.9	1	1.3	5	6.5	2	2.6	3	3.9	11	14.3	5	6.5	77	100.0
	旧富沢町	0	0.0	0	0.0	0	0.0	0	0.0	0	0.0	0	0.0	0	0.0	0	0.0
南部町計		50	64.9	1	1.3	5	6.5	2	2.6	3	3.9	11	14.3	5	6.5	77	100.0
南巨摩郡計		279	68.9	9	2.2	13	3.2	22	5.4	9	2.2	62	15.3	11	2.7	405	100.0
昭和町		99	65.1	3	2.0	6	3.9	18	11.8	1	0.7	23	15.1	2	1.3	152	100.0
中巨摩郡計		99	65.1	3	2.0	6	3.9	18	11.8	1	0.7	23	15.1	2	1.3	152	100.0
道志村		8	53.3	0	0.0	1	6.7	1	6.7	2	13.3	1	6.7	2	13.3	15	100.0
西桂町		38	62.3	1	1.6	1	1.6	5	8.2	1	1.6	13	21.3	2	3.3	61	100.0
忍野村		47	59.5	2	2.5	3	3.8	6	7.6	1	1.3	20	25.3	0	0.0	79	100.0
山中湖村		28	65.1	1	2.3	0	0.0	9	20.9	0	0.0	3	7.0	2	4.7	43	100.0
鳴沢村		12	46.2	0	0.0	1	3.8	2	7.7	1	3.8	8	30.8	2	7.7	26	100.0
富士河口湖町	旧河口湖町	154	63.6	3	1.2	13	5.4	31	12.8	0	0.0	38	15.7	3	1.2	242	100.0
	旧勝山村	23	65.7	2	5.7	1	2.9	4	11.4	0	0.0	5	14.3	0	0.0	35	100.0
	旧足和田村	8	61.5	0	0.0	1	7.7	0	0.0	0	0.0	3	23.1	1	7.7	13	100.0
	旧上九一色村	4	50.0	0	0.0	0	0.0	1	12.5	0	0.0	3	37.5	0	0.0	8	100.0
富士河口湖町計		189	63.4	5	1.7	15	5.0	36	12.1	0	0.0	49	16.4	4	1.3	298	100.0
南都留郡計		322	61.7	9	1.7	21	4.0	59	11.3	5	1.0	94	18.0	12	2.3	522	100.0
小菅村		3	27.3	0	0.0	1	9.1	1	9.1	4	36.4	2	18.2	0	0.0	11	100.0
丹波山村		2	33.3	0	0.0	0	0.0	0	0.0	2	33.3	1	16.7	1	16.7	6	100.0
北都留郡計		5	29.4	0	0.0	1	5.9	1	5.9	6	35.3	3	17.6	1	5.9	17	100.0
町村計		831	65.8	24	1.9	45	3.6	109	8.6	21	1.7	203	16.1	29	2.3	1,262	100.0
県計		5,114	70.1	128	1.8	200	2.7	524	7.2	174	2.4	970	13.3	187	2.6	7,297	100.0

資料4 市町村別地元商店・商店街に関する要望

区分 市町村名	営業日数の増加		営業時間の延長		生鮮食品の充実		日用雑貨の充実		接客態度の向上		共通商品券・ポイントカード (サービスマイル)の導入		駐車場の整備		休息施設の設置		楽しさの演出 (イベントの実施等)		環境を考えた取り組み		福祉に配慮した取り組み		合計		有効回答者数	
	回答数	構成比	回答数	構成比	回答数	構成比	回答数	構成比	回答数	構成比	回答数	構成比	回答数	構成比	回答数	構成比	回答数	構成比	回答数	構成比	回答数	構成比	回答数	構成比	回答数	構成比
甲府市	旧甲府市	226	7.8	597	20.6	353	12.2	297	10.3	291	10.1	452	15.6	119	4.1	135	4.7	239	8.3	183	6.3	2,892	100.0	1,069	100.0	
	旧中道町	22	9.6	65	28.4	47	20.5	20	8.7	21	9.2	26	11.4	3	1.3	8	3.5	12	5.2	5	2.2	229	100.0	100	100.0	
甲府市計		248	7.9	662	21.2	400	12.8	317	10.2	312	10.0	478	15.3	122	3.9	143	4.6	251	8.0	188	6.0	3,121	100.0	1,169	100.0	
富士吉田市		136	9.6	231	16.4	150	10.6	127	9.0	167	11.8	223	15.8	83	5.9	108	7.6	108	7.6	79	5.6	1,412	100.0	565	100.0	
都留市		68	9.6	116	16.4	77	10.9	77	10.9	93	13.2	104	14.7	47	6.7	42	5.9	50	7.1	32	4.5	706	100.0	311	100.0	
山梨市	旧山梨市	78	12.7	129	21.0	81	13.2	58	9.4	48	7.8	78	12.7	26	4.2	31	5.0	53	8.6	33	5.4	615	100.0	250	100.0	
	旧牧丘町	19	11.3	47	28.0	37	22.0	13	7.7	11	6.5	21	12.5	3	1.8	6	3.6	4	2.4	7	4.2	168	100.0	62	100.0	
	旧三富村	1	9.1	4	36.4	3	27.3	1	9.1	2	18.2	0	0.0	0	0.0	0	0.0	0	0.0	0	0.0	11	100.0	5	100.0	
山梨市計		98	12.3	180	22.7	121	15.2	72	9.1	61	7.7	99	12.5	29	3.7	37	4.7	57	7.2	40	5.0	794	100.0	317	100.0	
大月市		57	8.1	128	18.2	111	15.8	47	6.7	39	5.5	165	23.4	38	5.4	38	5.4	43	6.1	38	5.4	704	100.0	261	100.0	
韮崎市		101	10.9	188	20.3	138	14.9	77	8.3	72	7.8	144	15.6	42	4.5	58	6.3	63	6.8	43	4.6	926	100.0	332	100.0	
南アルプス市	旧八田村	14	6.3	59	26.5	38	17.0	23	10.3	15	6.7	23	10.3	7	3.1	14	6.3	18	8.1	12	5.4	223	100.0	84	100.0	
	旧白根町	42	9.5	86	19.5	52	11.8	50	11.4	57	13.0	49	11.1	18	4.1	32	7.3	30	6.8	24	5.5	440	100.0	179	100.0	
	旧芦安村	2	10.5	2	10.5	2	10.5	2	10.5	2	10.5	0	0.0	1	5.3	3	15.8	3	15.8	2	10.5	19	100.0	4	100.0	
	旧若草町	28	10.3	60	22.1	34	12.5	27	10.0	28	10.3	30	11.1	13	4.8	15	5.5	20	7.4	16	5.9	271	100.0	117	100.0	
	旧櫛形町	30	6.4	90	19.3	64	13.7	42	9.0	49	10.5	73	15.7	20	4.3	35	7.5	35	7.5	28	6.0	466	100.0	183	100.0	
	旧甲西町	22	7.9	56	20.1	38	13.7	25	9.0	23	8.3	41	14.7	12	4.3	23	8.3	18	6.5	20	7.2	278	100.0	114	100.0	
南アルプス市計		138	8.1	353	20.8	228	13.4	169	10.0	174	10.3	216	12.7	71	4.2	122	7.2	124	7.3	102	6.0	1,697	100.0	681	100.0	
北杜市	旧明野村	6	6.7	25	27.8	20	22.2	10	11.1	4	4.4	5	5.6	3	3.3	6	6.7	8	8.9	3	3.3	90	100.0	40	100.0	
	旧須玉町	18	11.5	39	25.0	26	16.7	13	8.3	14	9.0	19	12.2	4	2.6	7	4.5	9	5.8	7	4.5	156	100.0	62	100.0	
	旧高根町	29	10.3	63	22.3	42	14.9	27	9.6	22	7.8	30	10.6	12	4.3	15	5.3	26	9.2	16	5.7	282	100.0	99	100.0	
	旧長坂町	34	14.5	52	22.1	38	16.2	18	7.7	16	6.8	29	12.3	10	4.3	8	3.4	19	8.1	11	4.7	235	100.0	85	100.0	
	旧大泉村	9	8.4	27	25.2	22	20.6	8	7.5	8	7.5	9	8.4	6	5.6	5	4.7	7	6.5	6	5.6	107	100.0	41	100.0	
	旧白州町	2	5.3	10	26.3	5	13.2	3	7.9	3	7.9	3	7.9	0	0.0	3	7.9	5	13.2	4	10.5	38	100.0	14	100.0	
	旧武川村	5	7.5	19	28.4	9	13.4	3	4.5	8	11.9	12	17.9	3	4.5	5	7.5	3	4.5	0	0.0	67	100.0	25	100.0	
	旧小淵沢町	11	9.1	29	24.0	24	19.8	11	9.1	4	3.3	24	19.8	8	6.6	2	1.7	4	3.3	4	3.3	121	100.0	42	100.0	
北杜市計		114	10.4	264	24.1	186	17.0	93	8.5	79	7.2	131	12.0	46	4.2	51	4.7	81	7.4	51	4.7	1,096	100.0	408	100.0	

資料4 市町村別地元商店・商店街に関する要望

区分 市町村名		営業日数の増長		生鮮食品の充実		日用雑貨の充実		接客態度の向上		共通商品券・ポイントカード (サービスマイル)の導入		駐車場の整備		休息施設の設置		楽しさの演出 (イベントの実施等)		環境を考えた取り組み		福祉に配慮した取り組み		合計		有効回答者数	
		回答数	構成比	回答数	構成比	回答数	構成比	回答数	構成比	回答数	構成比	回答数	構成比	回答数	構成比	回答数	構成比	回答数	構成比	回答数	構成比	回答数	構成比	回答数	構成比
甲斐市	旧竜王町	69	8.4	165	20.0	111	13.5	82	9.9	121	14.7	108	13.1	29	3.5	43	5.2	59	7.2	38	4.6	825	100.0	316	100.0
	旧敷島町	42	12.6	61	18.3	46	13.8	31	9.3	34	10.2	49	14.7	12	3.6	26	7.8	21	6.3	11	3.3	333	100.0	144	100.0
	旧双葉町	28	8.5	72	21.9	56	17.0	42	12.8	27	8.2	35	10.6	11	3.3	10	3.0	30	9.1	18	5.5	329	100.0	131	100.0
甲斐市計		139	9.3	298	20.0	213	14.3	155	10.4	182	12.2	192	12.9	52	3.5	79	5.3	110	7.4	67	4.5	1,487	100.0	591	100.0
笛吹市	旧春日居町	9	7.3	30	24.2	17	13.7	10	8.1	10	8.1	8	6.5	4	3.2	10	8.1	19	15.3	7	5.6	124	100.0	61	100.0
	旧石和町	38	10.1	63	16.8	42	11.2	42	11.2	51	13.6	46	12.2	23	6.1	22	5.9	30	8.0	19	5.1	376	100.0	158	100.0
	旧御坂町	23	11.8	47	24.1	34	17.4	15	7.7	17	8.7	20	10.3	6	3.1	16	8.2	10	5.1	7	3.6	195	100.0	89	100.0
	旧一宮町	15	6.3	52	21.7	38	15.8	25	10.4	21	8.8	34	14.2	7	2.9	17	7.1	17	7.1	14	5.8	240	100.0	103	100.0
	旧八代町	36	10.6	87	25.5	79	23.2	25	7.3	20	5.9	22	6.5	19	5.6	21	6.2	20	5.9	12	3.5	341	100.0	142	100.0
	旧境川村		0.0		0.0		0.0		0.0		0.0		0.0		0.0		0.0		0.0	0	0.0	0	0.0	0	0.0
	旧芦川村	0	0.0	0	0.0	0	0.0	0	0.0	1	20.0	0	0.0	0	0.0	1	20.0	2	40.0	1	20.0	5	100.0	3	100.0
笛吹市計		121	9.4	279	21.8	210	16.4	117	9.1	120	9.4	130	10.1	59	4.6	87	6.8	98	7.7	60	4.7	1,281	100.0	556	100.0
上野原市	旧上野原町	57	7.2	132	16.7	159	20.2	83	10.5	50	6.3	132	16.7	55	7.0	41	5.2	40	5.1	40	5.1	789	100.0	255	100.0
	旧秋山村	3	10.7	6	21.4	5	17.9	1	3.6	1	3.6	4	14.3	2	7.1	4	14.3	1	3.6	1	3.6	28	100.0	12	100.0
	上野原市計	60	7.3	138	16.9	164	20.1	84	10.3	51	6.2	136	16.6	57	7.0	45	5.5	41	5.0	41	5.0	817	100.0	267	100.0
甲州市	旧塩山市	92	15.6	92	15.6	54	9.2	40	6.8	54	9.2	97	16.5	29	4.9	40	6.8	45	7.7	45	7.7	588	100.0	233	100.0
	旧勝沼町	29	11.4	60	23.5	43	16.9	15	5.9	26	10.2	29	11.4	7	2.7	14	5.5	18	7.1	14	5.5	255	100.0	108	100.0
	旧大和村	1	5.6	5	27.8	2	11.1	2	11.1	2	11.1	0	0.0	0	0.0	1	5.6	3	16.7	2	11.1	18	100.0	9	100.0
甲州市計		122	14.2	157	18.2	99	11.5	57	6.6	82	9.5	126	14.6	36	4.2	55	6.4	66	7.7	61	7.1	861	100.0	350	100.0
中央市	旧玉穂町	15	11.7	22	17.2	18	14.1	12	9.4	15	11.7	9	7.0	8	6.3	11	8.6	12	9.4	6	4.7	128	100.0	47	100.0
	旧田富町	40	9.3	87	20.2	51	11.9	43	10.0	52	12.1	49	11.4	17	4.0	25	5.8	44	10.2	22	5.1	430	100.0	180	100.0
	旧豊富村		0.0		0.0		0.0		0.0		0.0		0.0		0.0		0.0		0.0	0	0.0	0	0.0		
中央市計		55	9.9	109	19.5	69	12.4	55	9.9	67	12.0	58	10.4	25	4.5	36	6.5	56	10.0	28	5.0	558	100.0	227	100.0
市部計		1,457	9.4	3,103	20.1	2,166	14.0	1,447	9.4	1,499	9.7	2,202	14.2	707	4.6	901	5.8	1,148	7.4	830	5.4	15,460	100.0	6,035	100.0
市川三郷町	旧三珠町	12	17.9	8	11.9	12	17.9	5	7.5	5	7.5	5	7.5	6	9.0	6	9.0	6	9.0	2	3.0	67	100.0	28	100.0
	旧市川大門町	27	12.6	33	15.3	25	11.6	18	8.4	18	8.4	38	17.7	11	5.1	21	9.8	14	6.5	10	4.7	215	100.0	92	100.0
	旧六郷町	16	14.5	31	28.2	25	22.7	7	6.4	5	4.5	5	4.5	4	3.6	7	6.4	6	5.5	4	3.6	110	100.0	46	100.0

資料4 市町村別地元商店・商店街に関する要望

区分 市町村名	営業日数の増加		営業時間の延長		生鮮食品の充実		日用雑貨の充実		接客態度の向上		共通商品券・ポイントカード (サービスマイル)の導入		駐車場の整備		休息施設の設置		楽しさの演出 (イベントの実施等)		環境を考えた取り組み		福祉に配慮した取り組み		合計		有効回答者数				
	回答数	構成比	回答数	構成比	回答数	構成比	回答数	構成比	回答数	構成比	回答数	構成比	回答数	構成比	回答数	構成比	回答数	構成比	回答数	構成比	回答数	構成比	回答数	構成比	回答数	構成比	回答数	構成比	
西八代郡計	55	14.0	72	18.4	62	15.8	30	7.7	28	7.1	48	12.2	21	5.4	34	8.7	26	6.6	16	4.1	392	100.0	166	100.0	166	100.0	166	100.0	
増穂町	33	13.4	53	21.5	36	14.6	16	6.5	15	6.1	33	13.4	14	5.7	20	8.1	20	8.1	6	2.4	246	100.0	105	100.0	105	100.0	105	100.0	
鰍沢町	10	13.5	17	23.0	12	16.2	6	8.1	6	8.1	15	20.3	2	2.7	3	4.1	2	2.7	1	1.4	74	100.0	31	100.0	31	100.0	31	100.0	
早川町	5	11.4	14	31.8	11	25.0	4	9.1	2	4.5	2	4.5	0	0.0	0	0.0	3	6.8	3	6.8	44	100.0	22	100.0	22	100.0	22	100.0	
身延町	旧下部町	6	13.3	14	31.1	11	24.4	3	6.7	1	2.2	4	8.9	2	4.4	1	2.2	2	4.4	1	2.2	45	100.0	19	100.0	19	100.0	19	100.0
	旧中富町	2	2.6	17	22.1	11	14.3	8	10.4	4	5.2	5	6.5	4	5.2	10	13.0	11	14.3	5	6.5	77	100.0	31	100.0	31	100.0	31	100.0
	旧身延町	28	9.0	69	22.1	63	20.2	28	9.0	22	7.1	19	6.1	20	6.4	30	9.6	18	5.8	15	4.8	312	100.0	120	100.0	120	100.0	120	100.0
身延町計	36	8.3	100	23.0	85	19.6	39	9.0	27	6.2	28	6.5	26	6.0	41	9.4	31	7.1	21	4.8	434	100.0	170	100.0	170	100.0	170	100.0	
南部町	旧南部町	35	18.5	42	22.2	31	16.4	18	9.5	9	4.8	25	13.2	5	2.6	7	3.7	12	6.3	5	2.6	189	100.0	77	100.0	77	100.0	77	100.0
	旧富沢町		0.0		0.0		0.0		0.0		0.0		0.0		0.0		0.0		0.0		0.0	0	0.0	0	0.0	0	0.0	0	0.0
南部町計	35	18.5	42	22.2	31	16.4	18	9.5	9	4.8	25	13.2	5	2.6	7	3.7	12	6.3	5	2.6	189	100.0	77	100.0	77	100.0	77	100.0	
南巨摩郡計	119	12.1	226	22.9	175	17.7	83	8.4	59	6.0	103	10.4	47	4.8	71	7.2	68	6.9	36	3.6	987	100.0	405	100.0	405	100.0	405	100.0	
昭和町	37	9.1	79	19.5	55	13.6	43	10.6	44	10.9	36	8.9	16	4.0	19	4.7	44	10.9	32	7.9	405	100.0	152	100.0	152	100.0	152	100.0	
中巨摩郡計	37	9.1	79	19.5	55	13.6	43	10.6	44	10.9	36	8.9	16	4.0	19	4.7	44	10.9	32	7.9	405	100.0	152	100.0	152	100.0	152	100.0	
道志村	1	2.6	12	31.6	12	31.6	4	10.5	3	7.9	2	5.3	0	0.0	1	2.6	2	5.3	1	2.6	38	100.0	15	100.0	15	100.0	15	100.0	
西桂町	5	3.6	37	27.0	24	17.5	7	5.1	15	10.9	20	14.6	5	3.6	3	2.2	10	7.3	11	8.0	137	100.0	61	100.0	61	100.0	61	100.0	
忍野村	16	8.5	34	18.1	29	15.4	22	11.7	18	9.6	14	7.4	10	5.3	11	5.9	20	10.6	14	7.4	188	100.0	79	100.0	79	100.0	79	100.0	
山中湖村	13	13.7	20	21.1	16	16.8	9	9.5	10	10.5	8	8.4	1	1.1	6	6.3	6	6.3	6	6.3	95	100.0	43	100.0	43	100.0	43	100.0	
鳴沢村	9	16.7	12	22.2	8	14.8	6	11.1	4	7.4	5	9.3	3	5.6	3	5.6	3	5.6	1	1.9	54	100.0	26	100.0	26	100.0	26	100.0	
富士河口湖町	旧河口湖町	61	10.9	101	18.0	77	13.7	47	8.4	60	10.7	60	10.7	23	4.1	35	6.2	54	9.6	44	7.8	562	100.0	242	100.0	242	100.0	242	100.0
	旧勝山村	7	9.2	20	26.3	13	17.1	5	6.6	8	10.5	9	11.8	5	6.6	2	2.6	4	5.3	3	3.9	76	100.0	35	100.0	35	100.0	35	100.0
	旧足和田村	1	2.9	7	20.6	6	17.6	2	5.9	4	11.8	5	14.7	1	2.9	0	0.0	5	14.7	3	8.8	34	100.0	13	100.0	13	100.0	13	100.0
	旧上九一色村	2	13.3	5	33.3	0	0.0	2	13.3	1	6.7	1	6.7	0	0.0	2	13.3	1	6.7	1	6.7	15	100.0	8	100.0	8	100.0	8	100.0
富士河口湖町計	71	10.3	133	19.4	96	14.0	56	8.2	73	10.6	75	10.9	29	4.2	39	5.7	64	9.3	51	7.4	687	100.0	298	100.0	298	100.0	298	100.0	
南都留郡計	115	9.6	248	20.7	185	15.4	104	8.7	123	10.3	124	10.3	48	4.0	63	5.3	105	8.8	84	7.0	1,199	100.0	522	100.0	522	100.0	522	100.0	
小菅村	2	9.1	8	36.4	3	13.6	0	0.0	1	4.5	0	0.0	0	0.0	0	0.0	6	27.3	2	9.1	22	100.0	11	100.0	11	100.0	11	100.0	
丹波山村	0	0.0	1	14.3	2	28.6	1	14.3	0	0.0	1	14.3	0	0.0	1	14.3	1	14.3	0	0.0	7	100.0	6	100.0	6	100.0	6	100.0	
北都留郡計	2	6.9	9	31.0	5	17.2	1	3.4	1	3.4	1	3.4	0	0.0	1	3.4	7	24.1	2	6.9	29	100.0	17	100.0	17	100.0	17	100.0	
町村計	328	10.9	634	21.0	482	16.0	261	8.7	255	8.5	312	10.4	132	4.4	188	6.2	250	8.3	170	5.6	3,012	100.0	1,262	100.0	1,262	100.0	1,262	100.0	
県計	1,785	24.5	3,737	51.2	2,648	36.3	1,708	23.4	1,754	24.0	2,514	34.5	839	11.5	1,089	14.9	1,398	19.2	1,000	13.7	18,472	100.0	7,297	100.0	7,297	100.0	7,297	100.0	

お買物しらべ

NO. _____

峡東地区版

ご家族の方の回答をお願いします。

山梨県商工労働部
山梨県商工会連合会
県下商工会

■調査ご協力についてのお願い

この調査は、消費者の皆様が日常のお買い物についてお尋ねし、その結果から消費者の皆様が喜ばれる地域商業の振興と、各地域のまちづくりの推進を図ることを目的に、山梨県下全域にわたって行うものです。

なお、この調査票は個々のままで他にもらさず秘密を保ちますので、ありのままをお答えください。

この調査についてのお問い合わせは、山梨県商工会連合会（055-235-2115）へお願いします。

1. ご住所は		2. 世帯主のご職業は						3. 世帯主の年齢は																									
市		1. 給与所得者						1. ～30代		2. 40代																							
町		2. 商業						3. 50代		4. 60代～																							
郡		3. 工業																															
村		4. サービス業																															
		5. 農林業																															
		6. その他																															
4. 地元の商店・商店街やまちづくりに関して望むことは何ですか。該当するものにいくつでも○印をつけてください。																																	
① 営業時間の延長・営業日数の増加 ② 生鮮食料品の充実 ③ 日用雑貨の充実 ④ 接客態度の向上																																	
⑤ 共通商品券・ポイントカード（サービスシール）等の導入 ⑥ 駐車場の整備 ⑦ 休息施設の設置																																	
⑧ 楽しさの演出（イベントの実施等） ⑨ 環境を考えた取り組み ⑩ 福祉に配慮した取り組み																																	
※ この他に商店・商店街やまちづくりに関して要望したいことをご自由にお書きください。																																	
5. あなたの家庭では、次の商品はどこでお買いになりますか。																																	
買い物場所 について、紳士衣料・婦人衣料など各商品ごとに主に利用するところ 1カ所へ○印を、次に利用の多いところ 1カ所に◎印を、また、 利用店舗 については、主に利用する店 1カ所に○印をつけてください。																																	
【利用店舗の記入にあたっては、下記を参考にして下さい。】																																	
☆ 大型店 岡島・山交・オギノ・湯村ショッピングセンター・グランパーク・エクラン・イトーヨーカドー・アピタ・サティ・ひうが・いちやま・セルバ・ドンキホーテ・カインズ・ケーヨーD2・Jマート・くろがねや・コメリ・ニューライフカタクラ・洋服の青山・男の服 満足屋・しまむら・ユニクロ・石和鮮魚センター・くすりのサンロード・クスリの寺田・アルペン・ヴィクトリア 等																																	
☆ ミニスーパー・コンビニエンスストア キャロット・ファミリーコマート・セブンイレブン・デイリーストアー・ローソン・ファミリーマート 等																																	
☆ 通販・訪問販売 通信販売（テレビショッピング・カタログショッピング・インターネット 等）・訪問販売・移動販売																																	
商品名	買物場所 (主に利用◎印 次に利用○印をそれぞれ1つ)																	利用店舗 (主に利用する店舗に1つの○印)															
	山梨市		笛吹市			甲州市			甲府市		中央市		大月市		昭和町		昭和町		東山町		その他			大店	ミニスーパー	一般小売店	訪問販売	生協・農協					
	山梨市	山梨市	三富町	春日町	石和町	御坂町	一宮町	一宮町	八代町	境川町	芦川町	塩山市	勝沼町	大和町	甲府市	甲府市	中道町	田富町	玉穂村	豊富村	月門町	川大門町	和泉町						バイパス	京	都	その他	その他
17	18	22	20	23	92	25	24	93	26	28	30	16	19	21	71	78	79	27	34	36	29	4	52						33	96	80	97	

記入例	買物場所 (主に利用◎印 次に利用○印をそれぞれ1つ)																				利用店舗 (主に利用する店舗に1つの○印)										
	17	18	22	20	23	92	25	24	93	26	28	30	16	19	21	71	78	79	27	34	36	29	4	52	33	96	80	97			
衣料品	紳士衣料	1																													1
	婦人衣料	2																													2
	子供衣料	3																													3
	下着類	4																													4
寝具	寝具	5																												5	
食料品	魚・肉・野菜	6																												6	
	加工食品・乳製品	7																												7	
	菓子・パン	8																												8	
	酒類・飲料・米・調味料	9																												9	
文化用品	時計・カメラ	10																												10	
	家庭電化製品	11																												11	
	書籍・文具	12																												12	
	家具・インテリア	13																												13	
身の回り品	スポーツ用品	14																											14		
	靴・カバン	15																											15		
	服飾品・アクセサリー	16																											16		
	医薬品・化粧品	17																											17		
その他	家庭用品・雑貨	18																											18		
	贈答品	19																											19		
	飲食・外食	20																											20		

----- ご協力どうもありがとうございました -----

お買物しらべ

NO. _____

峡南地区版

ご家族の方の回答をお願いします。

山梨県商工労働部
山梨県商工会連合会
県下商工会

■調査ご協力についてのお願い

この調査は、消費者の皆様にご日常のお買い物についてお尋ねし、その結果から消費者の皆様にご喜ばれる地域商業の振興と、各地域のまちづくりの推進を図ることを目的に、山梨県下全域にわたって行うものです。
なお、この調査票は個々のままでは他にもらさず秘密を保ちますので、ありのままをお答えください。
この調査についてのお問い合わせは、山梨県商工会連合会（055-235-2115）へお願いします。

1. ご住所は 市 町 郡 村		2. 世帯主のご職業は 1. 給与所得者 2. 商業 3. 工業 4. サービス業 5. 農林業 6. その他						3. 世帯主の年齢は 1. ~30代 2. 40代 3. 50代 4. 60代~																																			
4. 地元の商店・商店街やまちづくりに関して望むことは何ですか。該当するものにいくつでも○印をつけてください。 ① 営業時間の延長・営業日数の増加 ② 生鮮食料品の充実 ③ 日用雑貨の充実 ④ 接客態度の向上 ⑤ 共通商品券・ポイントカード（サービスシール）等の導入 ⑥ 駐車場の整備 ⑦ 休息施設の設置 ⑧ 楽しさの演出（イベントの実施等） ⑨ 環境を考えた取り組み ⑩ 福祉に配慮した取り組み ※ この他に商店・商店街やまちづくりに関して要望したいことをご自由にお書きください。																																											
5. あなたの家庭では、次の商品はどこでお買いになりますか。 買い物場所 について、紳士衣料・婦人衣料など各商品ごとに 主に利用するところ1カ所へ◎印を、次に利用の多いところ1カ所に○印を、また、利用店舗 については、 主に利用する店1カ所に○印をつけてください。																																											
【利用店舗の記入にあたっては、下記を参考にして下さい。】																																											
★ 大型店 岡島・山交・オギノ・湯村ショッピングセンター・グランパーク・エクラン・イトーヨーカドー・アビタ・サティ・いちやま・ひうが・おかじま食品館・スーパーやまと・身延ショッピングセンターCOMA・カインズ・ケーヨーD2・Jマート・くろがねや・コメリ・洋服の青山・しまむら・ユニクロ・サンロード 等																																											
★ ミニスーパー・コンビニエンスストア キャロット・セブンイレブン・デイリーストアー・ローソン・ファミリーマート 等																																											
★ 通販・訪問販売 通信販売（テレビショッピング・カタログショッピング・インターネット 等）・訪問販売・移動販売																																											
商品名	買 物 場 所 (主に利用◎印 次に利用○印をそれぞれ1つ)										利用店舗 (主に利用する店舗に1つの○印)																																
	市川三珠町	三郷町	増穂町	早川町	身延町	南部町	甲府市	石和町	中央市	昭和三井	昭和三井	南ア市	富士市	富士市	富士市	東市	その他	大店	コンビニエンスストア	一般小売店	通販	生協・農協																					
	55	52	56	53	54	59	58	60	61	62	71	78	79	64	91	92	36	34	33	96	37	38	39	11	12	84	85	80	97	1	2	3	4	5									
記入例			○	◎																															○								
衣料品	紳士衣料	1																																						1			
	婦人衣料	2																																						2			
	子供衣料	3																																						3			
	下着類	4																																						4			
食料品	寝具	5																																					5				
	魚・肉・野菜	6																																					6				
	加工食品・乳製品	7																																					7				
	菓子・パン	8																																					8				
文化用品	酒類・飲料・米・調味料	9																																					9				
	時計・カメラ	10																																					10				
	家庭電化製品	11																																					11				
	書籍・文具	12																																					12				
身の回り品	家具・インテリア	13																																					13				
	スポーツ用品	14																																				14					
	靴・カバン	15																																					15				
	服飾品・アクセサリー	16																																					16				
その他	医薬品・化粧品	17																																					17				
	家庭用品・日用品・雑貨	18																																					18				
	贈答品	19																																					19				
	飲食・外食	20																																					×	×	×	×	×
	55	52	56	53	54	59	58	60	61	62	71	78	79	64	91	92	36	34	33	96	37	38	39	11	12	84	85	80	97	1	2	3	4	5									

----- ご協力どうもありがとうございました -----

お買物しらべ

NO. _____

峡中地区版

山梨県商工労働部
山梨県商工会連合会
県下商工会

ご家族の方の回答をお願いします。

■調査ご協力についてのお願い

この調査は、消費者の皆様にご日常のお買い物についてお尋ねし、その結果から消費者の皆様にご喜ばれる地域商業の振興と、各地域のまちづくりの推進を図ることを目的に、山梨県下全域にわたって行うものです。
なお、この調査票は個々のままでは他にもらさず秘密を保ちますので、ありのままをお答えください。
この調査についてのお問い合わせは、山梨県商工会連合会（055-235-2115）へお願いします。

1. ご住所は 市 _____ 町 _____ 郡 _____ 村 _____	2. 世帯主のご職業は 1. 給与所得者 2. 商業 3. 工業 4. サービス業 5. 農林業 6. その他	3. 世帯主の年齢は 1. ~30代 2. 40代 3. 50代 4. 60代~																																
4. 地元の商店・商店街やまちづくりに関して望むことは何ですか。該当するものにいくつでも○印をつけてください。 ① 営業時間の延長・営業日数の増加 ② 生鮮食料品の充実 ③ 日用雑貨の充実 ④ 接客態度の向上 ⑤ 共通商品券・ポイントカード（サービスシール）等の導入 ⑥ 駐車場の整備 ⑦ 休息施設の設置 ⑧ 楽しさの演出（イベントの実施等） ⑨ 環境を考えた取り組み ⑩ 福祉に配慮した取り組み ※ この他に商店・商店街やまちづくりに関して要望したいことをご自由にお書きください。																																		
5. あなたの家庭では、次の商品はどこでお買いになりますか。 買い物場所 について、紳士衣料・婦人衣料など各商品ごとに主に利用するところ1カ所へ◎印を、次に利用の多いところ1カ所に○印を、また、 利用店舗 については、主に利用する店1カ所に○印をつけてください。																																		
【利用店舗の記入にあたっては、下記を参考にしてください。】 ☆ 大型店 岡島・山交・オギノ・グランパーク・エ克蘭・イトーヨーカドー・アピタ・アマノパークス・おかじま食品館・トライアル・マックスバリュ・ひうが・いちやま・スーパーやまと・カインズ・ケーヨーD2・Jマート・くろがねや・コメリ・ニューライフカタクラ・コジマ・ノジマ・しまむら・ユニクロ・くすりのサンロード・クスリの寺田・アルペン・ヴィクトリア・朗月堂・等 ☆ ミニスーパー・コンビニエンスストア キャロット・セブンイレブン・デイリーストアー・ローソン・a m p m・ファミリーマート 等 ☆ 通販・訪問販売 通信販売（テレビショッピング・カタログショッピング・インターネット 等）・訪問販売・移動販売																																		
商品名	買 物 場 所 (主に利用◎印 次に利用○印をそれぞれ1つ)																		利用店舗 (主に利用する店舗に1つの○印)															
	甲府市	伊勢町	眞田町	甲府市	その他	旧竜王町	旧玉川町	旧双葉町	旧和野町	昭和バイパス	昭和玉田町	中央市	南アルプス市	若根町	白根町	甲斐市	八ヶ野村	斐川町	増穂町	鵜飼町	旧市川町	笛吹市	石和町	東都	その他	大型店	コンビニエンスストア	一般小売店	一販店	通販売	生協・農協			
71	72	73	74	78	79	32	91	31	43	33	96	36	34	35	37	38	39	40	41	42	53	54	52	23	92	80	97	1	2	3	4	5		
記入例				○◎																														
衣料品	紳士衣料	1																																
	婦人衣料	2																																
	子供衣料	3																																
	下着類	4																																
寝具	寝具	5																																
食料品	魚・肉・野菜	6																																
	加工食品・乳製品	7																																
	菓子・パン	8																																
	酒類・飲料・米・調味料	9																																
文化品	時計・カメラ	10																																
	家庭電化製品	11																																
	書籍・文具	12																																
	家具・インテリア	13																																
身の回り品	スポーツ用品	14																																
	靴・カバン	15																																
	服飾品・アクセサリー	16																																
	医薬品・化粧品	17																																
その他	家庭用品・雑貨	18																																
	贈答品	19																																
	飲食・外食	20																																
		71	72	73	74	78	79	32	91	31	43	33	96	36	34	35	37	38	39	40	41	42	53	54	52	23	92	80	97	1	2	3	4	5

----- ご協力どうもありがとうございました -----

お買物しらべ

NO. _____

峡北地区版山梨県商工労働部
山梨県商工会連合会
県下商工会**ご家族の方の回答をお願いします。****■調査ご協力についてのお願い**

この調査は、消費者の皆様による日常のお買い物についてお尋ねし、その結果から消費者の皆様にご喜ばれる地域商業の振興と、各地域のまちづくりの推進を図ることを目的に、山梨県下全域にわたって行うものです。

なお、この調査票は個々のままでは他にもらさず秘密を保ちますので、ありのままをお答えください。

この調査についてのお問い合わせは、山梨県商工会連合会(055-235-2115)へお願いします。

1. ご住所は 市 _____ 町 _____ 郡 _____ 村 _____	2. 世帯主のご職業は 1. 給与所得者 2. 商業 3. 工業 4. サービス業 5. 農林業 6. その他	3. 世帯主の年齢は 1. ~30代 2. 40代 3. 50代 4. 60代~
4. 地元の商店・商店街やまちづくりに関して望むことは何ですか。該当するものにいくつでも○印をつけてください。 ① 営業時間の延長・営業日数の増加 ② 生鮮食料品の充実 ③ 日用雑貨の充実 ④ 接客態度の向上 ⑤ 共通商品券・ポイントカード(サービスシール)等の導入 ⑥ 駐車場の整備 ⑦ 休息施設の設置 ⑧ 楽しさの演出(イベントの実施等) ⑨ 環境を考えた取り組み ⑩ 福祉に配慮した取り組み ※ この他に商店・商店街やまちづくりに関して要望したいことをご自由にお書きください。		

5. あなたの家庭では、次の商品はどこでお買いになりますか。
買い物場所について、紳士衣料・婦人衣料など各商品ごとに主に利用するところ1カ所へ◎印を、次に利用の多いところ1カ所に○印を、また、**利用店舗**については、主に利用する店1カ所に○印をつけてください。

【利用店舗の記入にあたっては、下記を参考にしてください。】

- ★ **大型店** 岡島・山交・オギノ・湯村ショッピングセンター・グランパーク・エクラン・イトーヨーカドー・アピタ・ルネス(韮崎イトーヨーカドー)・フジモール・長坂ショッピングセンター・ひうが・いちやま・カインズ・ケーヨーD2・Jマート・くろがねや・コメリ・コジマ・ノジマ・しまむら・ユニクロ・くすりのサンロード・クスリの寺田・アルペン・ヴィクトリア・健康館サワ・朗月堂 等
- ★ **ミニスーパー・コンビニエンスストア** エブリ・キャロット・ひまわり・セブンイレブン・デイリーストアー・ローソン・ファミリーマート 等
- ★ **通販・訪問販売** 通信販売(テレビショッピング・カタログショッピング・インターネット 等)・訪問販売・移動販売

商品名	買物場所 (主に利用◎印 次に利用○印をそれぞれ1つ)																		利用店舗 (主に利用する店舗に1つの○印)									
	葺	甲	斐	市	北	杜	市	武	小	甲	甲	石	一	南	南	昭	昭	長	東	そ					大	一	通	生
記	2	3	4	5	6	7	8	9	10	11	12	13	14	15	16	17	18	19	20						型	般	販	協
入	2	3	4	5	6	7	8	9	10	11	12	13	14	15	16	17	18	19	20						店	小	訪	農
例																												
衣料品	紳士衣料	1																										1
	婦人衣料	2																										2
	子供衣料	3																										3
	下着類	4																										4
寝具	寝具	5																										5
食料品	魚・肉・野菜	6																										6
	加工食品・乳製品	7																										7
	菓子・パン	8																										8
	酒類・飲料・米・調味料	9																										9
文化品	時計・カメラ	10																										10
	家庭電化製品	11																										11
	書籍・文具	12																										12
	家具・インテリア	13																										13
	スポーツ用品	14																										14
身の回り品	靴・カバン	15																										15
	服飾品・アクセサリー	16																										16
その他	医薬品・化粧品	17																										17
	家庭用品・日用品・雑貨	18																										18
	贈答品	19																										19
	飲食・外食	20																										20

----- ご協力どうもありがとうございました -----

お買物しらべ

NO. _____

富士・東部地区版

山梨県商工労働部
山梨県商工会連合会
県下商工会

ご家族の方の回答をお願いします。

■調査ご協力についてのお願い

この調査は、消費者の皆様が日常のお買い物についてお尋ねし、その結果から消費者の皆様が喜ばれる地域商業の振興と、各地域のまちづくりの推進を図ることを目的に、山梨県下全域にわたって行うものです。
なお、この調査票は個々のままでは他にみならず秘密を保持しますので、ありのままをお答えください。
この調査についてのお問い合わせは、山梨県商工会連合会（055-235-2115）へお願いします。

1. ご住所は		2. 世帯主のご職業は			3. 世帯主の年齢は																																	
市	町	1. 給与所得者	2. 商業	3. 工業	1. ~30代	2. 40代																																
郡	村	4. サービス業	5. 農林業	6. その他	3. 50代	4. 60代~																																
4. 地元の商店・商店街やまちづくりに関して望むことは何ですか。該当するものにいくつでも○印をつけてください。																																						
① 営業時間の延長・営業日数の増加 ② 生鮮食料品の充実 ③ 日用雑貨の充実 ④ 接客態度の向上 ⑤ 共通商品券・ポイントカード（サービスシール）等の導入 ⑥ 駐車場の整備 ⑦ 休息施設の設置 ⑧ 楽しさの演出（イベントの実施等） ⑨ 環境を考えた取り組み ⑩ 福祉に配慮した取り組み																																						
※ この他に商店・商店街やまちづくりに関して要望したいことをご自由にお書きください。																																						
5. あなたの家庭では、次の商品はどこでお買いになりますか。 買い物場所 について、紳士衣料・婦人衣料など各商品ごとに主に利用するところ1カ所へ◎印を、次に利用の多いところ1カ所に○印を、また、 利用店舗 については、主に利用する店1カ所に○印をつけてください。																																						
【利用店舗の記入にあたっては、下記を参考にしてください。】																																						
★ 大型店 岡島・山交・オギノ・ダイエー・イトーヨーカドー・アピタ・河口湖ベル・おかじま食品館・セルバ・ひうが・いちやま・公正屋・オーツル・ニューライフカタクラ・カインズ・ケーヨーD2・Jマート・くろがねや・紳士服のコナカ・しまむら・ユニクロ・イタヤマメディコ・ノジマ・ベイスシア電気 等																																						
★ ミニスーパー・コンビニエンスストア エスマート・キャロット・セブンイレブン・ローソン・ファミリーマート・デイリーストアー 等																																						
★ 通販・訪問販売 通信販売（テレビショッピング・カタログショッピング・インターネット 等）・訪問販売・移動販売																																						
商品名	買物場所 (主に利用◎印 次に利用○印をそれぞれ1つ)																	利用店舗 (主に利用する店舗に1つの○印)																				
	富士中心商店街	吉田	市	都	大	上野原	旧	旧	道	西	忍	山	鳴	富士	河	湖	湖	小	丹	旧	甲	府	市	東	神	静	そ	大	一	通	生							
	98	94	95	5	4	3	6	7	10	9	8	14	12	13	15	63	2	1	16	71	78	79	80	81	82	97	1	2	3	4	5							
記入例				○	◎																																	
衣料品	紳士衣料	1																																1				
	婦人衣料	2																																2				
	子供衣料	3																																3				
	下着類	4																																4				
食料品	寝具	5																																5				
	魚・肉・野菜	6																																6				
	加工食品・乳製品	7																																7				
文具	菓子・パン	8																																8				
	酒類・飲料・米・調味料	9																																9				
身の回り品	時計・カメラ	10																																10				
	家庭電化製品	11																																11				
	書籍・文具	12																																12				
	家具・インテリア	13																																13				
その他	スポーツ用品	14																																14				
	靴・カバン	15																																15				
	服飾品・アクセサリー	16																																16				
その他	医薬品・化粧品	17																																17				
	家庭用品・日用品・雑貨	18																																18				
	贈答品	19																																19				
飲食・外食	20																																	20				
		98	94	95	5	4	3	6	7	10	9	8	14	12	13	15	63	2	1	16	71	78	79	80	81	82	97							1	2	3	4	5

----- ご協力どうもありがとうございました -----

お買物しらべ

NO. _____

甲府地区版

山梨県商工労働部
甲府市
甲府商工会議所

ご家族の方の回答をお願いします。

■調査ご協力についてのお願い

この調査は、消費者の皆様が日常のお買い物についてお尋ねし、その結果から消費者の皆様が喜ばれる地域商業の振興と、各地域のまちづくりの推進を図ることを目的に、山梨県下全域にわたって行うものです。
なお、この調査票は個々のままでは他にもらさず秘密を保ちますので、ありのままをお答えください。
この調査についてのお問い合わせは、甲府商工会議所（055-233-2241）へお願いします。

1. ご住所は		2. 世帯主のご職業は						3. 世帯主の年齢は																					
市	町	1. 給与所得者	2. 商業	3. 工業	1. ~30代	2. 40代																							
郡	村	4. サービス業	5. 農林業	6. その他	3. 50代	4. 60代~																							
4. 地元の商店・商店街やまちづくりに関して望むことは何ですか。該当するものについて○印をつけてください。																													
① 営業時間の延長・営業日数の増加 ② 生鮮食料品の充実 ③ 日用雑貨の充実 ④ 接客態度の向上 ⑤ 共通商品券・ポイントカード（サービスシール）等の導入 ⑥ 駐車場の整備 ⑦ 休息施設の設置 ⑧ 楽しさの演出（イベントの実施等） ⑨ 環境を考えた取り組み ⑩ 福祉に配慮した取り組み																													
※ この他に商店・商店街やまちづくりに関して要望したいことをご自由にお書きください。																													
5. あなたの家庭では、次の商品はどこでお買いになりますか。 買い物場所 について、紳士衣料・婦人衣料など各商品ごとに主に利用するところ1カ所へ◎印を、次に利用の多いところ1カ所に○印を、また、 利用店舗 については、主に利用する店1カ所に○印をつけてください。																													
【利用店舗の記入にあたっては、下記を参考にしてください。】																													
★ 大型店 岡島・山交・オギノ・グランパーク・エクラン・ひうが・パセオ・イトーヨーカドー・アピタ・いちやま・おかじま食品館・サティ・アマノパークス・スーパーやまと・ケーヨーD2・洋服の青山・ユニクロ・くろがねや・コジマ・ヤマダ・くすりのサンロード・クスリの寺田・サンドラック・しまむら・カムイ・ヴィクトリア・朗月堂・白木屋家具店 等																													
★ ミニスーパー・コンビニエンスストア キャロット・セブンイレブン・デイリーストアー・ローソン・a m p m・ファミリーマート 等																													
★ 通販・訪問販売 通信販売（テレビショッピング・カタログショッピング・インターネット 等）・訪問販売・移動販売																													
商品名	買物場所 (主に利用◎印 次に利用○印をそれぞれ1つ)																	利用店舗 (主に利用する店舗に1つの○印)											
	甲府市 甲斐市 昭和三井 中央市 旧石和 石和 東 所(一)																	大	ピ	一	通	生							
	中心	朝	伊	寅	国	酒	左	甲	其	旧	竜	旧	旧	昭	中	旧	石	石	東	所	大	ピ	一	通	生				
商店	日	勢	川	母	折	記	府	他	竜	王	敷	双	和	玉	田	和	和	京	の	型	ニ	般	販	協					
街	美	町	高	善	光	以	パ	内	王	島	島	和	和	玉	田	和	和	都	他	店	ス	小	訪	農					
	71	72	73	74	75	76	77	78	79	32	31	31	43	33	96	36	34	23	92	80	97								
記入例				○	◎																								
衣料品	紳士衣料	1																							1				
	婦人衣料	2																							2				
	子供衣料	3																							3				
	下着類	4																							4				
食料品	寝具	5																							5				
	魚・肉・野菜	6																							6				
	加工食品・乳製品	7																							7				
	菓子・パン	8																							8				
文化品	酒類・飲料・米・調味料	9																							9				
	時計・カメラ	10																							10				
	家庭電化製品	11																							11				
	書籍・文具	12																							12				
身の回り品	家具・インテリア	13																							13				
	スポーツ用品	14																							14				
	靴・カバン	15																							15				
	服飾品・アクセサリー	16																							16				
その他	医薬品・化粧品	17																							17				
	家庭用品・日用品・雑貨	18																							18				
	贈答品	19																							19				
	飲食・外食	20																							20				
	71	72	73	74	75	76	77	78	79	32	31	31	43	33	96	36	34	23	92	80	97								
																									1	2	3	4	5

----- ご協力どうもありがとうございました -----

お買物しらべ

NO. _____

富士吉田地区版

ご家族の方の回答をお願いします。

山梨県商工労働部
富士吉田市
富士吉田商工会議所

■調査ご協力についてのお願い

この調査は、消費者の皆様にご日常のお買い物についてお尋ねし、その結果から消費者の皆様にご喜ばれる地域商業の振興と、各地域のまちづくりの推進を図ることを目的に、山梨県下全域にわたって行うものです。
なお、この調査票は個々のままでは他にもらさず秘密を保ちますので、ありのままをお答えください。
この調査についてのお問い合わせは、富士吉田商工会議所（0555-24-7111）へお願いします。

1. ご住所は		2. 世帯主のご職業は						3. 世帯主の年齢は																											
市	町	1. 給与所得者		2. 商業		3. 工業		1. ~30代		2. 40代																									
郡	村	4. サービス業		5. 農林業		6. その他		3. 50代		4. 60代~																									
4. 地元の商店・商店街やまちづくりに関して望むことは何ですか。該当するものについて○印をつけてください。																																			
① 営業時間の延長・営業日数の増加 ② 生鮮食料品の充実 ③ 日用雑貨の充実 ④ 接客態度の向上 ⑤ 共通商品券・ポイントカード（サービスシール）等の導入 ⑥ 駐車場の整備 ⑦ 休息施設の設置 ⑧ 楽しさの演出（イベントの実施等） ⑨ 環境を考えた取り組み ⑩ 福祉に配慮した取り組み																																			
※ この他に商店・商店街やまちづくりに関して要望したいことをご自由にお書きください。																																			
5. あなたの家庭では、次の商品はどこでお買いになりますか。 買い物場所 について、紳士衣料・婦人衣料など各商品ごとに主に利用するところ1カ所へ◎印を、次に利用の多いところ1カ所に○印を、また、 利用店舗 については、主に利用する店1カ所に○印をつけてください。																																			
【利用店舗の記入にあたっては、下記を参考にして下さい。】																																			
★ 大型店 岡島・山交・オギノ・エクラン・イトーヨーカドー・グランパーク・オギノ・ダイエー・河口湖ベル・Q-S T A・ひうが・ドンキホーテ・セルバ・いちやま・おかじま食品館・コナカ・アオキ・青山・しまむら・ユニクロ・アベイル・シャムブル・ベイシア電器・ノジマ・ケーヨーD2・Jマート・くろがねや・カインズ・オーツル 等																																			
★ ミニスーパー・コンビニエンスストア エスマート・キャロット・セブンイレブン・デイリーストアー・ローソン・ファミリーマート 等																																			
★ 通販・訪問販売 通信販売（テレビショッピング・カタログショッピング・インターネット 等）・訪問販売・移動販売																																			
商品名	買物場所 (主に利用◎印 次に利用○印をそれぞれ1つ)																	利用店舗 (主に利用する店舗に1つの○印)																	
	富士吉田中心商店街	吉田	市	都	大	上野原市	道	西	忍	山	鳴	富士	河口	湖	町	小	丹	旧	甲	府	市	東	神	静	所	大	一	通	生						
	98	94	95	5	4	3	6	7	10	9	8	14	12	13	15	63	2	1	16	71	78	79	80	81	82	97	1	2	3	4	5				
記入例				○	◎																														
衣料品	紳士衣料	1																																	
	婦人衣料	2																																	
	子供衣料	3																																	
	下着類	4																																	
食料品	魚・肉・野菜	6																																	
	加工食品・乳製品	7																																	
	菓子・パン	8																																	
	酒類・飲料・米・調味料	9																																	
文化用品	時計・カメラ	10																																	
	家庭電化製品	11																																	
	書籍・文具	12																																	
	家具・インテリア	13																																	
身の回り品	靴・カバン	15																																	
	服飾品・アクセサリー	16																																	
	医薬品・化粧品	17																																	
	家庭用品・雑貨	18																																	
その他	贈答品	19																																	
	飲食・外食	20																																	
		98	94	95	5	4	3	6	7	10	9	8	14	12	13	15	63	2	1	16	71	78	79	80	81	82	97								
																												×	×	×	×	×			

----- ご協力どうもありがとうございました -----