

# 平成25年度新入社員意識調査

—結果概要報告書—

平成25年4月

 甲府商工会議所

## ◆調査要領

1. 調査の目的： 新社会人の就業に対する価値観を把握することにより、今後の会員事業所の採用および人材育成活動に資する。
2. 調査実施機関： 甲府商工会議所
3. 調査実施時期： 平成25年3月19日
4. 調査対象： 当所主催新入社員研修参加者
5. 調査方法： 会場調査
6. 有効回答数： 75
7. 特記事項： 原則、小数点以下第二位で四捨五入。

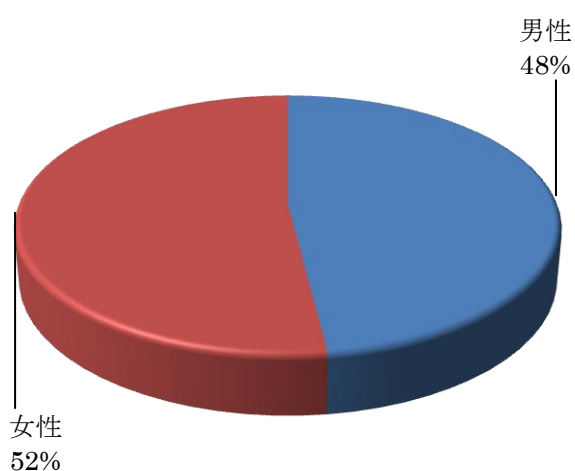
<男女別回答数>

性別	回答数
男性	36
女性	39
合計	75

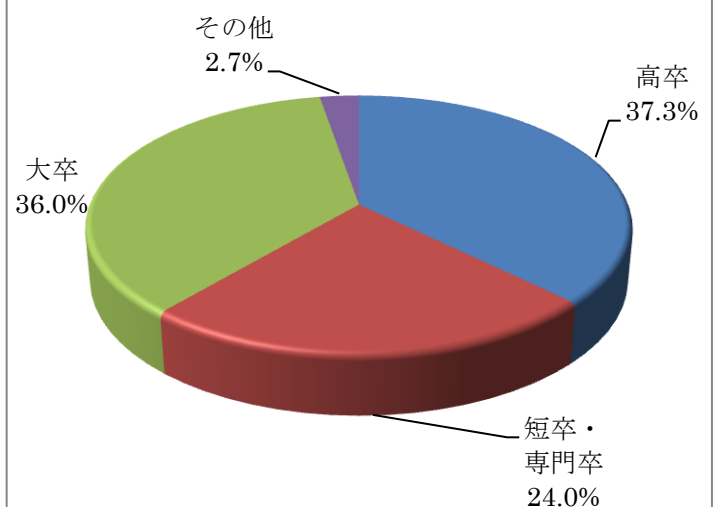
<学歴別回答数>

学歴	回答数
高卒	28
短卒・専門卒	18
大卒	27
その他	2
合計	75

男女別



学歴別



## ◆結果概要

新社会人の就業に対する価値観を把握するため、当所主催の新入社員研修参加者を対象に調査を行った。

就職活動に際し、新社会人は会社の知名度や給料より、希望の業種・業界であることや会社の雰囲気重視しており、企業情報の入手経路としては、ハローワークやインターネット・合同企業説明会が上位に挙がった。

一方、働く目的については、人間的に成長することや収入を得ることに回答が集まった。また、会社や職場に望むこととして、9割超が人間関係が良いことと回答しており、就職に際し不安を感じていることについても、会社での人間関係が最も多かった。

仕事の悩み等について相談したい相手としては、社外の友人が最も多く、理想の上司像は、仕事を丁寧に教えてくれる人やリーダーシップのある人が上位に挙がった。

入社後のキャリアプランについては、過半数が定年まで勤務したいと答えており、目指すポストとしては、管理職（部長・課長）が最も多かった。

また、初任給については、自分や家族のために使う予定である。

以上の結果より、新社会人は人間関係重視で出世意欲が強くなく、安定志向と推察される。

# 男女別図解

働きたい業種・業界を重視

情報収集はハローワーク等が中心

働く目的は、人間的に成長すること

人間関係が良い職場がいい

会社での人間関係や仕事についていけるか不安・・・

相談相手は、社外の友人

仕事を丁寧教えてくれる上司が理想

定年まで勤務したい

管理職を目指したい

初任給は、預金する



働きたい業種・業界を重視

情報収集はネットが中心

働く目的は、収入を得ること

人間関係が良い職場がいい

会社での人間関係が不安・・・


相談相手は、上司・先輩、社内の同期

リーダーシップのある上司が理想

定年まで勤務したい

管理職を目指したい

初任給は、家族のために使う



## ◆結果詳細

『Q1. 就職活動に際し、会社を選ぶ基準にしていたことは何ですか。 [3つまで回答可]』

### ● 「自分が働きたい業種・業界」がトップ。ついて「会社の雰囲気が良い」

会社を選ぶ基準については、「自分が働きたい業種・業界」が64.0%で最も多く、続いて「会社の雰囲気がよい」(48.0%)、「通勤に便利な立地」(18.7%)という結果になった。

男女別では、傾向に大きな差異は見られないものの、男性では「とにかく自分を採用してくれる」という回答が3番目に多かった。

学歴別では、総じて学歴が高くなるにつれて「自分が働きたい業種・業界」「会社の雰囲気がよい」が回答される傾向にある。

『Q2. 就職活動の際、企業情報等はどこから入手しましたか。 [複数回答可]』

### ● 「ハローワーク等」がトップ。ついて「インターネット」

企業情報の入手経路については、「ハローワーク等」が38.7%で最も多く、続いて「インターネット(就活サイト等を含む)」(34.7%)、「合同企業説明会」(33.3%)という結果になった。

男女別では、男性は「インターネット(就活サイト等を含む)」が最も多かったのに対し、女性は「ハローワーク等」という回答が最も多かった。

学歴別では、高卒と短卒・専門卒は「ハローワーク等」が最も多かったのに対し、大卒は「合同企業説明会」という回答が最も多かった。

『Q3. あなたにとって、働く目的は何ですか。 [2つまで回答可]』

### ● 「人間的に成長すること」がトップ。ついて「収入を得ること」

働く目的については、「人間的に成長すること」が62.2%で最も多く、続いて「収入を得ること」(52.7%)という結果になった。

男女別では、男性は「収入を得ること」が最も多かったのに対し、女性は「人間的に成長すること」という回答が最も多かった。

学歴別では、高卒と短卒・専門卒は「人間的に成長すること」が最も多かったのに対し、大卒は「収入を得ること」という回答が最も多かった。

『Q4. 会社や職場に望むことは何ですか。 [2つまで回答可]』

● 「人間関係が良いこと」がトップ。ついて「能力が発揮できること」

会社や職場に望むことについては、「人間関係が良いこと」が91.9%で最も多く、続いて「能力が発揮できること」(41.9%)という結果になった。

男女別では、大きな差異は見られないものの、女性の97.4%が「人間関係が良いこと」と回答している。

学歴別では、大きな差異は見られないものの、大卒の96.3%が「人間関係が良いこと」と回答している。

『Q5. 就職に際し、不安に感じていることは何ですか。 [2つまで回答可]』

● 「会社での人間関係」がトップ。ついて「仕事についていけるか」

就職に際し、不安に感じていることについては、「会社での人間関係」が63.5%で最も多く、続いて「仕事についていけるか」(54.1%)という結果になった。

男女別では、男性は「会社での人間関係」が最も多かったのに対し、女性は「会社での人間関係」「仕事についていけるか」という回答が最も多かった。

学歴別では、短卒・専門卒において「会社での人間関係」「仕事についていけるか」と回答した割合が高い。

『Q6. 仕事の悩み等について相談したい相手は誰ですか。 [2つまで回答可]』

● 「社外の友人」がトップ。ついて「社内の同期」

仕事の悩み等について相談したい相手については、「社外の友人」が45.3%で最も多く、続いて「社内の同期」(38.7%)という結果になった。

男女別では、男性は「上司・先輩」「社内の同期」が最も多かったのに対し、女性は「社外の友人」という回答が最も多く、続いて「家族」の順であった。

学歴別では、いずれも「社外の友人」が最も多いが、高卒は「家族」、短卒・専門卒は「社内の同期」と「家族」が2番目に多く、大卒では「社内の同期」が「社外の友人」と同数でトップであった。

『Q7. 理想の上司はどのようなタイプですか。 [2つまで回答可]』

● 「仕事を丁寧に教えてくれる人」がトップ。ついて「リーダーシップのある人」

理想の上司のタイプについては、「仕事を丁寧に教えてくれる人」が58.7%で最も多く、続いて「リーダーシップのある人」(54.7%)という結果になった。

男女別では、男性は「リーダーシップのある人」が最も多かったのに対し、女性は「仕事を丁寧に教えてくれる人」という回答が最も多かった。

学歴別では、高卒と短卒・専門卒は「仕事を丁寧に教えてくれる人」が最も多かったのに対し、大卒は「リーダーシップのある人」という回答が最も多かった。

『Q8. 入社後のキャリアプランについてお聞かせ下さい。 [択一回答]』

● 「定年まで勤務したい」 5割超

入社後のキャリアプランについては、「定年まで勤務したい」が53.3%で最も多く、続いて「機会があれば転職したい」(33.3%)という結果になった。また、「独立を考えている」との回答も9.3%あった。

男女別では、「定年まで勤務したい」と回答した割合は男性が58.3%であったのに対し、女性は48.7%であった。

学歴別では、転職志向は高卒が最も高く、独立志向は総じて学歴が高くなるにつれて上昇する傾向にある。

『Q9. あなたが目指す会社でのポストを教えてください。 [択一回答]』

● 「管理職(部長・課長)」まで 約5割

会社での目指すポストについては、「管理職(部長・課長)」が47.9%で最も多く、続いて「役員」(26.0%)という結果になった。また、「社長」という回答は15.1%であった。

男女別では、男性は「管理職(部長・課長)」、「社長」の順であり、女性は「管理職(部長・課長)」、「役員」の順であった。

学歴別では、高卒は「管理職(部長・課長)」、「役員」の順、短卒・専門卒は「管理職(部長・課長)」と「役員」が同数でトップ、大卒は「管理職(部長・課長)」、「社長」の順であった。

『Q10. 初任給は何に使う予定ですか。 [2つまで回答可]』

● 「自分のために使う」「家族のために使う」ともにトップ

初任給の使い道については、「自分のために使う」と「家族のために使う」が共に40.0%で最も多い結果となった。

男女別では、男性は「家族のために使う」(44.4%)が最も多かったのに対し、女性は「預金する」(43.6%)という回答が最も多かった。

学歴別では、高卒は「預金する」「自分のために使う」(39.3%)が最も多かったのに対し、短卒・専門卒は「奨学金・ローン等の返済に使う」(50.0%)、大卒は「自分のために使う」(44.4%)という回答が最も多かった。

以上

<添付資料>

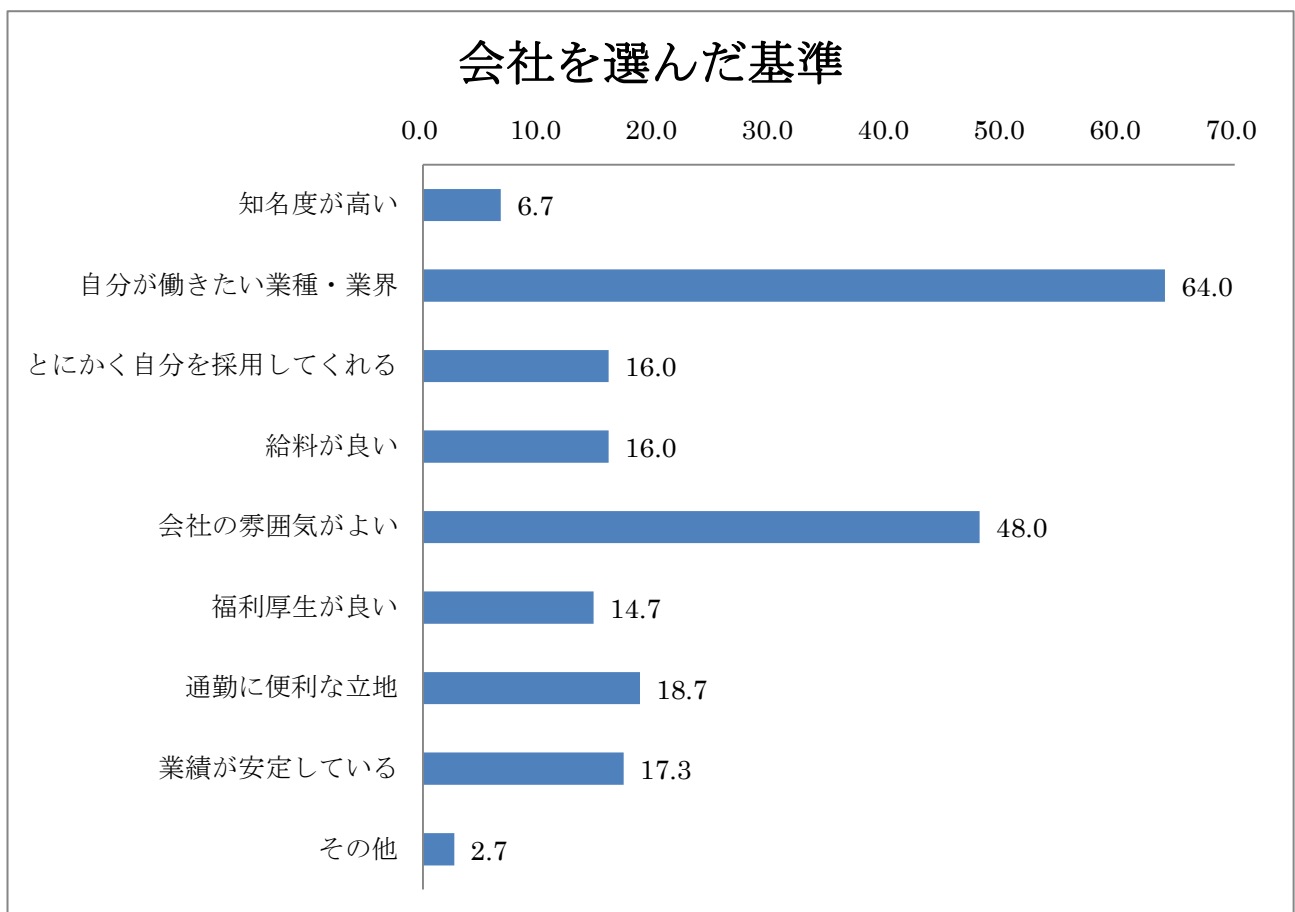
○『平成25年度新入社員意識調査』結果集計表

◆ 『Q1. 就職活動に際し、会社を選ぶ基準にしていたことは何ですか。[3つまで回答可]』

(網かけは上位3位、単位：%)。n=75

	全体	男性	女性	高卒	短卒・専門卒	大卒	その他
知名度が高い	6.7	11.1	2.6	3.6	11.1	7.4	—
自分が働きたい業種・業界	64.0	55.6	71.8	57.1	66.7	70.4	50.0
とにかく自分を採用してくれる	16.0	22.2	10.3	14.3	22.2	14.8	—
給料が良い	16.0	13.9	17.9	14.3	22.2	11.1	50.0
会社の雰囲気がよい	48.0	44.4	51.3	39.3	44.4	59.3	50.0
福利厚生が良い	14.7	16.7	12.8	14.3	11.1	14.8	50.0
通勤に便利な立地	18.7	11.1	25.6	17.9	16.7	22.2	—
業績が安定している	17.3	19.4	15.4	17.9	16.7	18.5	—
その他	2.7	2.8	2.6	3.6	—	3.7	—

- ・週休2日制（男性、大卒）
- ・自分の能力を活かせるか（女性、高卒）



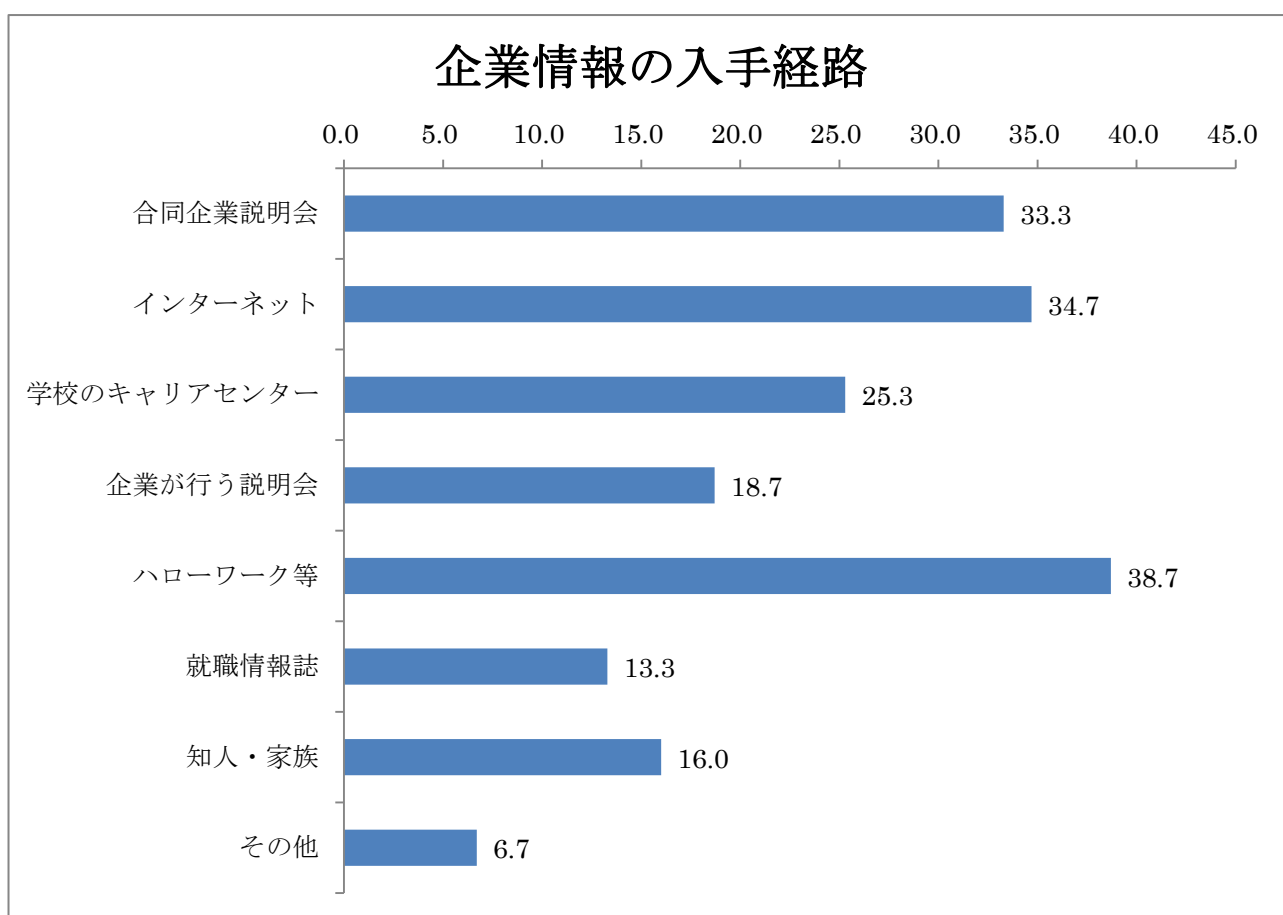


◆ 『Q2. 就職活動の際、企業情報等はどこから入手しましたか。 [複数回答可]』

(網かけは上位3位、単位：%)、n=75

	全体	男性	女性	高卒	短卒・専門卒	大卒	その他
合同企業説明会	33.3	33.3	33.3	10.7	16.7	70.4	—
インターネット	34.7	44.4	25.6	14.3	22.2	63.0	50.0
学校のキャリアセンター	25.3	33.3	17.9	21.4	33.3	25.9	—
企業が行う説明会	18.7	25.0	12.8	14.3	11.1	29.6	—
ハローワーク等	38.7	27.8	48.7	25.0	44.4	48.1	50.0
就職情報誌	13.3	13.9	12.8	14.3	5.6	11.1	100.0
知人・家族	16.0	25.0	7.7	14.3	5.6	25.9	—
その他	6.7	2.8	10.3	17.9	—	—	—

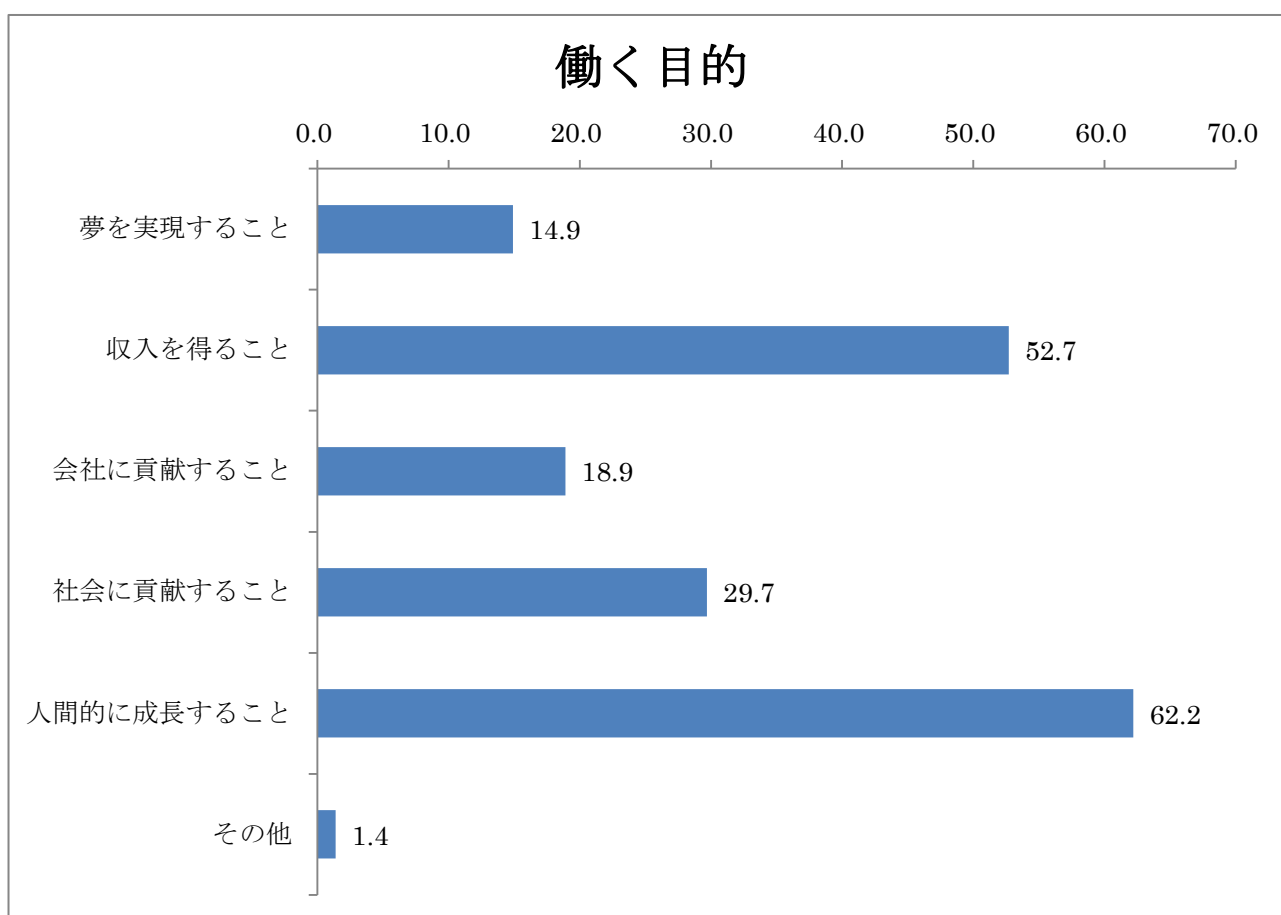
- ・直接、職場に求人しているか尋ねた（女性、高卒）
- ・学校（女性、高卒）
- ・学校（女性、高卒）
- ・学校の先生（男性、高卒）



◆ 『Q3. あなたにとって、働く目的は何ですか。 [2つまで回答可]』

(網かけは上位2位、単位：%)。 n=74

	全体	男性	女性	高卒	短卒・専門卒	大卒	その他
夢を実現すること	14.9	13.9	15.8	10.7	22.2	15.4	—
収入を得ること	52.7	52.8	52.6	50.0	50.0	61.5	—
会社に貢献すること	18.9	30.6	7.9	25.0	11.1	19.2	—
社会に貢献すること	29.7	30.6	28.9	25.0	27.8	34.6	50.0
人間的に成長すること	62.2	50.0	73.7	60.7	72.2	53.8	100.0
その他	1.4	—	2.6	—	—	3.8	—

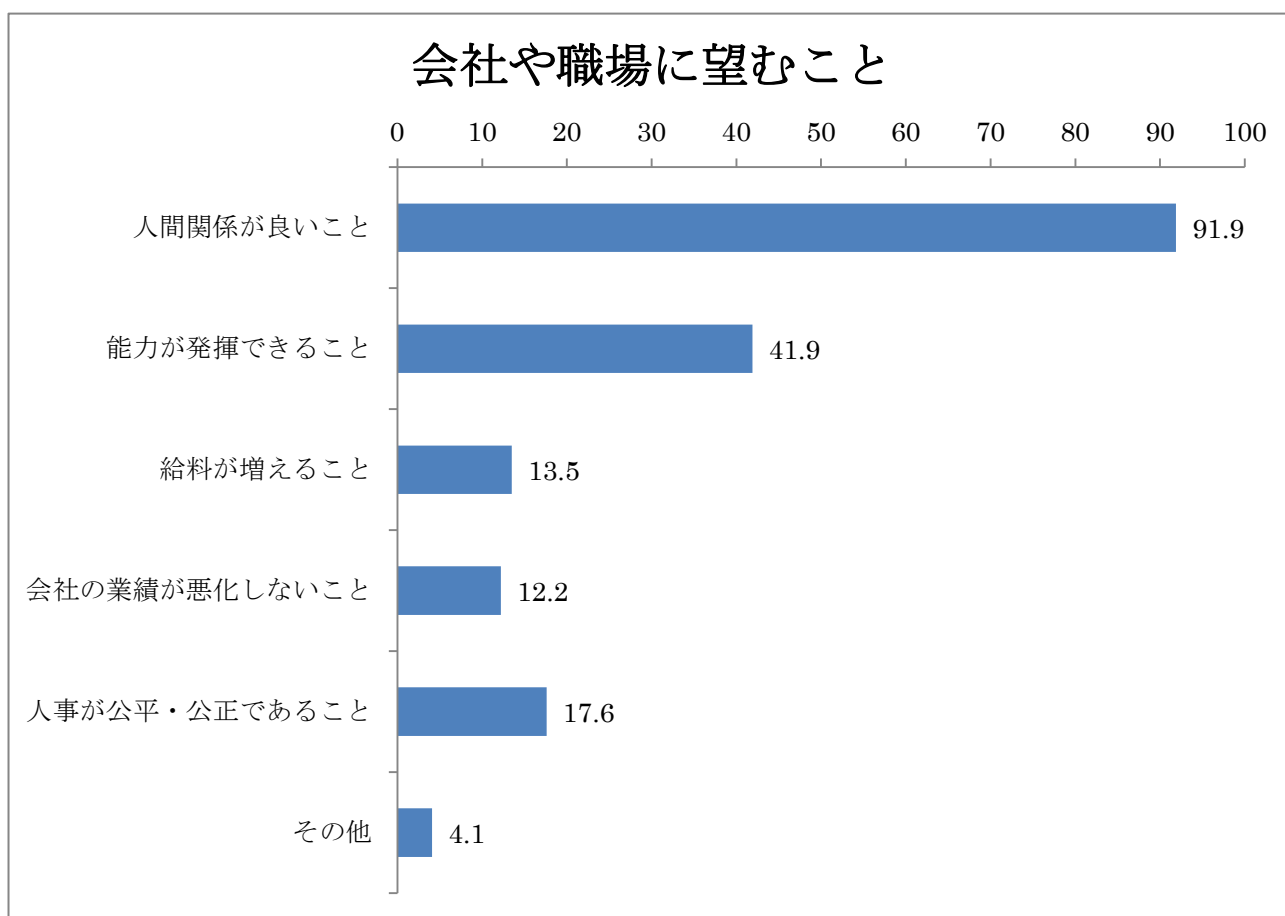


◆ 『Q4. 会社や職場に望むことは何ですか。 [2つまで回答可]』

(網かけは上位2位、単位：%)。 n=74

	全体	男性	女性	高卒	短卒・専門卒	大卒	その他
人間関係が良いこと	91.9	86.1	97.4	89.3	88.2	96.3	100.0
能力が発揮できること	41.9	38.9	44.7	35.7	52.9	40.7	50.0
給料が増えること	13.5	19.4	7.9	17.9	5.9	14.8	—
会社の業績が悪化しないこと	12.2	19.4	5.3	21.4	11.8	3.7	—
人事が公平・公正であること	17.6	11.1	23.7	14.3	23.5	18.5	—
その他	4.1	2.8	5.3	—	5.9	7.4	—

- ・仕事のやりがい（女性、短卒・専門卒）
- ・ビジョンがあること（男性、大卒）

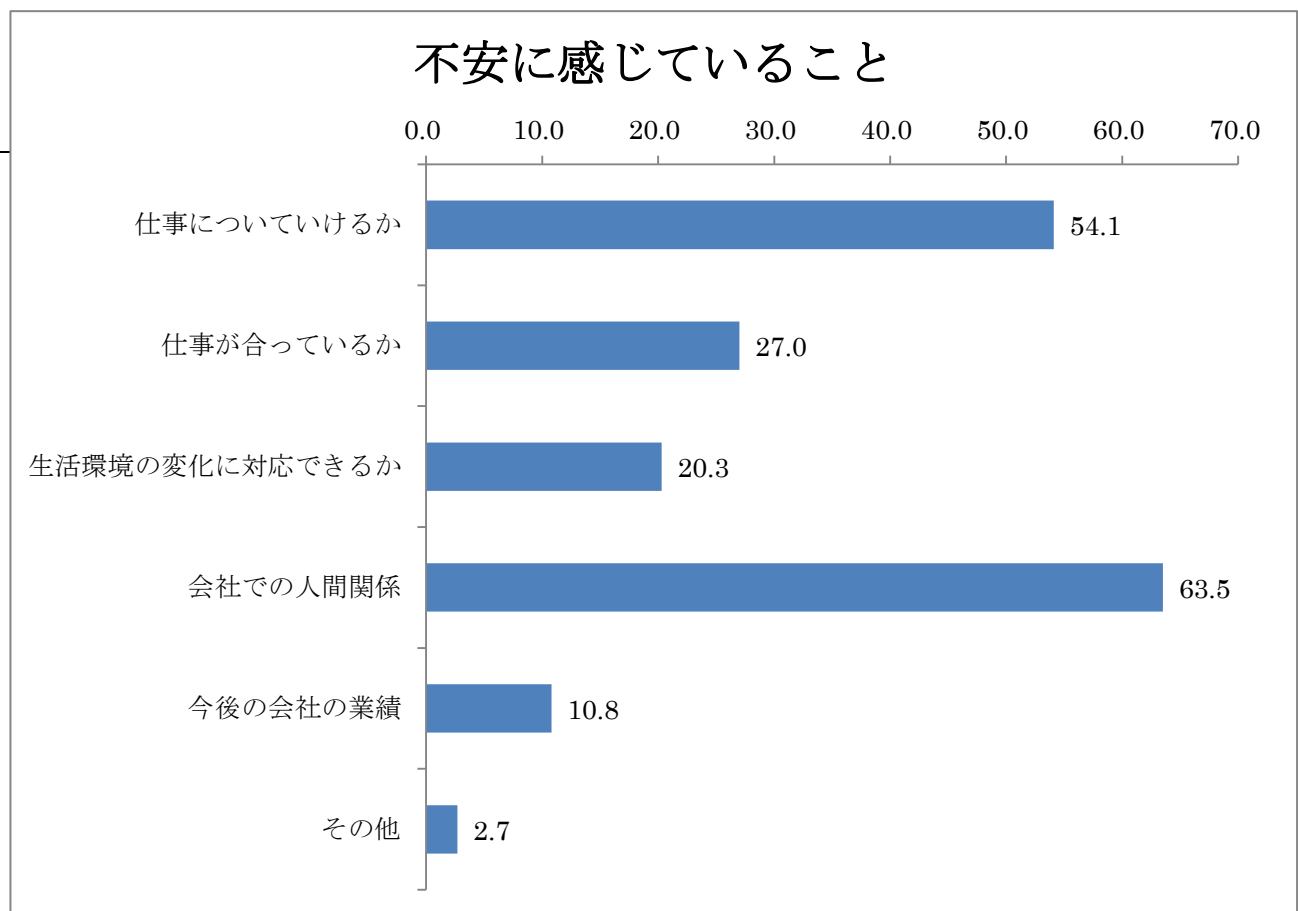


◆ 『Q5. 就職に際し、不安に感じていることは何ですか。 [2つまで回答可]』

(網かけは上位2位、単位：%)。 n=74

	全体	男性	女性	高卒	短卒・専門卒	大卒	その他
仕事についていけるか	54.1	37.1	69.2	60.7	72.2	34.6	50.0
仕事が合っているか	27.0	37.1	17.9	28.6	16.7	30.8	50.0
生活環境の変化に対応できるか	20.3	17.1	23.1	17.9	5.6	34.6	—
会社での人間関係	63.5	57.1	69.2	64.3	77.8	57.7	—
今後の会社の業績	10.8	14.3	7.7	3.6	16.7	11.5	50.0
その他	2.7	5.7	—	3.6	—	3.8	—

- ・ 特になし (男性・高卒)
- ・ 特になし (男性・大卒)

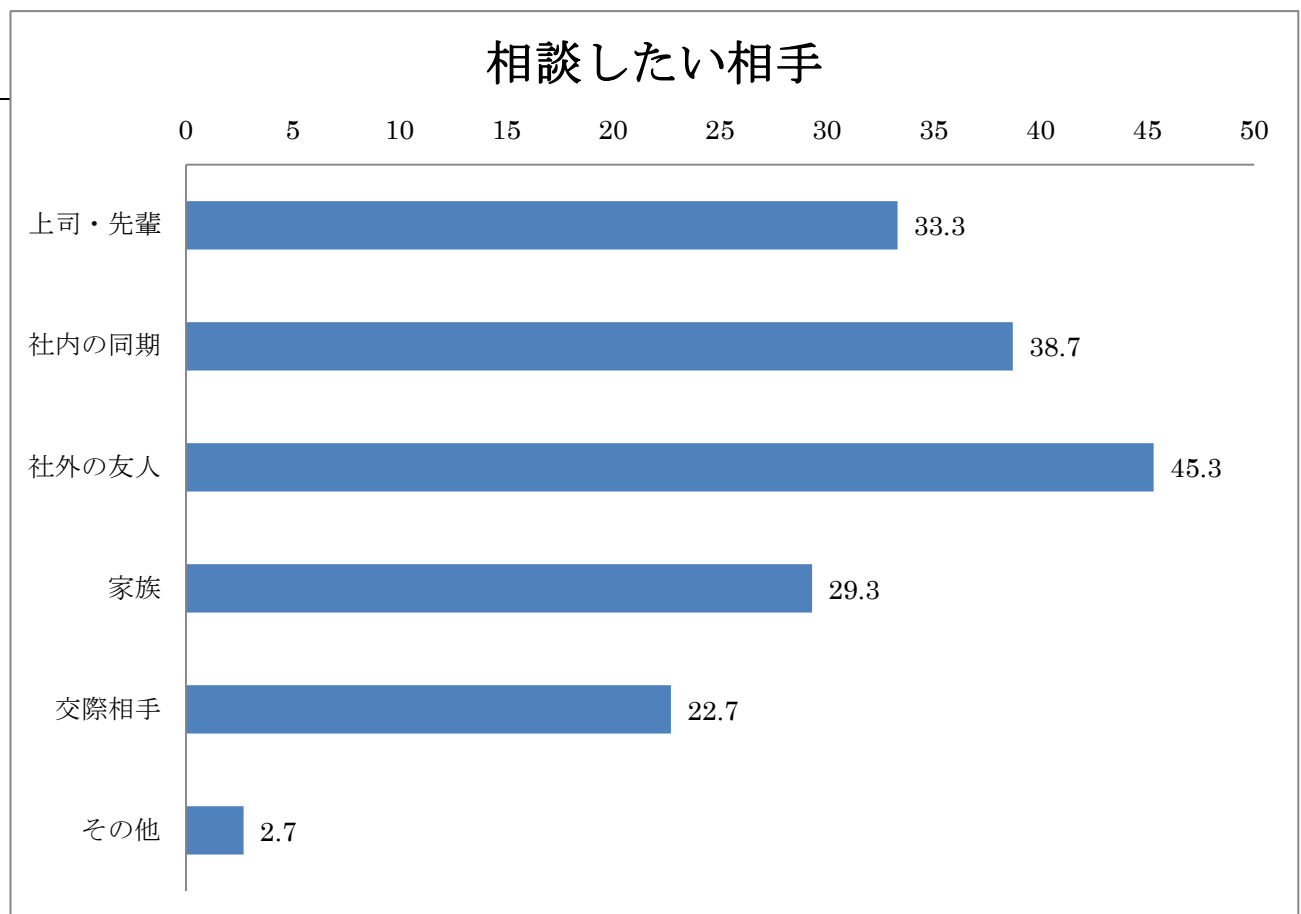


◆ 『Q6. 仕事の悩み等について相談したい相手は誰ですか。 [2つまで回答可]』

(網かけは上位2位、単位：%)。 n=75

	全体	男性	女性	高卒	短卒・専門卒	大卒	その他
上司・先輩	33.3	47.2	20.5	35.7	27.8	33.3	50.0
社内の同期	38.7	47.2	30.8	25.0	38.9	51.9	50.0
社外の友人	45.3	44.4	46.2	42.9	44.4	51.9	—
家族	29.3	13.9	43.6	39.3	38.9	14.8	—
交際相手	22.7	19.4	25.6	17.9	27.8	22.2	50.0
その他	2.7	—	5.1	3.6	—	3.7	—

・前に働いていた人 (女性、高卒)

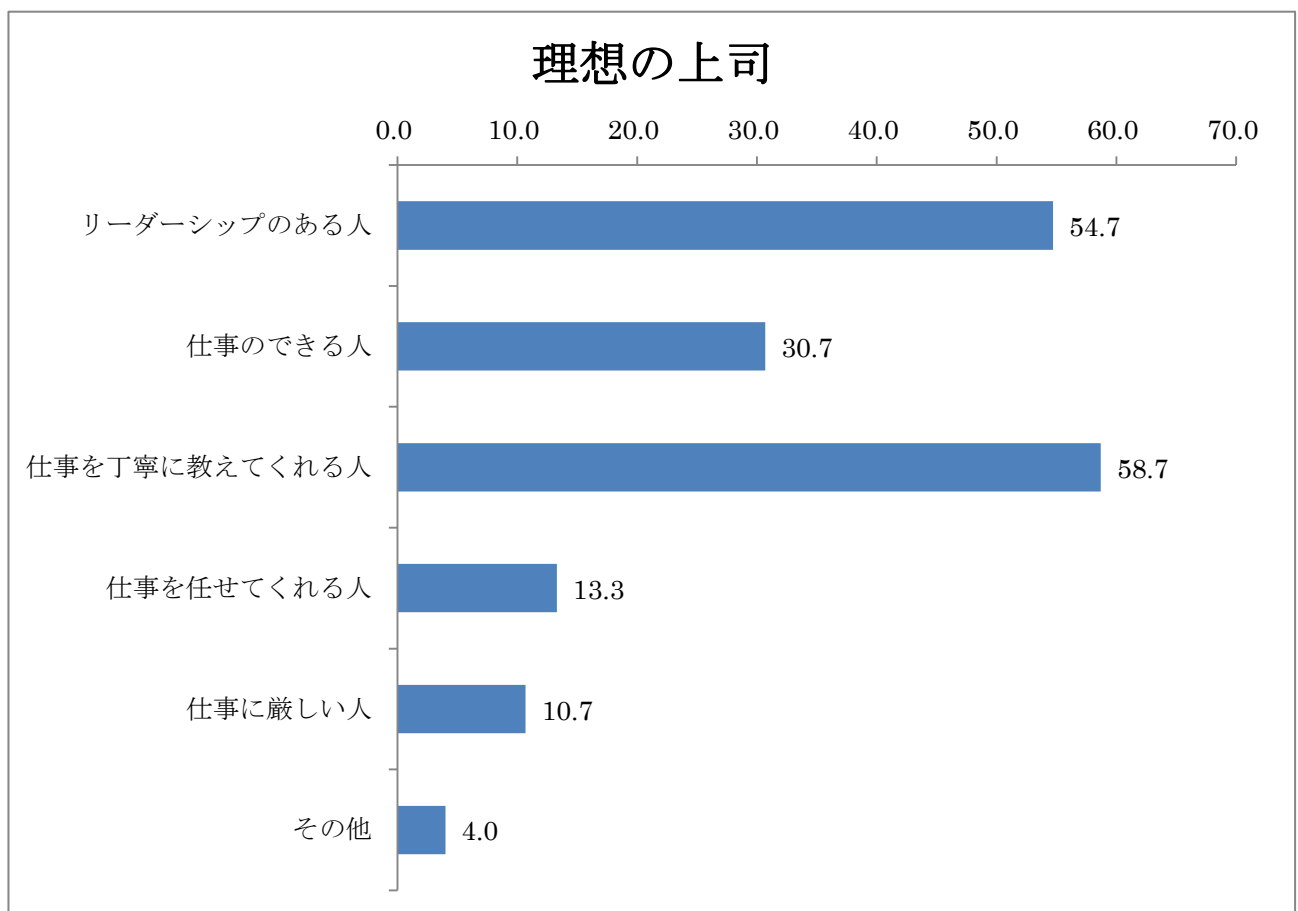


◆ 『Q7. 理想の上司はどのようなタイプですか。 [2つまで回答可]』

(網かけは上位2位、単位：%)。 n=75

	全体	男性	女性	高卒	短卒・専門卒	大卒	その他
リーダーシップのある人	54.7	63.9	46.2	60.7	27.8	63.0	100.0
仕事のできる人	30.7	30.6	30.8	17.9	33.3	44.4	—
仕事を丁寧に教えてくれる人	58.7	61.1	56.4	67.9	72.2	40.7	50.0
仕事を任せてくれる人	13.3	5.6	20.5	7.1	22.2	14.8	—
仕事に厳しい人	10.7	2.8	17.9	10.7	22.2	3.7	—
その他	4.0	2.8	5.1	3.6	—	7.4	—

- ・自分の考え方を聞いてくれ、良い方向へ導いてくれる人 (男性、大卒)
- ・人柄の良い人 (女性、大卒)

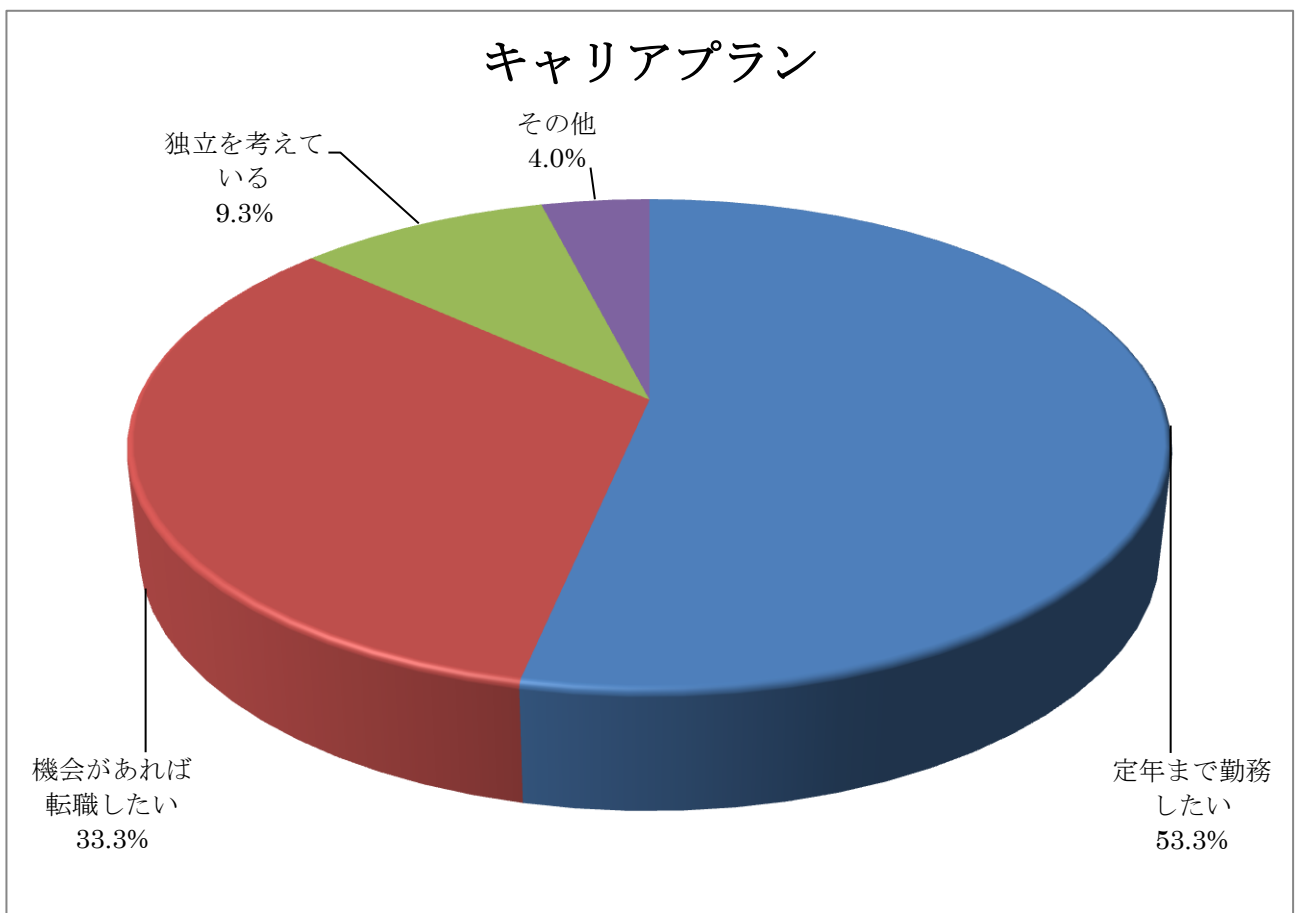


◆ 『Q8. 入社後のキャリアプランについてお聞かせ下さい。 [択一回答]』

(網かけは上位2位、単位：%)。 n=75

	全体	男性	女性	高卒	短卒・専門卒	大卒	その他
定年まで勤務したい	53.3	58.3	48.7	57.1	50.0	51.9	50.0
機会があれば転職したい	33.3	27.8	38.5	42.9	38.9	22.2	—
独立を考えている	9.3	13.9	5.1	—	11.1	14.8	50.0
その他	4.0	—	7.7	—	—	11.1	—

- ・ 留学したい (女性、大卒)
- ・ 未定 (女性、大卒)

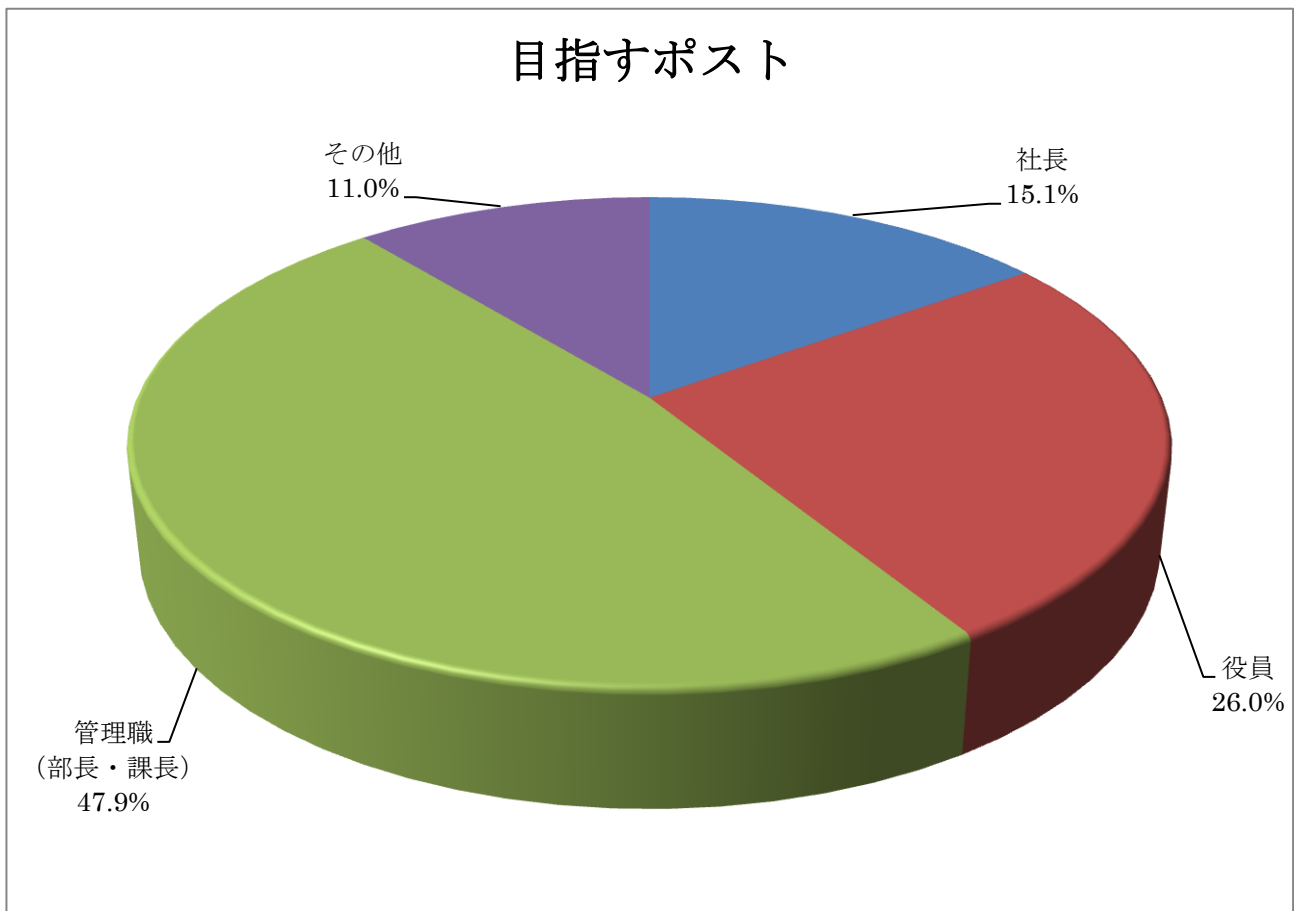


◆ 『Q9. あなたが目指す会社でのポストを教えてください。 [択一回答]』

(網かけは上位2位、単位：%)。 n=73

	全体	男性	女性	高卒	短卒・専門卒	大卒	その他
社長	15.1	25.7	5.3	14.3	—	22.2	50.0
役員	26.0	20.0	31.6	21.4	50.0	18.5	—
管理職 (部長・課長)	47.9	51.4	44.7	46.4	50.0	48.1	50.0
その他	11.0	2.9	18.4	17.9	—	11.1	—

- ・未定 (女性、大卒)
- ・店長 (女性、高卒)
- ・ヒラ (男性、高卒)
- ・なし (女性、高卒)
- ・なし (女性、高卒)





◆ 『Q10. 初任給は何に使う予定ですか。 [2つまで回答可]』

(網かけは上位2位、単位：%)。 n=75

	全体	男性	女性	高卒	短卒・専門卒	大卒	その他
預金する	34.7	25.0	43.6	39.3	38.9	29.6	—
自分のために使う	40.0	38.9	41.0	39.3	33.3	44.4	50.0
家族のために使う	40.0	44.4	35.9	50.0	27.8	40.7	—
奨学金・ローン等の返済に使う	28.0	25.0	30.8	17.9	50.0	22.2	50.0
お世話になった人のために使う	18.7	27.8	10.3	14.3	16.7	22.2	50.0
未定	6.7	8.3	5.1	3.6	5.6	11.1	—
その他	1.3	—	2.6	3.6	—	—	—

