

# 早期景気観測調査

**【6-7月期 調査結果概要報告書】**

令和元年8月



**甲府商工会議所**

## ◆調査要領

1. 調査の目的： 山梨県内で最も速報性の高い『街角の景況感』を把握する調査として中小企業の明日の経営活動に資する。
2. 調査実施機関： 甲府商工会議所
3. 調査実施時期： 令和元年7月18日(木)～7月31日(水)
4. 調査対象： 当所会員136事業所
5. 調査方法： ファクシミリによるアンケート方式
6. 有効回答数： 98件
7. 有効回答率： 72.1%
8. 特記事項： 原則、小数点以下第二位で四捨五入

## ◆結果概要

### 【6-7月期の動き】

**全体業況は今期悪化に転じた。製造業・建設業は業況改善。向こう3ヶ月の業況は、改善の見通し。**

6-7月期の全業種総合の業況DIは、▲24.5（前期比▲8.4ポイント）と今期悪化に転じた。売上DI、採算DI、従業員DI、金融貸出しDIについても、それぞれ悪化に転じた。ただし、仕入単価DIは小幅で改善した。

向こう3ヶ月の先行き業況は、改善の見通し。

業種別では、製造業、建設業、で改善し、卸売業、小売業、サービス業で悪化であった。

**製造業**の業況DIは▲9.5（前期比11.3ポイント）と改善となった。しかしながら売上DI、採算DI、仕入DI、従業員DIについてはそれぞれ悪化に転じた。唯一金融貸出しDIは2期連続横ばいとなった。

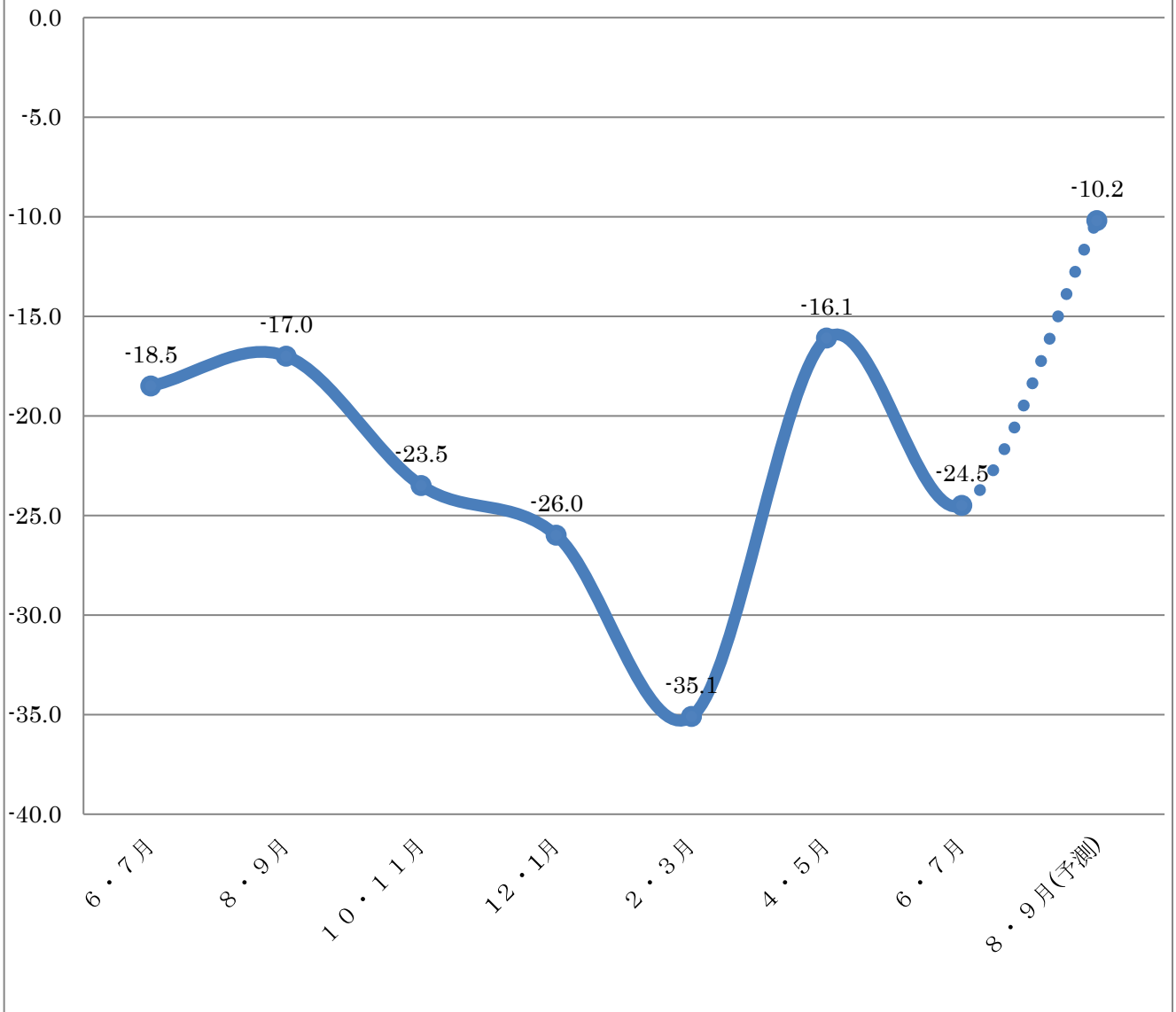
**建設業**の業況DIは▲5.3（前期比1.0ポイント）と改善となった。しかしながら売上DI、採算DI、従業員DI、金融貸出しDIがそれぞれ悪化に転じた。一方で仕入単価DIは2期連続改善となった。

**卸売業**の業況DIは▲36.8（前期比▲20.1ポイント）と悪化に転じた。売上DI、仕入単価DIは悪化に転じた。採算DIは2期連続して悪化し、一方で従業員DI、金融貸出しDIは連続して改善となった。

**小売業**の業況DIは、▲37.5（前期比▲15.8ポイント）と悪化に転じた。売上DI、採算DI、従業員DIはそれぞれ悪化に転じた。一方仕入単価DIが3期連続改善となった。なお金融貸出しDIについては2期連続悪化となった。

**サービス業**の業況DIは▲33.3（前期比▲25.0ポイント）と2期連続悪化となった。売上DI、採算DI、従業員DIは悪化に転じた。一方で仕入単価DIは改善に転じ、金融貸出しDIは6期連続横ばいとなった。

# 業況D I の推移








## ◆全業種・業種別詳細

### ※ D I 値（景況判断指数）について


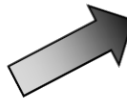





D I 値は、売上・採算・業況などの各項目についての、判断の状況を表す。ゼロを基準として、プラスの値で景気の上向き傾向を表す回答の割合が多いことを示し、マイナスの値で景気の下向き傾向を表す回答の割合が多いことを示す。従って、売上高などの実数値の上昇率を示すものではなく、強気・弱気などの景気感の相対的な広がりを意味する。

### ◆指標の見方

前回D I に比べて（先行は今回実績値に比べて）		
改善	不変	悪化
		
D I 値	D I 値	D I 値

※仕入単価D I は、仕入単価が下落した場合、「」（改善）と表示しております。  
従業員D I は、従業員が不足している場合、「」（改善）と表示しております。

## ◆全業種総合

業況	業況(先行)	売上	採算	仕入単価	従業員	金融貸出し
						
▲24.5	▲10.2	▲27.6	▲34.7	▲35.7	18.4	0.0

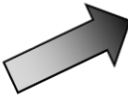






6-7月期の全業種総合の業況D I は、▲24.5（前期比▲8.4ポイント）と悪化に転じた。

項目別では、売上D I（▲14.0→▲27.6）は悪化に転じた。また、採算D I（▲16.1→▲34.7）も悪化に転じた。仕入単価D I（▲37.6→▲35.7）が2期連続改善となり、従業員D I（29.0→18.4）は悪化に転じた。また金融貸出しD I（1.1→0.0）も悪化に転じた。ただし、従業員については更に不足感が続いている。

向こう3ヶ月の先行き業況は、▲10.2と改善する見通し。

## ◆ 業種別

### 製造業

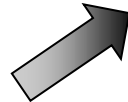






業況	業況(先行)	売上	採算	仕入単価	従業員	金融貸出し
						
▲9.5	▲9.5	▲4.8	▲14.3	▲28.6	9.5	0.0

業況D Iは▲9.5（前期比▲11.3ポイント）と2期連続改善となった。

項目別では、売上D I（▲4.2→▲4.8）、採算D I（▲31.6→▲4.2）、仕入単価D I（▲21.1→▲20.8）従業員D I（12.5→9.5）については、それぞれ悪化に転じた。唯一、金融貸出しD I（0.0→0.0）は2期連続横ばいとなった。

向こう3ヶ月の業況は、▲9.5と横ばいの見通し。

### 建設業


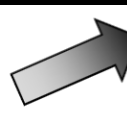




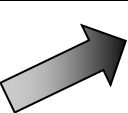
業況	業況(先行)	売上	採算	仕入単価	従業員	金融貸出し
						
▲5.3	15.8	▲15.8	▲31.6	▲52.6	36.8	0.0

業況D Iは▲5.3（前期比1.0ポイント）と2期連続改善となった。

項目別では、売上D I（▲6.3→▲15.8）、金融貸出しD I（6.3→0.0）はそれぞれ悪化に転じた。仕入単価D I（▲82.4→▲56.3）は2期連続改善となった。一方採算D I（▲25.0→▲31.6）は3期連続悪化となった。なお、従業員D I（68.8→36.8）は2期連続悪化となった。

向こう3ヶ月の業況は、15.8と改善する見通し。

卸売業

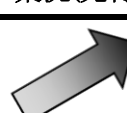
業況	業況(先行)	売上	採算	仕入単価	従業員	金融貸出し
						
▲36.8	▲26.3	▲42.1	▲52.6	▲57.9	36.8	5.3

業況D Iは▲36.8（前期比▲20.1ポイント）と悪化に転じた。

項目別では、売上D I（▲22.2→▲42.1）、仕入単価D I（▲44.4→▲57.9）がそれぞれ悪化に転じた。一方で採算D I（▲22.2→▲52.6）は2期連続悪化となった。従業員D I（33.3→36.8）、金融貸出しD I（0.0→5.3）がともに2期連続改善となった。

向こう3ヶ月の業況は、▲26.3と改善する見通し。

小売業







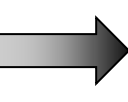
業況	業況(先行)	売上	採算	仕入単価	従業員	金融貸出し
						
▲37.5	▲20.8	▲37.5	▲37.5	▲25.0	4.2	▲4.2

業況D Iは、▲37.5（前期比15.8ポイント）と悪化に転じた。。

項目別では、売上D I（▲26.1→▲37.5）、採算D I（▲17.4→▲37.5）、従業員D I（17.4→4.2）はそれぞれ悪化に転じた。一方で仕入単価D I（▲26.1→▲25.0）は3期連続改善となった。なお金融貸出しD I（0.0→▲4.2）は2期連続悪化となった。

向こう3ヶ月の業況は、▲20.8と改善する見通し。

サービス業

業況	業況(先行)	売上	採算	仕入単価	従業員	金融貸出し
						
▲33.3	▲6.7	▲40.0	▲40.0	▲13.3	6.7	0.0

業況D Iは▲33.3（前期比▲25.0ポイント）と2期連続悪化となった。


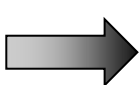




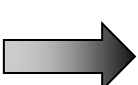
項目別では、売上D I（▲8.3→▲40.0）、採算D I（▲16.7→▲40.0）、従業員D I（25.0→6.7）はそれぞれ悪化に転じた。一方で仕入単価D I（▲58.3→▲13.3）は改善に転じた。金融貸出しD I（0.0）は引き続き横ばいとなった。

向こう3ヶ月の業況は、▲6.7と改善する見通し。


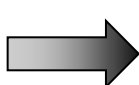




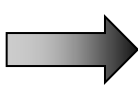


◆ 業種別詳細








製造業（食品）

業況	業況(先行)	売上	採算	仕入単価	従業員	金融貸出し
						



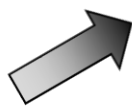




製造業（工業製品）

業況	業況(先行)	売上	採算	仕入単価	従業員	金融貸出し
						

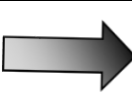





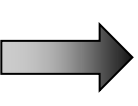
製造業（宝飾）

業況	業況(先行)	売上	採算	仕入単価	従業員	金融貸出し
						

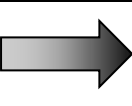
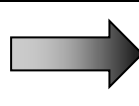

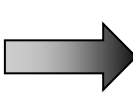


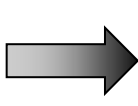
建設業（建築）

業況	業況(先行)	売上	採算	仕入単価	従業員	金融貸出し
						



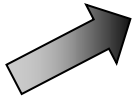



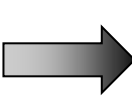
建設業（土木）

業況	業況(先行)	売上	採算	仕入単価	従業員	金融貸出し
						







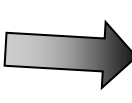
建設業（鉄鋼）

業況	業況(先行)	売上	採算	仕入単価	従業員	金融貸出し
						






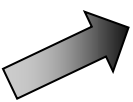

卸売業（食品）

業況	業況(先行)	売上	採算	仕入単価	従業員	金融貸出し
						


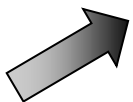
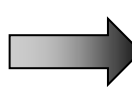

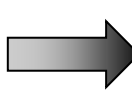
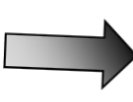

卸売業（繊維）

業況	業況(先行)	売上	採算	仕入単価	従業員	金融貸出し
						

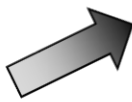





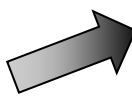
卸売業（その他）

業況	業況(先行)	売上	採算	仕入単価	従業員	金融貸出し
						

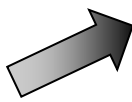


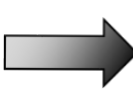
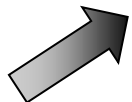

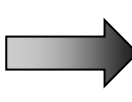
小売業（大型店）

業況	業況(先行)	売上	採算	仕入単価	従業員	金融貸出し
						


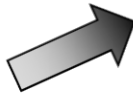



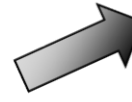
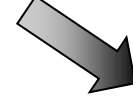
小売業（食料品）

業況	業況(先行)	売上	採算	仕入単価	従業員	金融貸出し
						


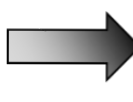


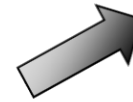
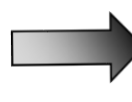

小売業（事務用品）

業況	業況(先行)	売上	採算	仕入単価	従業員	金融貸出し
						




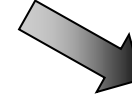
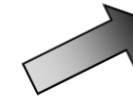

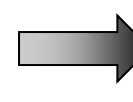
小売業（趣味・日用品）

業況	業況(先行)	売上	採算	仕入単価	従業員	金融貸出し
						

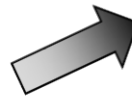


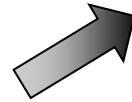
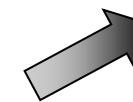


小売業（家電）

業況	業況(先行)	売上	採算	仕入単価	従業員	金融貸出し
						




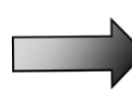
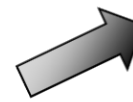


サービス（ホテル・旅館）

業況	業況(先行)	売上	採算	仕入単価	従業員	金融貸出し
						

サービス業（観光）

業況	業況(先行)	売上	採算	仕入単価	従業員	金融貸出し
						

サービス業（飲食その他）

業況	業況(先行)	売上	採算	仕入単価	従業員	金融貸出し
						

## ➤ 中小企業の声（現状や直面している課題）

### 【製造業】

#### 製造業（食品）

- 売り上げについてはおせち関連の前倒し需要と外食関連への原材料販売の増加で上向き傾向です。ここ数年ダウントレンドのギフトも量販店や通販において売上回復している。不安材料としては10月以降の消費増税の影響と同時期に前倒しとなっている年末のおせち料理の売上分の補てんです。
- 昨年度に引き続き業績は堅調に推移している。冷夏の影響で夏物商品に出遅れ感がありますが、梅雨明けに向けて、販売を推進している。

#### 製造業（工業製品）

- 夏場に向けて、受注状況は堅調に推移している。6月度水晶工業会統計実績は、水晶発動子の生産は横ばいです。受注は前月増加の反動か、下振れの実績でした。
- この処の人材不足はベトナム人を手配しています。良く働いて助かっています。

#### 製造業（宝飾）

- 10月の消費税増税後による消費減退に対抗するために販売価格の見直しを行い、利益確保を優先する。

### 【卸売業】

#### 卸売業（その他）

- 新卒、中途採用ともに厳しい環境が続いています。

### 【建設業】

#### 建設業（建築）

- 地域限定ではあるが観光の賑わいが民間の大型物件に出ている。県外資本が多く、小規模な県内企業は特色を生かしたことをやっていかないと生き残れない。

#### 建設業（土木）

- 仕事を受注したいが対応できる人材が不足している。

#### 建設業（鉄鋼）

- 鉄鋼原材料高値は続いている。ボルト納期変わらず長い。

### 【小売業】

#### 小売業（趣味・日用品）

- 市内中心の七夕祭りの屋台の出店が多く2日間は賑わったがゴミの多さには参りました。ゴミをなくすには飲食スペースが必要です。

- ・消費増税の駆け込み需要もあまり期待できそうになく。業況の変化ないと思われる。

#### 小売業（食品）

- ・需要が落ち込んでいるために人手不足を補うことができない。また、設備投資も控えている。

### 【サービス業】

#### サービス業（ホテル・旅館）

- ・7月に入ってから金曜、土曜の利用客は増えたが天候不順でキャンセルも多かった。南アルプス方面の登山客は増加している。

#### サービス業（観光）

- ・7月は雨が多かった為に売り上げ減少した。

#### サービス業（飲食その他）

- ・鰻のシラス漁が不漁で仕入単価が過去最高値です。売価を値上げしたいのですが昨年同様で何とか頑張っています。
- ・10月からの消費増税の影響が景気の下振れ傾向に予想され、秋以降の業況が不安視される。

以上

