

# 早期景気観測調査

**【12-1 月期 調査結果報告書】**

令和5年2月



**甲府商工会議所**

## ◆調査要領

1. 調査の目的： 山梨県内で最も速報性の高い『街角の景況感』を把握する調査として中小企業の明日の経営活動に資する。
2. 調査実施機関： 甲府商工会議所
3. 調査実施時期： 令和5年1月16日(月)～1月31日(水)
4. 調査対象： 当所会員132事業所
5. 調査方法： ファクシミリによるアンケート方式
6. 有効回答数： 77件
7. 有効回答率： 58.3%
8. 特記事項： 原則、小数点以下第二位で四捨五入

## ◆結果概要

【12-1 月期の動き】

**全体業況は▲10.4と2期連続の悪化。  
仕入単価は▲79.2と2期ぶりの改善。  
向こう3ヶ月の業況は▲11.7と悪化する見通し。**

12-1 月期の全業種総合の業況DIは、▲10.4（前期比9.1ポイント減）と、2期連続の悪化となった。また、仕入単価DIは▲79.2（前期比6.3ポイント増）と2期振りの改善となったが、先行きに不安を感じる事業所が多数。向こう3ヶ月の先行き業況▲11.7と悪化する見通し。

業種別では、製造業、卸売業が改善、建設業、小売業、サービス業が悪化となった。

**製造業**の業況DIは▲5.6（前期比13.4ポイント増）と2期振りの改善となった。

○改善⇒金融貸出しDI      ○悪化⇒売上DI、採算DI、仕入単価DI、従業員DI  
向こう3ヶ月の業況は、改善の見通し。

**建設業**の業況DIは▲33.3（前期比4.7ポイント減）と3期連続の悪化となった。

○改善⇒採算DI、仕入単価DI      ○悪化⇒売上DI、従業員DI、金融貸出しDI  
向こう3ヶ月の業況は、横ばいの見通し。

**卸売業**の業況DIは0.0（前期比13.3ポイント増）と2期振りの改善となった。

○改善⇒売上DI、採算DI、仕入単価DI、金融貸出しDI      ○悪化⇒従業員DI  
向こう3ヶ月の業況は、悪化する見通し。

**小売業**の業況DIは▲31.3（前期比24.2ポイント減）と2期連続の悪化となった。

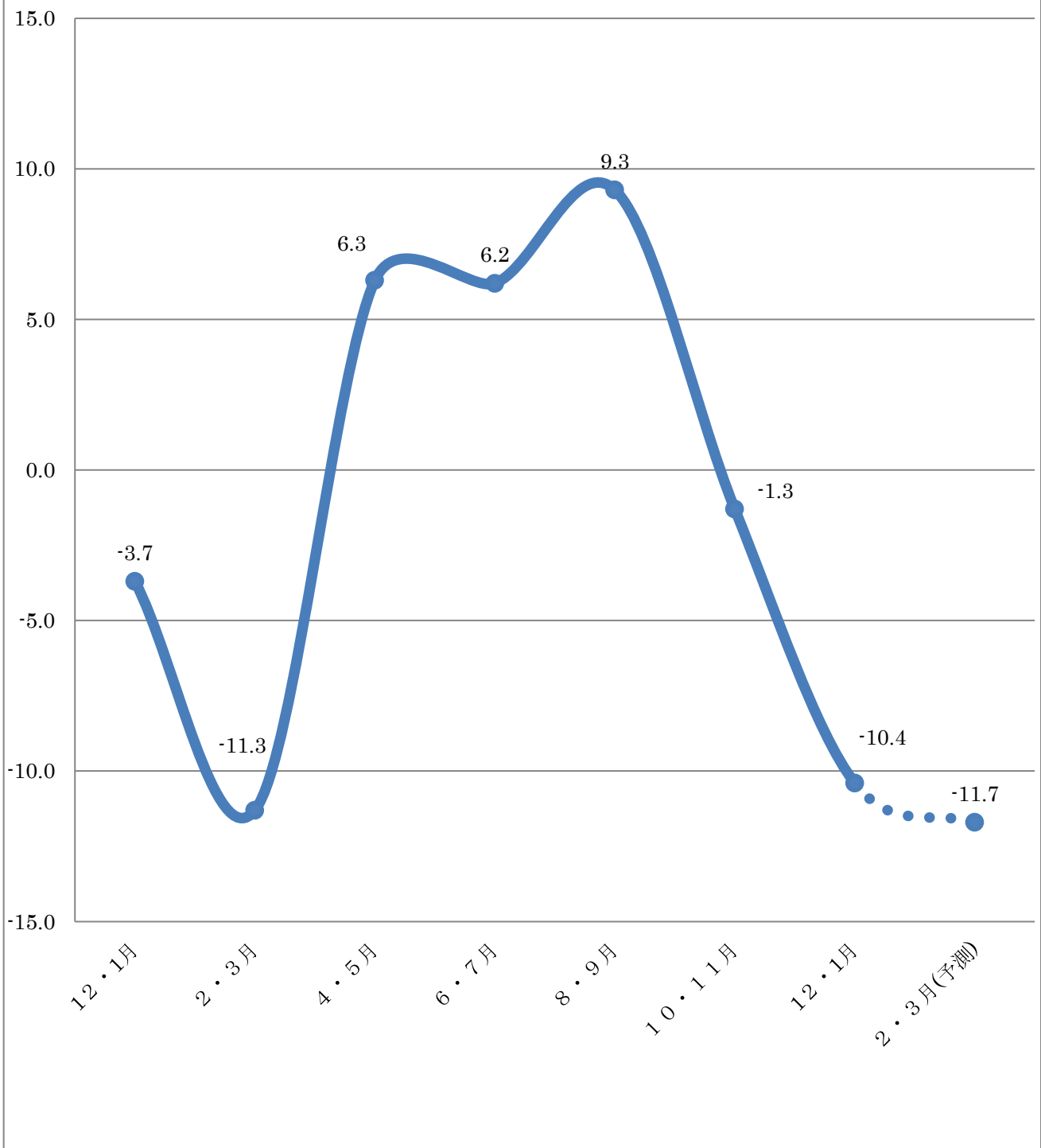
○改善⇒従業員DI、仕入単価DI      ○悪化⇒売上DI、採算DI、  
○横ばい⇒金融貸出しDI

向こう3ヶ月の業況は、改善する見通し。

**サービス業**の業況DIは27.3（前期比56.0ポイント減）と2期振りの悪化となった。

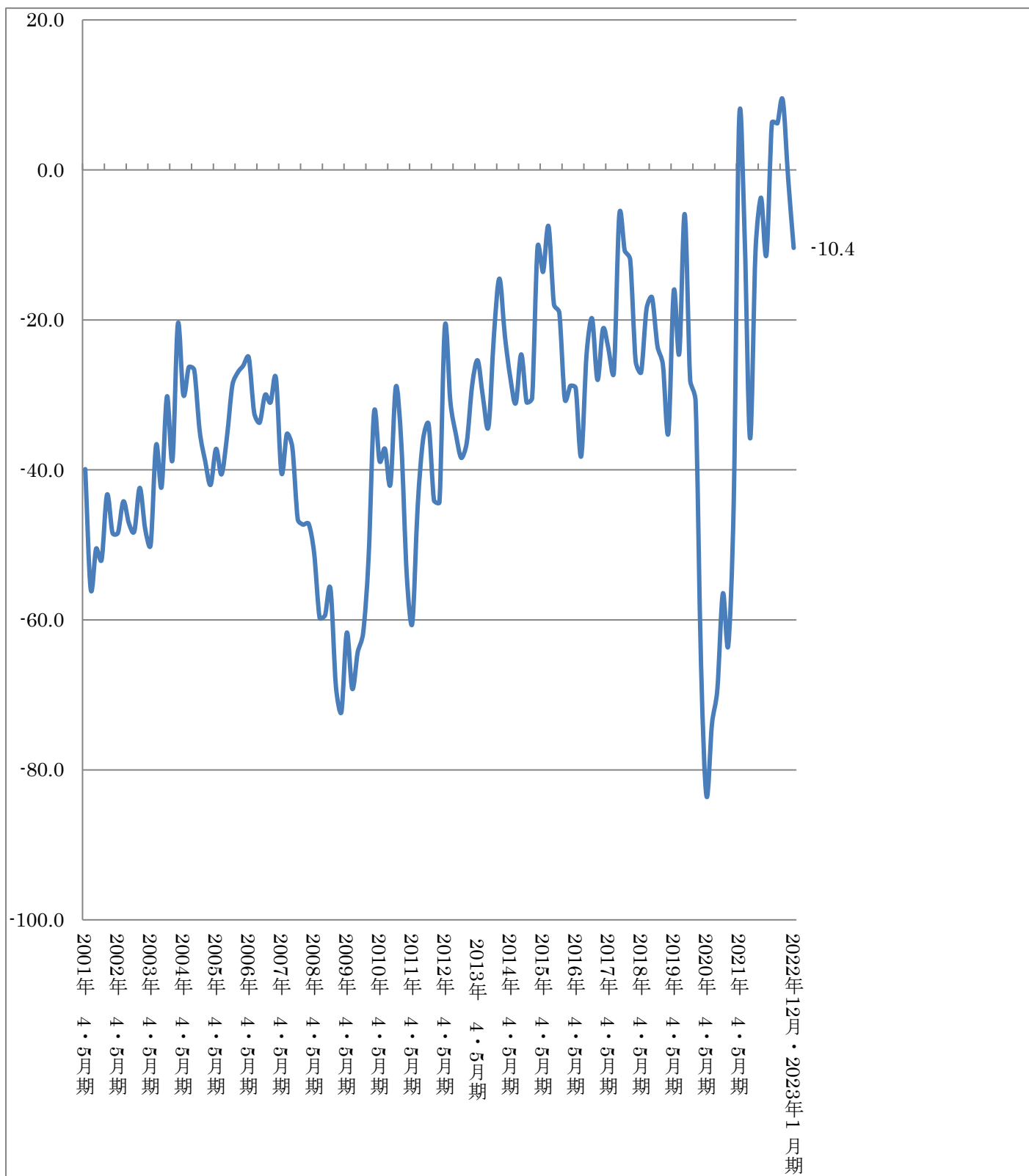
○改善⇒仕入単価DI      ○悪化⇒売上DI、採算DI、従業員DI、金融貸出しDI  
向こう3ヶ月の業況は、悪化する見通し。

# 業況D I の推移



# 業況DIの推移

(2001年4・5月期 ~ 2022年12・2023年1月期)






## ◆全業種・業種別詳細

### ※ D I 値（景況判断指数）について


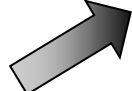


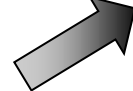
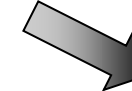

D I 値は、売上・採算・業況などの各項目についての、判断の状況を表す。ゼロを基準として、プラスの値で景気の上向き傾向を表す回答の割合が多いことを示し、マイナスの値で景気の下向き傾向を表す回答の割合が多いことを示す。従って、売上高などの実数値の上昇率を示すものではなく、強気・弱気などの景気感の相対的な広がりを意味する。

### ◆指標の見方

前回D I に比べて（先行は今回実績値に比べて）		
改善	不変	悪化
		
D I 値	D I 値	D I 値

※仕入単価D I は、仕入単価が下落した場合、「↗」（改善）と表示しております。  
 従業員D I は、従業員が不足している場合、「↗」（改善）と表示しております。

## ◆全業種総合

業況	業況(先行)	売上	採算	仕入単価	従業員	金融貸出し
						
▲10.4	▲11.7	0.0	▲28.6	▲79.2	26.0	2.6

12-1月期の全業種総合の業況D I は、▲10.4（前期比9.1ポイント減）と2期連続の悪化となった。

### 項目別

○今期より改善⇒仕入単価D I（▲85.5→▲79.2）

○2期連続悪化⇒売上D I（13.2→0.0）








○今期より悪化⇒採算D I（▲14.5→▲28.6）、従業員D I（27.6→26.0）

○今期より横ばい⇒金融貸出しD I（2.6→2.6）

向こう3ヶ月の先行き業況は、▲11.7と悪化する見通し。

## ◆ 業種別

### 製造業


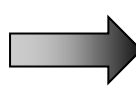


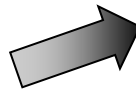


業況	業況(先行)	売上	採算	仕入単価	従業員	金融貸出し
						
▲5. 6	0. 0	▲11. 1	▲22. 2	▲83. 3	5. 6	0. 0

業況D Iは▲5. 6（前期比13. 4ポイント増）と2期振りの改善となった。

### 項目別

- 今期より改善⇒金融貸出しD I（▲4. 8→0. 0）
  - 2期連続悪化⇒売上D I（▲4. 8→▲11. 1）、採算D I（▲9. 5→▲22. 2）
  - 今期より悪化⇒仕入単価D I（▲81. 0→▲83. 3）、従業員D I（9. 5→5. 6）
- 向こう3ヶ月の業況は、0. 0と改善の見通し。

### 建設業


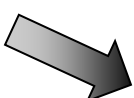
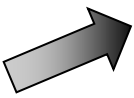
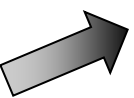
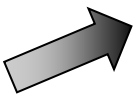

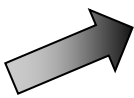
業況	業況(先行)	売上	採算	仕入単価	従業員	金融貸出し
						
▲33. 3	▲33. 3	▲20. 0	▲53. 3	▲80. 0	33. 3	0. 0

業況D Iは▲33. 3（前期比4. 7ポイント減）と3期連続の悪化となった。

### 項目別

- 2期連続改善⇒仕入単価D I（▲85. 7→▲80. 0）
  - 今期より改善⇒採算D I（▲57. 1→▲53. 3）
  - 2期連続悪化⇒従業員D I（35. 7→33. 3）
  - 今期より悪化⇒売上D I（▲7. 1→▲20. 0）、金融貸出しD I（7. 1→0. 0）
- 向こう3ヶ月の業況は、▲33. 3と横ばいの見通し。

### 卸売業


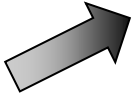



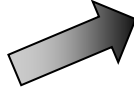
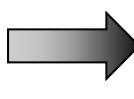
業況	業況(先行)	売上	採算	仕入単価	従業員	金融貸出し
						
0. 0	▲29. 4	23. 5	▲35. 3	▲88. 2	29. 4	5. 9

業況D Iは0. 0（前期比13. 3ポイント増）と2期振りの改善となった。

#### 項目別

- 今期より改善⇒売上D I（6. 7→23. 5）、採算D I（▲46. 7→▲35. 3）、  
仕入単価D I（▲93. 3→▲88. 2）、金融貸出しD I（0. 0→5. 9）
- 4期連続悪化⇒従業員D I（33. 3→29. 4）  
向こう3ヶ月の業況は、▲29. 4と悪化する見通し。

### 小売業

業況	業況(先行)	売上	採算	仕入単価	従業員	金融貸出し
						
▲31. 3	25. 0	▲18. 8	▲37. 5	▲56. 3	18. 8	0. 0





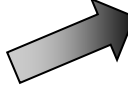


業況D Iは、▲31. 3（前期比24. 2ポイント減）と2期連続の悪化となった。

#### 項目別

- 3期連続改善⇒仕入単価D I（▲71. 4→▲56. 3）
- 今期より改善⇒従業員D I（14. 3→18. 8）
- 3期連続悪化⇒売上D I（0. 0→▲18. 8）
- 今期より悪化⇒採算D I（0. 0→▲37. 5）
- 2期連続横ばい⇒金融貸出しD I（0. 0→0. 0）  
向こう3ヶ月の業況は、25. 0と改善する見通し。



サービス業

業況	業況(先行)	売上	採算	仕入単価	従業員	金融貸出し
						
27. 3	▲27. 3	36. 4	18. 2	▲90. 9	54. 5	9. 1

業況D Iは27. 3（前期比56. 0ポイント減）と2期振りの悪化となった。

項目別

○今期より改善⇒仕入単価D I（▲100. 0→▲90. 9）


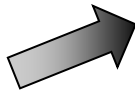


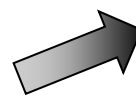
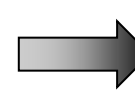

○今期より悪化⇒売上D I（91. 7→36. 4）、採算D I（50. 0→18. 2）

従業員D I（58. 3→54. 5）、金融貸出しD I（16. 7→9. 1）


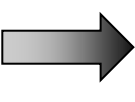
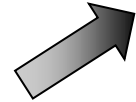




向こう3ヶ月の業況は、▲27. 3と悪化する見通し。

## ◆ 業種別詳細



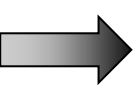

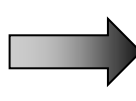
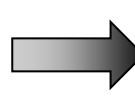
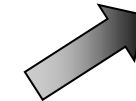
### 製造業（食品）

業況	業況(先行)	売上	採算	仕入単価	従業員	金融貸出し
						


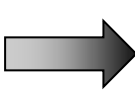
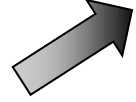
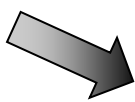



### 製造業（工業製品）

業況	業況(先行)	売上	採算	仕入単価	従業員	金融貸出し
						

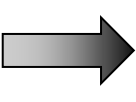
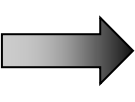
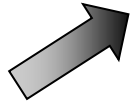
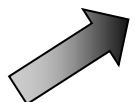
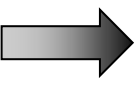
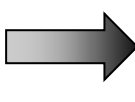
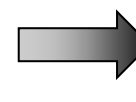
### 製造業（宝飾）

業況	業況(先行)	売上	採算	仕入単価	従業員	金融貸出し
						

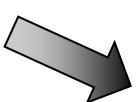
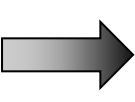
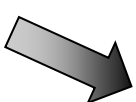
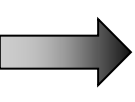
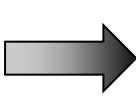
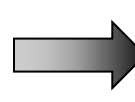
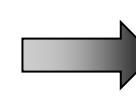
### 建設業（建築）

業況	業況(先行)	売上	採算	仕入単価	従業員	金融貸出し
						





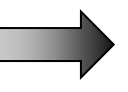

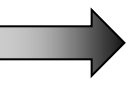
### 建設業（土木）

業況	業況(先行)	売上	採算	仕入単価	従業員	金融貸出し
						

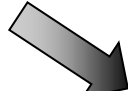
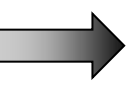
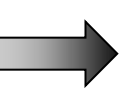

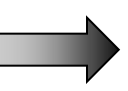
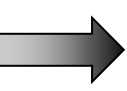
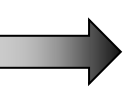
### 建設業（鉄鋼）

業況	業況(先行)	売上	採算	仕入単価	従業員	金融貸出し
						








卸売業（食品）

業況	業況(先行)	売上	採算	仕入単価	従業員	金融貸出し
						



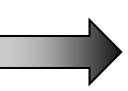
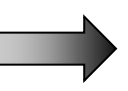

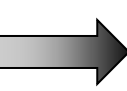
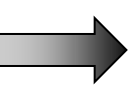
卸売業（繊維）

業況	業況(先行)	売上	採算	仕入単価	従業員	金融貸出し
						

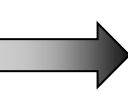





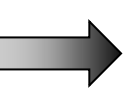
卸売業（その他）

業況	業況(先行)	売上	採算	仕入単価	従業員	金融貸出し
						

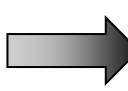

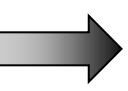
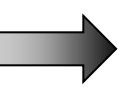
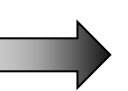
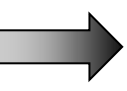
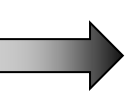
小売業（大型店）

業況	業況(先行)	売上	採算	仕入単価	従業員	金融貸出し
						


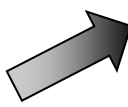


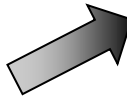
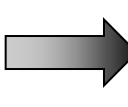
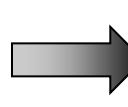
小売業（食品）

業況	業況(先行)	売上	採算	仕入単価	従業員	金融貸出し
						


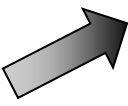


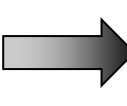
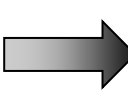
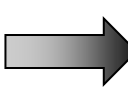
小売業（事務用品）

業況	業況(先行)	売上	採算	仕入単価	従業員	金融貸出し
						

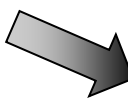
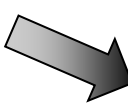
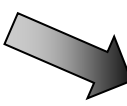

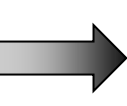

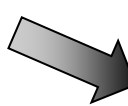
小売業（趣味・日用品）

業況	業況(先行)	売上	採算	仕入単価	従業員	金融貸出し
						


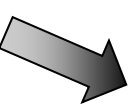





小売業（家電）

業況	業況(先行)	売上	採算	仕入単価	従業員	金融貸出し
						

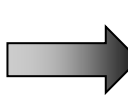
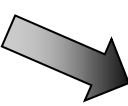


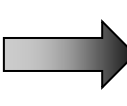
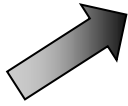
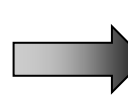
サービス（ホテル・旅館）

業況	業況(先行)	売上	採算	仕入単価	従業員	金融貸出し
						

サービス業（観光）

業況	業況(先行)	売上	採算	仕入単価	従業員	金融貸出し
						

サービス業（飲食その他）

業況	業況(先行)	売上	採算	仕入単価	従業員	金融貸出し
						

## ➤ 中小企業の声（現状や直面している課題 等）

### 【製造業】

#### 製造業（食品）

- ・業況は 12 月悪化、1 月は好転となった。今後はさらなる原材料高騰の影響が懸念要素。

### 【卸売業】

#### 卸売業（食品）

- ・原材料の値上げ等による悪影響が続いている。
- ・年末については外食、観光ともに比較的堅調であった。移動制限がなく、旅行割や食事券の影響が出てきたと考えられる。

#### 卸売業（その他）

- ・仕入価格の高止まりや販売価格への転嫁の難しさから、売上や採算面が悪化している。

### 【建設業】

#### 建設業（土木）

- ・現状、工事を受注できても職人不足の影響で先の見通しがたたない。

### 【小売業】

#### 小売業（食料品）

- ・人件費の上昇や材料費の高騰により、厳しい状況が続いている。
- ・1 月より改善傾向ではあるが、物価高騰の状況に不安を感じる。

### 【サービス業】

#### サービス業（飲食）

- ・依然としてコロナ感染者数に比例して客足も上下しており、コロナ前の水準には到底およばない状況。また、原材料費の大幅な上昇により、採算的にも悪化している。

#### サービス業（観光）

- ・会社全体として昨年度より少し改善。コロナ禍前と比較すると 8 割程度とまだまだ苦しい状況が続いている。

以上