

早期景気観測調査

【6-7月期 調査結果報告書】

令和5年8月



甲府商工会議所

◆調査要領

1. 調査の目的： 山梨県内で最も速報性の高い『街角の景況感』を把握する調査として中小企業の明日の経営活動に資する。
2. 調査実施機関： 甲府商工会議所
3. 調査実施時期： 令和5年7月18日(火)～7月31日(月)
4. 調査対象： 当所会員130事業所
5. 調査方法： ファクシミリによるアンケート方式
6. 有効回答数： 70件
7. 有効回答率： 55.8%
8. 特記事項： 原則、小数点以下第二位で四捨五入

◆結果概要

【6-7 月期の動き】

**全体業況は▲5.7と3期振りの悪化。
依然として仕入単価の高騰を懸念する企業は多いが、人流の活発化を実感する企業も増加。
向こう3ヶ月の業況は2.9と改善する見通し。**

6-7 月期の全業種総合の業況DIは、▲5.7（前期比9.6ポイント減）と、3期振りの悪化となった。新型コロナ5類移行後も、依然として仕入単価DIは▲81.4（前期比3.0ポイント増）と影響を受けている企業は多いが、人流の活発化を実感する企業も増加しており、向こう3ヶ月の先行き業況は2.9と改善する見通し。

業種別では、建設業、小売業が改善、製造業、卸売業、サービス業が悪化となった。

製造業の業況DIは18.8（前期比6.2ポイント減）と4期振りの悪化となった。

○改善⇒売上DI、採算DI、仕入単価DI、従業員DI ○横ばい⇒金融貸出しDI

向こう3ヶ月の業況は、悪化する見通し。

建設業の業況DIは▲33.3（前期比9.6ポイント増）と2期連続の改善となった。

○改善⇒売上DI、採算DI、従業員DI ○悪化⇒仕入単価DI

○横ばい⇒金融貸出しDI

向こう3ヶ月の業況は、改善する見通し。

卸売業の業況DIは0.0（前期比17.6ポイント減）と4期振りの悪化となった。

○改善⇒売上DI、仕入単価DI、金融貸出しDI ○悪化⇒採算DI、従業員DI

向こう3ヶ月の業況は、横ばいの見通し。

小売業の業況DIは▲25.0（前期比2.8ポイント増）と2期振りの改善となった。

○改善⇒売上DI、採算DI、仕入単価DI ○悪化⇒従業員DI

○横ばい⇒金融貸出しDI

向こう3ヶ月の業況は、改善する見通し。

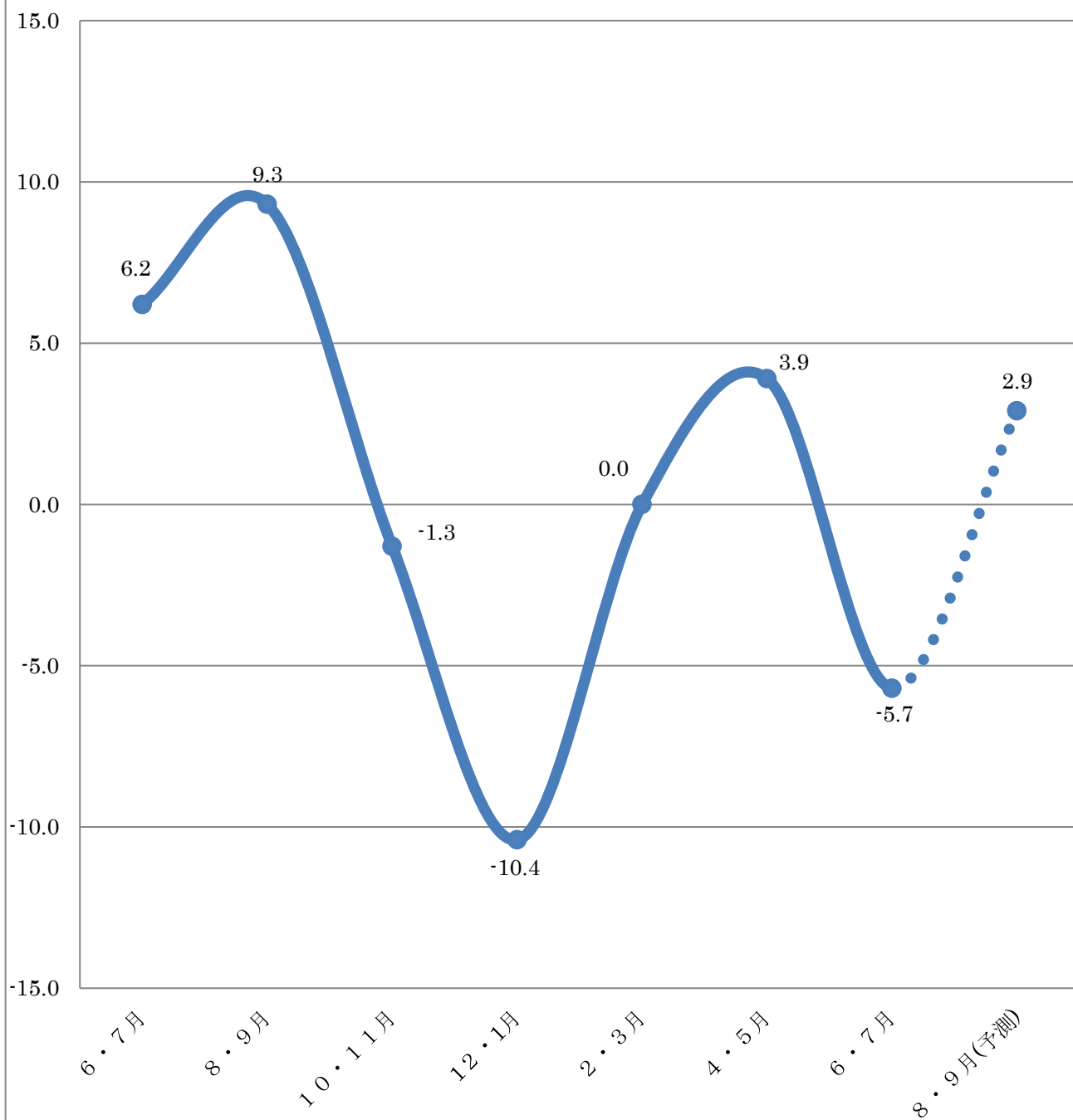
サービス業の業況DIは33.3（前期比41.7ポイント減）と3期振りの悪化となった。

○改善⇒採算DI、従業員DI ○悪化⇒売上DI

○横ばい⇒仕入単価DI、金融貸出しDI

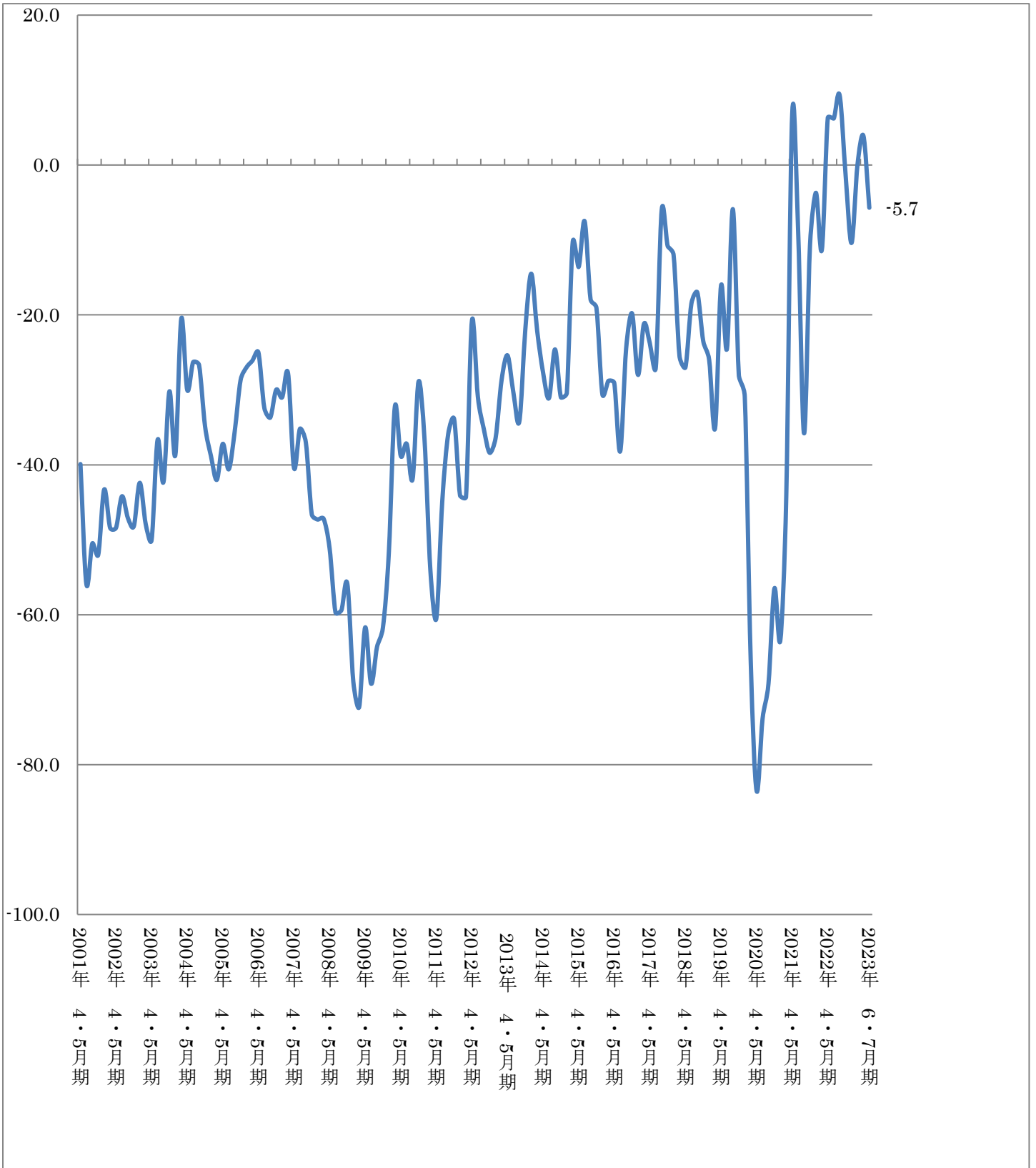
向こう3ヶ月の業況は、改善する見通し。

業況D I の推移



業況DIの推移

(2001年4・5月期 ~ 2023年6・7月期)






◆全業種・業種別詳細

※ D I 値（景況判断指数）について


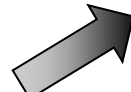

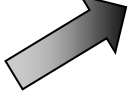
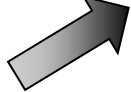
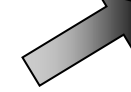
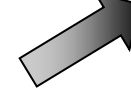
D I 値は、売上・採算・業況などの各項目についての、判断の状況を表す。ゼロを基準として、プラスの値で景気の上向き傾向を表す回答の割合が多いことを示し、マイナスの値で景気の下向き傾向を表す回答の割合が多いことを示す。従って、売上高などの実数値の上昇率を示すものではなく、強気・弱気などの景気感の相対的な広がりを意味する。

◆指標の見方

前回D I に比べて（先行は今回実績値に比べて）		
改善	不変	悪化
		
D I 値	D I 値	D I 値

※仕入単価D I は、仕入単価が下落した場合、「↗」（改善）と表示しております。
 従業員D I は、従業員が不足している場合、「↗」（改善）と表示しております。

◆全業種総合

業況	業況(先行)	売上	採算	仕入単価	従業員	金融貸出し
						
▲5. 7	2. 9	5. 7	▲14. 3	▲81. 4	34. 3	1. 4

6－7月期の全業種総合の業況D I は、▲5. 7（前期比9. 6ポイント減）と3期振りの悪化となった。



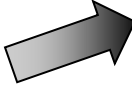
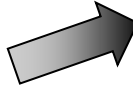
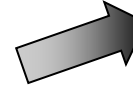
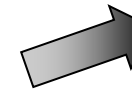
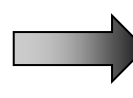
項目別

- 3期連続改善⇒採算D I（▲15. 6→▲14. 3）
- 2期連続改善⇒従業員D I（31. 2→34. 3）
- 今期より改善⇒仕入単価D I（▲84. 4→▲81. 4）、金融貸出しD I（0. 0→1. 4）
- 今期より悪化⇒売上D I（6. 5→5. 7）

向こう3ヶ月の先行き業況は、2. 9と改善する見通し。

◆ 業種別

製造業

業況	業況(先行)	売上	採算	仕入単価	従業員	金融貸出し
						
18.8	0.0	31.3	25.0	▲75.0	18.8	0.0

業況D Iは18.8（前期比6.2ポイント減）と4期振りの悪化となった。

項目別

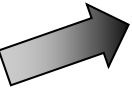


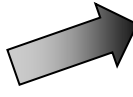

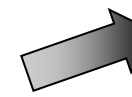
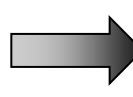
○3期連続改善⇒売上D I（25.0→31.3）、採算D I（15.0→25.0）

○今期より改善⇒仕入単価D I（▲80.0→▲75.0）、従業員D I（10.0→18.8）

○3期連続横ばい⇒金融貸出しD I（0.0→0.0）

向こう3ヶ月の業況は、0.0と悪化する見通し。

建設業

業況	業況(先行)	売上	採算	仕入単価	従業員	金融貸出し
						
▲33.3	0.0	▲33.3	▲40.0	▲86.7	60.0	0.0

業況D Iは▲33.3（前期比9.6ポイント増）と2期連続の改善となった。

項目別

○4期連続改善⇒採算D I（▲42.9→▲40.0）

○3期連続改善⇒従業員D I（57.1→60.0）


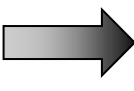
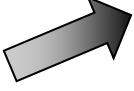

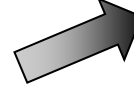

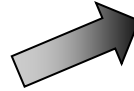
○2期連続改善⇒売上D I（▲35.7→▲33.3）

○2期連続悪化⇒仕入単価D I（▲85.7→▲86.7）

○今期より横ばい⇒金融貸出しD I（0.0→0.0）

向こう3ヶ月の業況は、0.0と改善する見通し。

卸売業

業況	業況(先行)	売上	採算	仕入単価	従業員	金融貸出し
						
0.0	0.0	17.6	▲29.4	▲76.5	35.3	5.9

業況DIは0.0（前期比17.6ポイント減）と4期振りの悪化となった。

項目別



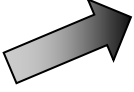

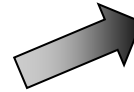


○2期連続改善⇒売上DI（11.8→17.6）

○今期より改善⇒仕入単価DI（▲82.4→▲76.5）、金融貸出しDI（0.0→5.9）

○今期より悪化⇒採算DI（▲17.6→▲29.4）、従業員DI（41.2→35.3）

向こう3ヶ月の業況は、0.0と横ばいの見通し。

小売業

業況	業況(先行)	売上	採算	仕入単価	従業員	金融貸出し
						
▲25.0	▲12.5	▲6.3	▲25.0	▲81.3	18.8	0.0

業況DIは、▲25.0（前期比2.8ポイント増）と2期振りの改善となった。

項目別

○今期より改善⇒売上DI（▲16.7→▲6.3）、採算DI（▲33.3→▲25.0）


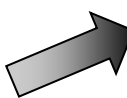
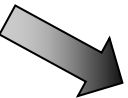
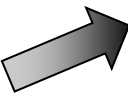
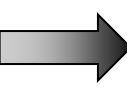
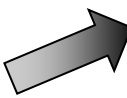
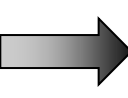
仕入単価DI（▲83.3→▲81.3）

○今期より悪化⇒従業員DI（22.2→18.8）

○5期連続横ばい⇒金融貸出しDI（0.0→0.0）

向こう3ヶ月の業況は、▲12.5と改善する見通し。

サービス業

業況	業況(先行)	売上	採算	仕入単価	従業員	金融貸出し
						
33.3	66.7	33.3	16.7	▲100.0	50.0	0.0

業況DIは33.3（前期比41.7ポイント減）と3期振りの悪化となった。



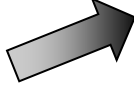

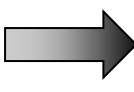
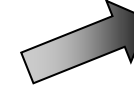

項目別

- 今期より改善⇒採算DI（0.0→16.7）、従業員DI（37.5→50.0）
- 今期より悪化⇒売上DI（75.0→33.3）
- 今期より横ばい⇒仕入単価DI（▲100.0→▲100.0）
- 2期連続横ばい⇒金融貸出しDI（0.0→0.0）

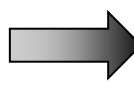

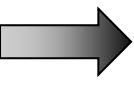
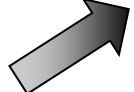
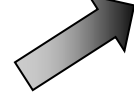
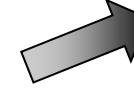

向こう3ヶ月の業況は66.7と改善する見通し。

◆ 業種別詳細


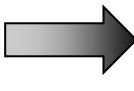

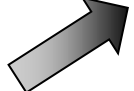



製造業（食品）

業況	業況(先行)	売上	採算	仕入単価	従業員	金融貸出し
						






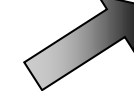

製造業（工業製品）

業況	業況(先行)	売上	採算	仕入単価	従業員	金融貸出し
						

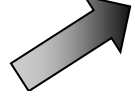
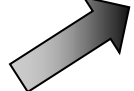

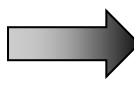
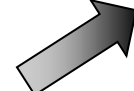


製造業（宝飾）

業況	業況(先行)	売上	採算	仕入単価	従業員	金融貸出し
						


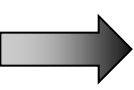

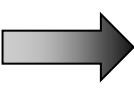
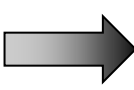


建設業（建築）

業況	業況(先行)	売上	採算	仕入単価	従業員	金融貸出し
						

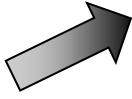
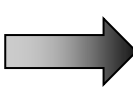
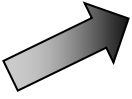

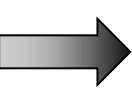
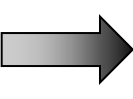
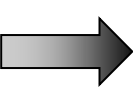
建設業（土木）

業況	業況(先行)	売上	採算	仕入単価	従業員	金融貸出し
						

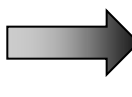
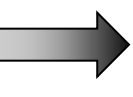
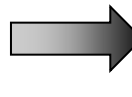
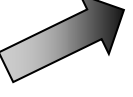
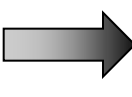
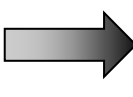
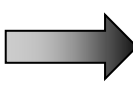
建設業（鉄鋼）

業況	業況(先行)	売上	採算	仕入単価	従業員	金融貸出し
						


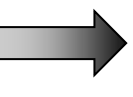
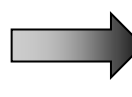

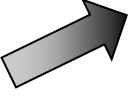

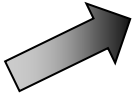
卸売業（食品）

業況	業況(先行)	売上	採算	仕入単価	従業員	金融貸出し
						


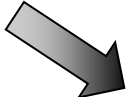
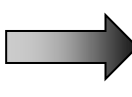
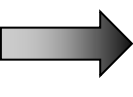
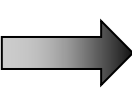
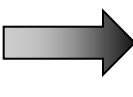
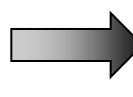
卸売業（繊維）

業況	業況(先行)	売上	採算	仕入単価	従業員	金融貸出し
						

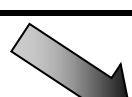
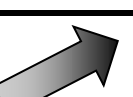
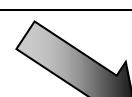
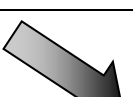
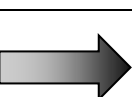
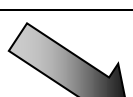
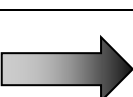
卸売業（その他）

業況	業況(先行)	売上	採算	仕入単価	従業員	金融貸出し
						

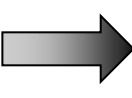
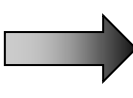
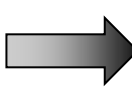
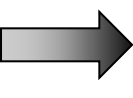
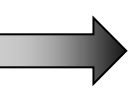
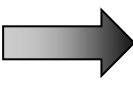
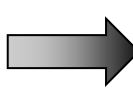
小売業（大型店）

業況	業況(先行)	売上	採算	仕入単価	従業員	金融貸出し
						


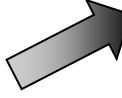
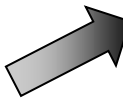

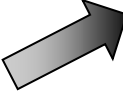
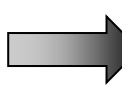
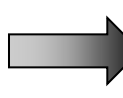
小売業（食品）

業況	業況(先行)	売上	採算	仕入単価	従業員	金融貸出し
						

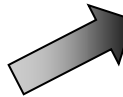

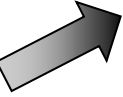
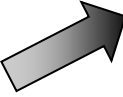
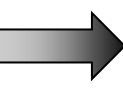
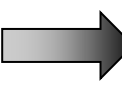
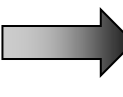
小売業（事務用品）

業況	業況(先行)	売上	採算	仕入単価	従業員	金融貸出し
						




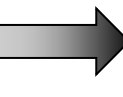
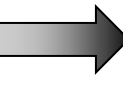
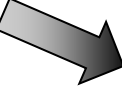
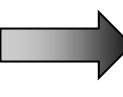
小売業（趣味・日用品）

業況	業況(先行)	売上	採算	仕入単価	従業員	金融貸出し
						


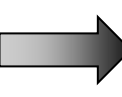

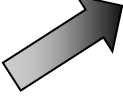
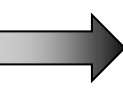
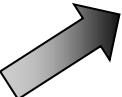
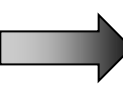
小売業（家電）

業況	業況(先行)	売上	採算	仕入単価	従業員	金融貸出し
						

サービス（ホテル・旅館）

業況	業況(先行)	売上	採算	仕入単価	従業員	金融貸出し
						

サービス業（観光）

業況	業況(先行)	売上	採算	仕入単価	従業員	金融貸出し
						

➤ 中小企業の声（現状や直面している課題 等）

【製造業】

製造業（食品）

- ・新型コロナ5類移行による人流の活発化で。ホテル向け食材や土産店向け商材は好調。中元ギフトも昨年を上回る結果となり、経済の回復を実感。ただ、仕入れ価格や燃料光熱費の上昇影響は大きく、値上げ実施後も利益率は改善されなかった。

【卸売業】

卸売業（食品）

- ・消費者動向は新型コロナ5類移行によりかなり変化しており、売上高は増加傾向だが、物価高騰などが原因で仕入単価が上昇しており、厳しい状況が続いている。
- ・国内売上は値上げや需要の取り込みにより前年よりも増加。海外売上も円安効果などにより、国内同様増加傾向。

卸売業（繊維）

- ・小売店や仕入先メーカーの廃業が増えていると感じる。

卸売業（その他）

- ・企業間の業況格差が大きくなっている。

【建設業】

建設業（建築）

- ・好転はしたものの、受注環境は依然として厳しい。
- ・建設業界にて、手続きの複雑化、厳格化ばかり先行しており、あらゆる部分での待遇改善が行われていない。現状のままでは業界から人がいなくなってしまうと感じる。

建設業（土木）

- ・職人不足が深刻化している。

【小売業】

小売業（食料品）

- ・菓子業界は猛暑日の連続による需要低下が売上に大きく影響している。

小売業（趣味・日用品）

- ・イベントの人流はとても活発だが、平日の人流はまだ大きな変化を感じない。

【サービス業】

サービス業（観光）

- 6-7月には天候災害が多く、状況の良いエリアとそうでないエリアが分かれる結果となった。
- 売上の昨年度比は増加傾向だが、令和元年と比べると8割程度とまだまだ回復しきれておらず、今後の人流活発化に期待したい。

以上