

早期景気観測調査

【2-3 月期 調査結果報告書】

令和5年4月



甲府商工会議所

◆調査要領

1. 調査の目的： 山梨県内で最も速報性の高い『街角の景況感』を把握する調査として中小企業の明日の経営活動に資する。
2. 調査実施機関： 甲府商工会議所
3. 調査実施時期： 令和5年3月15日(水)～3月31日(金)
4. 調査対象： 当所会員132事業所
5. 調査方法： ファクシミリによるアンケート方式
6. 有効回答数： 73件
7. 有効回答率： 55.3%
8. 特記事項： 原則、小数点以下第二位で四捨五入

◆結果概要

【2-3 月期の動き】

**全体業況は0.0と2期振りの改善。
仕入単価は▲71.2と2期連続の改善も、先行きに不安を
感じる事業所が多数。
向こう3ヶ月の業況は▲1.4と悪化する見通し。**

2-3 月期の全業種総合の業況DIは、0.0（前期比 10.4 ポイント増）と、2期振りの改善となった。また、仕入単価DIは▲71.2（前期比 8.0 ポイント増）と2期連続の改善となったが、先行きに不安を感じる事業所が多数。向こう3ヶ月の先行き業況▲1.4と悪化する見通し。

業種別では、製造業、卸売業、小売業、サービス業が改善、建設業が悪化となった。

製造業の業況DIは 14.3（前期比 19.9 ポイント増）と2期連続の改善となった。

○改善⇒売上DI、採算DI、仕入単価DI、従業員DI ○横ばい⇒金融貸出しDI

向こう3ヶ月の業況は、悪化する見通し。

建設業の業況DIは▲50.0（前期比 16.7 ポイント減）と4期連続の悪化となった。

○改善⇒採算DI、仕入単価DI、従業員DI、金融貸出しDI ○悪化⇒売上DI

向こう3ヶ月の業況は、改善する見通し。

卸売業の業況DIは 15.4（前期比 15.4 ポイント増）と2期連続の改善となった。

○改善⇒採算DI、仕入単価DI、金融貸出しDI ○悪化⇒売上DI、従業員DI

向こう3ヶ月の業況は、悪化する見通し。

小売業の業況DIは▲23.1（前期比 8.2 ポイント増）と2期振りの改善となった。

○改善⇒売上DI、採算DI ○悪化⇒仕入単価DI、従業員DI

○横ばい⇒金融貸出しDI

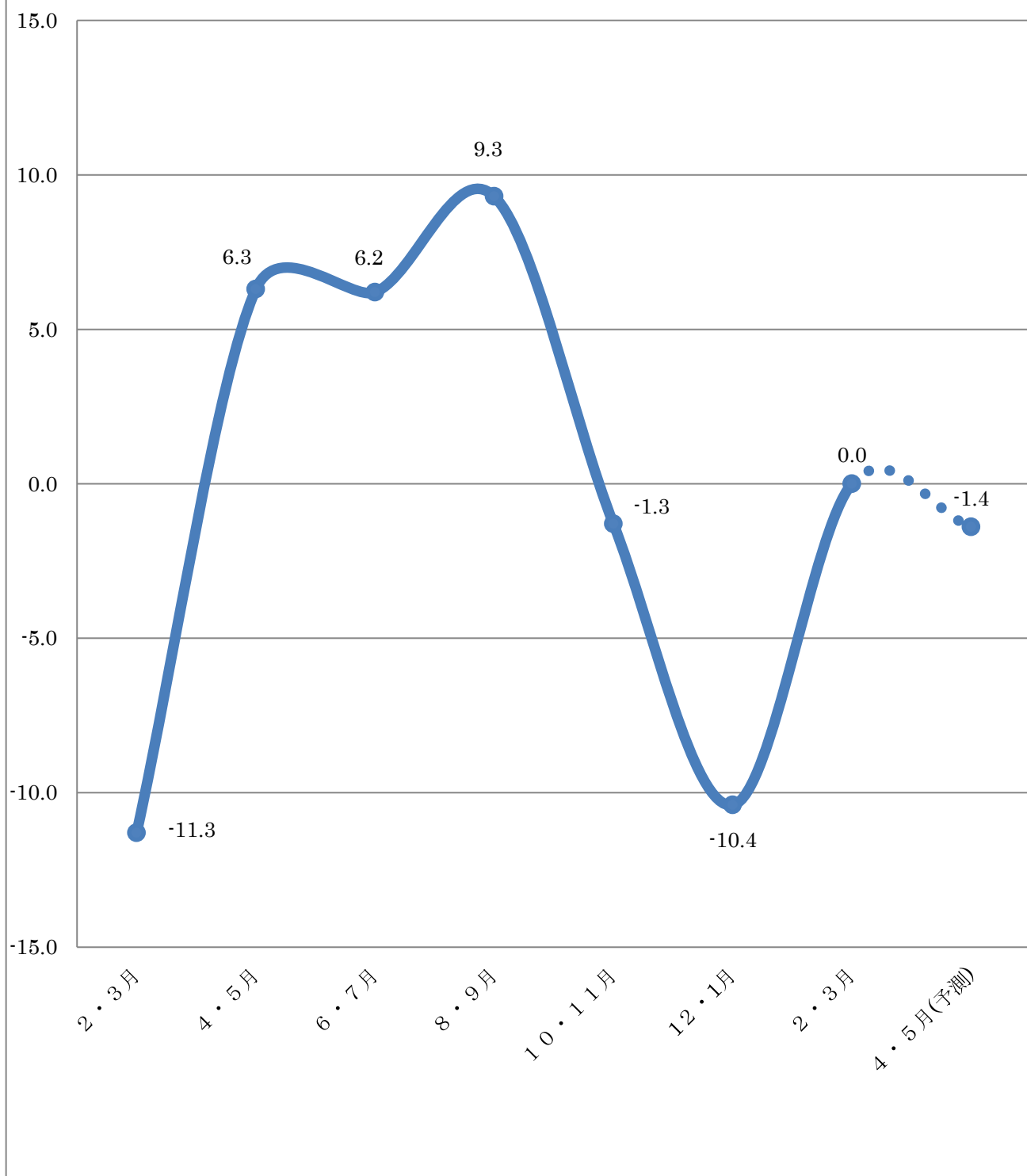
向こう3ヶ月の業況は、改善する見通し。

サービス業の業況DIは 41.7（前期比 14.4 ポイント増）と2期振りの改善となった。

○改善⇒売上DI、仕入単価DI ○悪化⇒採算DI、従業員DI、金融貸出しDI

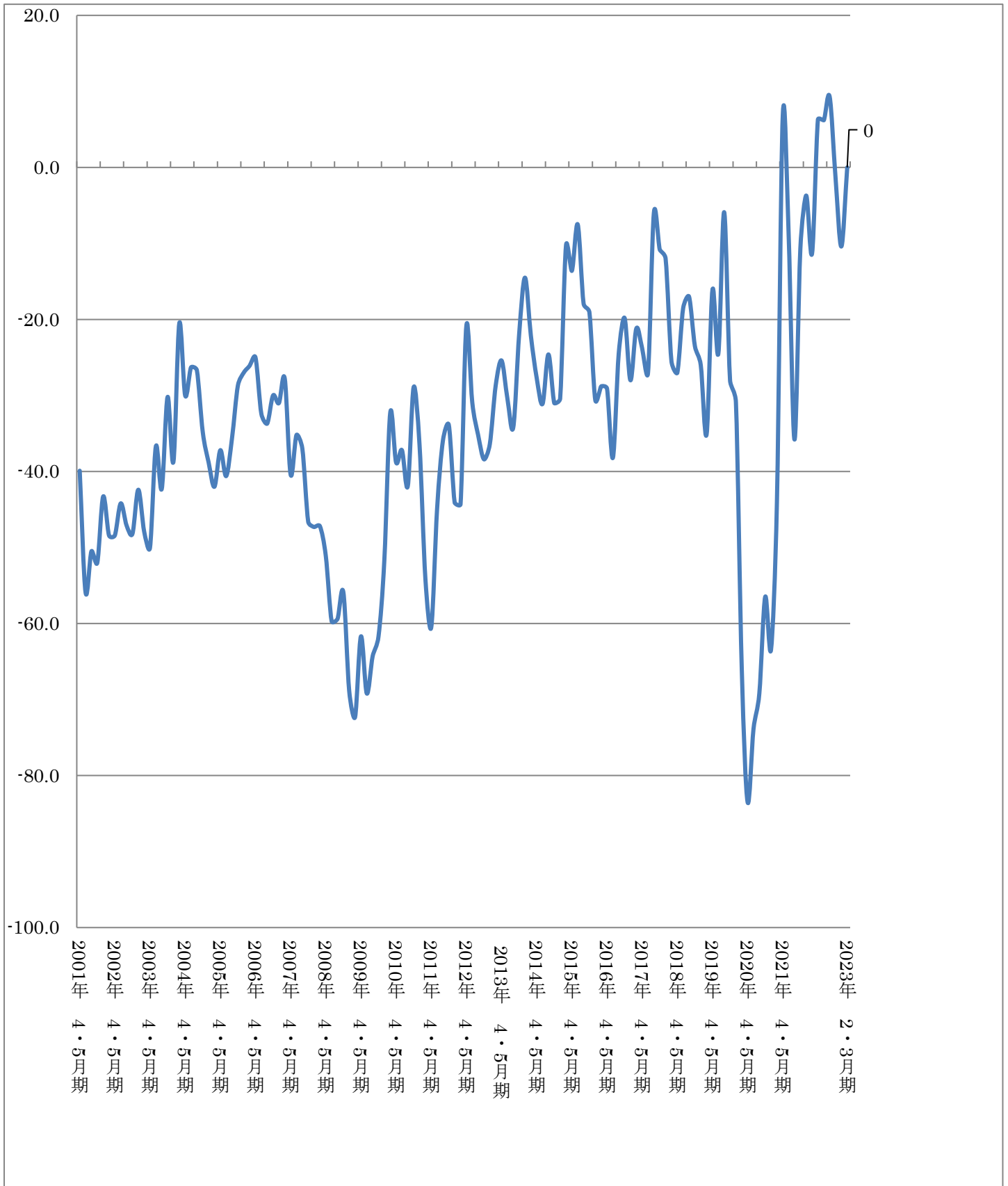
向こう3ヶ月の業況は、悪化する見通し。

業況D I の推移



業況DIの推移

(2001年4・5月期 ~ 2023年2・3月期)






◆全業種・業種別詳細

※ D I 値（景況判断指数）について

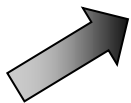



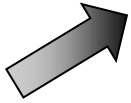

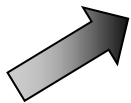
D I 値は、売上・採算・業況などの各項目についての、判断の状況を表す。ゼロを基準として、プラスの値で景気の上向き傾向を表す回答の割合が多いことを示し、マイナスの値で景気の下向き傾向を表す回答の割合が多いことを示す。従って、売上高などの実数値の上昇率を示すものではなく、強気・弱気などの景気感の相対的な広がりを意味する。

◆指標の見方

| 前回D I に比べて（先行は今回実績値に比べて） | | |
|---|---|---|
| 改善 | 不変 | 悪化 |
|  |  |  |
| D I 値 | D I 値 | D I 値 |

※仕入単価D I は、仕入単価が下落した場合、「↗」（改善）と表示しております。
 従業員D I は、従業員が不足している場合、「↗」（改善）と表示しております。

◆全業種総合

| 業況 | 業況(先行) | 売上 | 採算 | 仕入単価 | 従業員 | 金融貸出し |
|---|---|---|---|--|---|---|
|  |  |  |  |  |  |  |
| 0. 0 | ▲1. 4 | 4. 1 | ▲17. 8 | ▲71. 2 | 26. 0 | 2. 7 |

2－3月期の全業種総合の業況D I は、0. 0（前期比1 0. 4ポイント増）と2期振りの改善となった。

項目別

○2期連続改善⇒仕入単価D I（▲79. 2→▲71. 2）






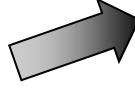
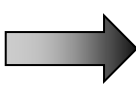
○今期より改善⇒売上D I（0. 0→4. 1）、採算D I（▲28. 6→▲17. 8）、
 金融貸出しD I（2. 6→2. 7）

○今期より横ばい⇒従業員D I（26. 0→26. 0）

向こう3ヶ月の先行き業況は、▲1. 4と悪化する見通し。

◆ 業種別

製造業

| 業況 | 業況(先行) | 売上 | 採算 | 仕入単価 | 従業員 | 金融貸出し |
|---|---|---|---|--|---|---|
|  |  |  |  |  |  |  |
| 14.3 | 4.8 | 23.8 | 0.0 | ▲76.2 | 19.0 | 0.0 |

業況D Iは14.3（前期比19.9ポイント増）と2期連続の改善となった。

項目別





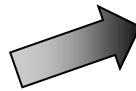
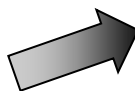
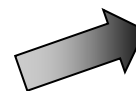
○今期より改善⇒売上D I（▲11.1→23.8）、採算D I（▲22.2→0.0）

仕入単価D I（▲83.3→▲76.2）、従業員D I（5.6→19.0）

○今期より横ばい⇒金融貸出しD I（0.0→0.0）

向こう3ヶ月の業況は、4.8と悪化する見通し。

建設業

| 業況 | 業況(先行) | 売上 | 採算 | 仕入単価 | 従業員 | 金融貸出し |
|---|---|---|---|--|---|---|
|  |  |  |  |  |  |  |
| ▲50.0 | ▲21.4 | ▲57.1 | ▲50.0 | ▲78.6 | 35.7 | 7.1 |

業況D Iは▲50.0（前期比16.7ポイント減）と4期連続の悪化となった。

項目別

○3期連続改善⇒仕入単価D I（▲80.0→▲78.6）





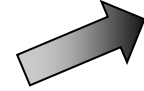
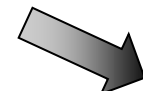
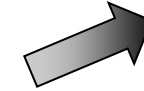
○2期連続改善⇒採算D I（▲53.3→▲50.0）

○今期より改善⇒従業員D I（33.3→35.7）、金融貸出しD I（0.0→7.1）

○2期連続悪化⇒売上D I（▲20.0→▲57.1）

向こう3ヶ月の業況は、▲21.4と改善する見通し。

卸売業

| 業況 | 業況(先行) | 売上 | 採算 | 仕入単価 | 従業員 | 金融貸出し |
|---|---|---|---|--|---|---|
|  |  |  |  |  |  |  |
| 15.4 | ▲15.4 | 7.7 | ▲30.8 | ▲61.5 | 15.4 | 7.7 |

業況D Iは15.4（前期比15.4ポイント増）と2期連続の改善となった。

項目別

○2期連続改善⇒採算D I（▲35.3→▲30.8）、仕入単価D I（▲88.2→▲61.5）、


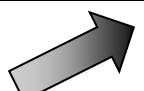



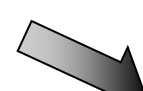

金融貸出しD I（5.9→7.7）

○5期連続悪化⇒従業員D I（29.4→15.4）

○今期より悪化⇒売上D I（23.5→7.7）

向こう3ヶ月の業況は、▲15.4と悪化する見通し。

小売業

| 業況 | 業況(先行) | 売上 | 採算 | 仕入単価 | 従業員 | 金融貸出し |
|---|---|---|---|--|---|---|
|  |  |  |  |  |  |  |
| ▲23.1 | ▲7.7 | 0.0 | ▲30.8 | ▲69.2 | 15.4 | 0.0 |

業況D Iは、▲23.1（前期比8.2ポイント増）と2期振りの改善となった。

項目別



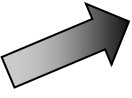

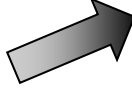


○今期より改善⇒売上D I（▲18.8→0.0）、採算D I（▲37.5→▲30.8）

○今期より悪化⇒仕入単価D I（▲56.3→▲69.2）、従業員D I（18.8→15.4）

○3期連続横ばい⇒金融貸出しD I（0.0→0.0）

向こう3ヶ月の業況は、▲7.7と改善する見通し。

サービス業

| 業況 | 業況(先行) | 売上 | 採算 | 仕入単価 | 従業員 | 金融貸出し |
|---|---|---|---|--|---|---|
|  |  |  |  |  |  |  |
| 41.7 | 33.3 | 41.7 | 16.7 | ▲66.7 | 50.0 | 0.0 |

業況D Iは41.7（前期比14.4ポイント増）と2期振りの改善となった。

項目別

○2期連続改善⇒仕入単価D I（▲90.9→▲66.7）



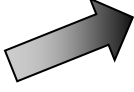

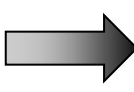

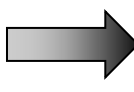
○今期より改善⇒売上D I（36.4→41.7）

○2期連続悪化⇒採算D I（18.2→16.7）、従業員D I（54.5→50.0）、
金融貸出しD I（9.1→0.0）


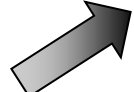



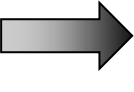
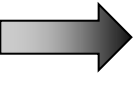
向こう3ヶ月の業況は、33.3と悪化する見通し。

◆ 業種別詳細

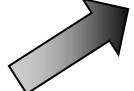

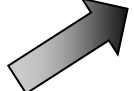

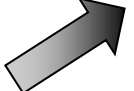

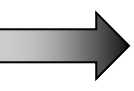
製造業（食品）

| 業況 | 業況(先行) | 売上 | 採算 | 仕入単価 | 従業員 | 金融貸出し |
|---|---|---|---|--|---|---|
|  |  |  |  |  |  |  |




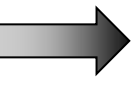
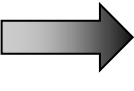
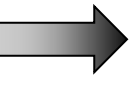
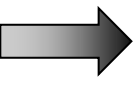
製造業（工業製品）

| 業況 | 業況(先行) | 売上 | 採算 | 仕入単価 | 従業員 | 金融貸出し |
|---|---|---|---|--|---|---|
|  |  |  |  |  |  |  |

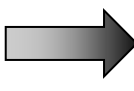


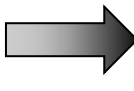
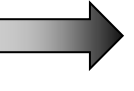
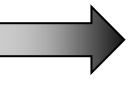

製造業（宝飾）

| 業況 | 業況(先行) | 売上 | 採算 | 仕入単価 | 従業員 | 金融貸出し |
|--|--|--|--|---|--|--|
|  |  |  |  |  |  |  |


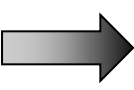




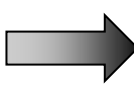
建設業（建築）

| 業況 | 業況(先行) | 売上 | 採算 | 仕入単価 | 従業員 | 金融貸出し |
|---|---|---|---|--|---|---|
|  |  |  |  |  |  |  |


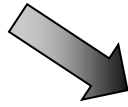


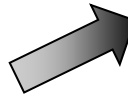
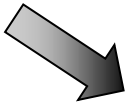
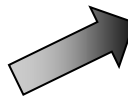
建設業（土木）

| 業況 | 業況(先行) | 売上 | 採算 | 仕入単価 | 従業員 | 金融貸出し |
|---|---|---|---|--|---|---|
|  |  |  |  |  |  |  |

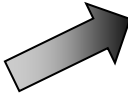
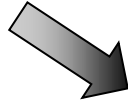
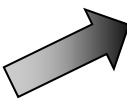

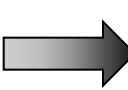
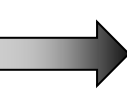

建設業（鉄鋼）

| 業況 | 業況(先行) | 売上 | 採算 | 仕入単価 | 従業員 | 金融貸出し |
|---|---|---|---|--|---|---|
|  |  |  |  |  |  |  |

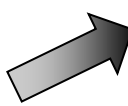
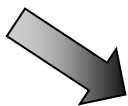


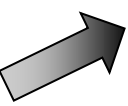
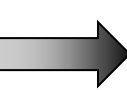

卸売業（食品）

| 業況 | 業況(先行) | 売上 | 採算 | 仕入単価 | 従業員 | 金融貸出し |
|---|---|---|---|--|---|---|
|  |  |  |  |  |  |  |



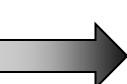
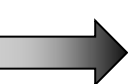



卸売業（繊維）

| 業況 | 業況(先行) | 売上 | 採算 | 仕入単価 | 従業員 | 金融貸出し |
|---|---|---|---|--|---|---|
|  |  |  |  |  |  |  |


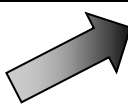


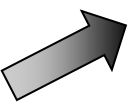


卸売業（その他）

| 業況 | 業況(先行) | 売上 | 採算 | 仕入単価 | 従業員 | 金融貸出し |
|--|--|--|--|---|--|--|
|  |  |  |  |  |  |  |




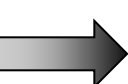

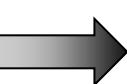

小売業（大型店）

| 業況 | 業況(先行) | 売上 | 採算 | 仕入単価 | 従業員 | 金融貸出し |
|---|---|---|---|--|---|---|
|  |  |  |  |  |  |  |

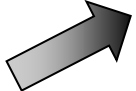

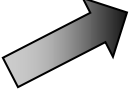
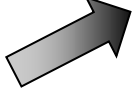

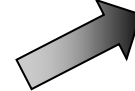
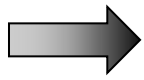
小売業（食品）

| 業況 | 業況(先行) | 売上 | 採算 | 仕入単価 | 従業員 | 金融貸出し |
|---|---|---|---|--|---|---|
|  |  |  |  |  |  |  |


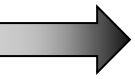




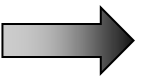
小売業（事務用品）

| 業況 | 業況(先行) | 売上 | 採算 | 仕入単価 | 従業員 | 金融貸出し |
|---|---|---|---|--|---|---|
|  |  |  |  |  |  |  |

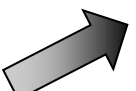
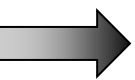




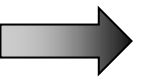
小売業（趣味・日用品）

| 業況 | 業況(先行) | 売上 | 採算 | 仕入単価 | 従業員 | 金融貸出し |
|---|---|---|---|--|---|---|
|  |  |  |  |  |  |  |






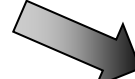

小売業（家電）

| 業況 | 業況(先行) | 売上 | 採算 | 仕入単価 | 従業員 | 金融貸出し |
|---|---|---|---|--|---|---|
|  |  |  |  |  |  |  |



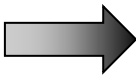


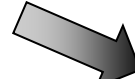

サービス（ホテル・旅館）

| 業況 | 業況(先行) | 売上 | 採算 | 仕入単価 | 従業員 | 金融貸出し |
|--|--|--|--|---|--|--|
|  |  |  |  |  |  |  |

サービス業（観光）

| 業況 | 業況(先行) | 売上 | 採算 | 仕入単価 | 従業員 | 金融貸出し |
|---|---|---|---|--|---|---|
|  |  |  |  |  |  |  |

サービス業（飲食その他）

| 業況 | 業況(先行) | 売上 | 採算 | 仕入単価 | 従業員 | 金融貸出し |
|---|---|---|---|--|---|---|
|  |  |  |  |  |  |  |

➤ 中小企業の声（現状や直面している課題 等）

【製造業】

製造業（食品）

- ・ 昨年は新型コロナの影響が大きかったため、今期は昨年と比較すると好調を推移。今後はコロナ5類への移行も踏まえ、R5年度は売上好転を予測。しかし、原価、資材価格の高騰は止まる気配がなく、懸念材料となっている。

製造業（工業）

- ・ 前年よりも数%売上が増加している。しかし、仕入価格の上昇により、採算は悪化。

製造業（宝飾）

- ・ 3年ぶりの香港ジュエリーフェアでは、大勢のバイヤーが来場し、特にジャパンプースでは最終日まで盛況。6月の展示会に向けて、積極的に取り組む企業が増えると考えられる。反面、国内市場は依然として厳しい状況。

製造業（ニット）

- ・ 為替レートの円安により海外生産コストが急騰しているため、国内需要が急激に増加。原材料不足もあり、早期発注が通常化し、閑散期が極端に短くなっている。現状、生産力が弱体化しているため、対応に問題が残る。

【卸売業】

卸売業（食品）

- ・ コロナの規制緩和により外食業界の動きが戻りつつあり、それに伴い業況、売上共に好転。

卸売業（その他）

- ・ (株)岡島の移転による中心街の雰囲気の変化が大きく影響し、売上が減少している。
- ・ 原油価格が低下傾向にあり、採算面はやや改善。しかし競争激化の一面もあり、予断を許さない状況。

【建設業】

建設業（建築）

- ・ 例年より取引件数が格段に少ない。

建設業（土木）

- ・ 職人不足が深刻となり、工事を受注できない状況。

建設業（鉄鋼）

- ・ 仕入価格の高騰だけでなく、電子部品の納期遅延も続いている。

【小売業】

小売業（趣味・日用品）

- ・仕入価格の上昇に歯止めがかからず、短い期間での値上げが繰り返されるため、販売価格に反映しきれない。

【サービス業】

サービス業（観光）

- ・会社全体として昨年度より少し改善。コロナ禍前と比較すると 8 割程度だが、今後のコロナ 5 類移行による社会全体の活性化に期待する。

以上