

平成 31 年度新入社員

意識調査

—結果概要報告書—

平成 31 年 3 月



甲府商工会議所

◆調査要領

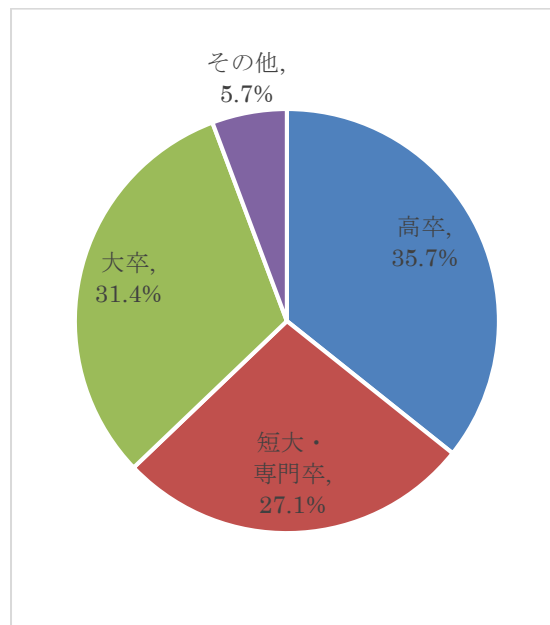
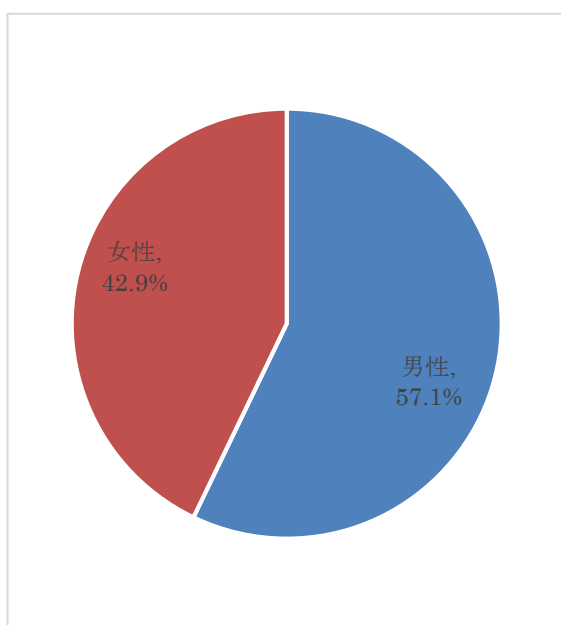
1. 調査の目的： 新社会人の就業に対する価値観を把握することにより、今後の会員事業所の採用および人材育成活動に資する。
2. 調査実施機関： 甲府商工会議所
3. 調査実施時期： 平成31年3月19日
4. 調査対象： 当所主催新入社員研修参加者
5. 調査方法： 会場調査
6. 有効回答数： 70
7. 特記事項： 原則、小数点以下第二位で四捨五入。

<男女別回答数>

性別	回答数
男性	40
女性	30
合計	70

<学歴別回答数>

学歴	回答数
高卒	25
短卒・専門卒	19
大卒	22
その他	4
合計	62



◆結果概要

新社会人就業に対する価値観を把握するため、当所主催の新入社員研修参加者を対象に調査を行った。

就職活動に際し、新社会人は会社の知名度や給料より、希望の業種・業界であることや会社の雰囲気重視しており、企業情報の入手経路としては、インターネットや合同企業説明会、学校のキャリアセンターの利用によるものが多かった。

働く目的については、8割超が「収入を得ること」と回答し、「人間的に成長すること」が続いた。

会社や職場に望むこととして、9割弱が「人間関係が良いこと」と回答しており、就職に際し不安を感じていることについても、7割超が「会社での人間関係」と回答し「仕事についていけるか」と続いた。

理想の上司像については、「仕事を丁寧に教えてくれる人」が7割超で最も多く、「リーダーシップのある人」と続いた。対して自身の目指す社員像については、「部下に対して適切な指導ができる人」や「仕事を任される人」、「常に向上心を忘れない人」が上位に挙がっている。

入社後のキャリアプランについては、「定年まで勤務したい」が最も多い回答であるが、「機会があれば転職したい」が増加傾向である。なお、目指すポストとしては「管理職（部長・課長）」、「社長」が上位に挙がっている。

以上の調査結果から、新社会人は、職場での人間関係重視で出世意欲が強くなく、安定志向と推察される。一方で、「機会があれば転職したい」というも4分の1以上を占めている。

男女別図解

※男女の最多回答に差異は見られなかった。

働きたい業種・業界を重視

情報収集はインターネットが中心

働く目的は、
収入を得ること

人間関係が良い
職場がいい

会社での人間関係が不安

仕事を丁寧教えて
くれる上司が理想

部下に対して適切な指導が
できる人を目指す

定年まで勤務したい

管理職（部長・課長）
を目指したい

◆結果詳細

『Q1. 就職活動に際し、会社を選ぶ基準にしていたことは何ですか。 [3つまで回答可]』

● 「自分が働きたい業種・業界」がトップ。ついで「会社の雰囲気がよい」

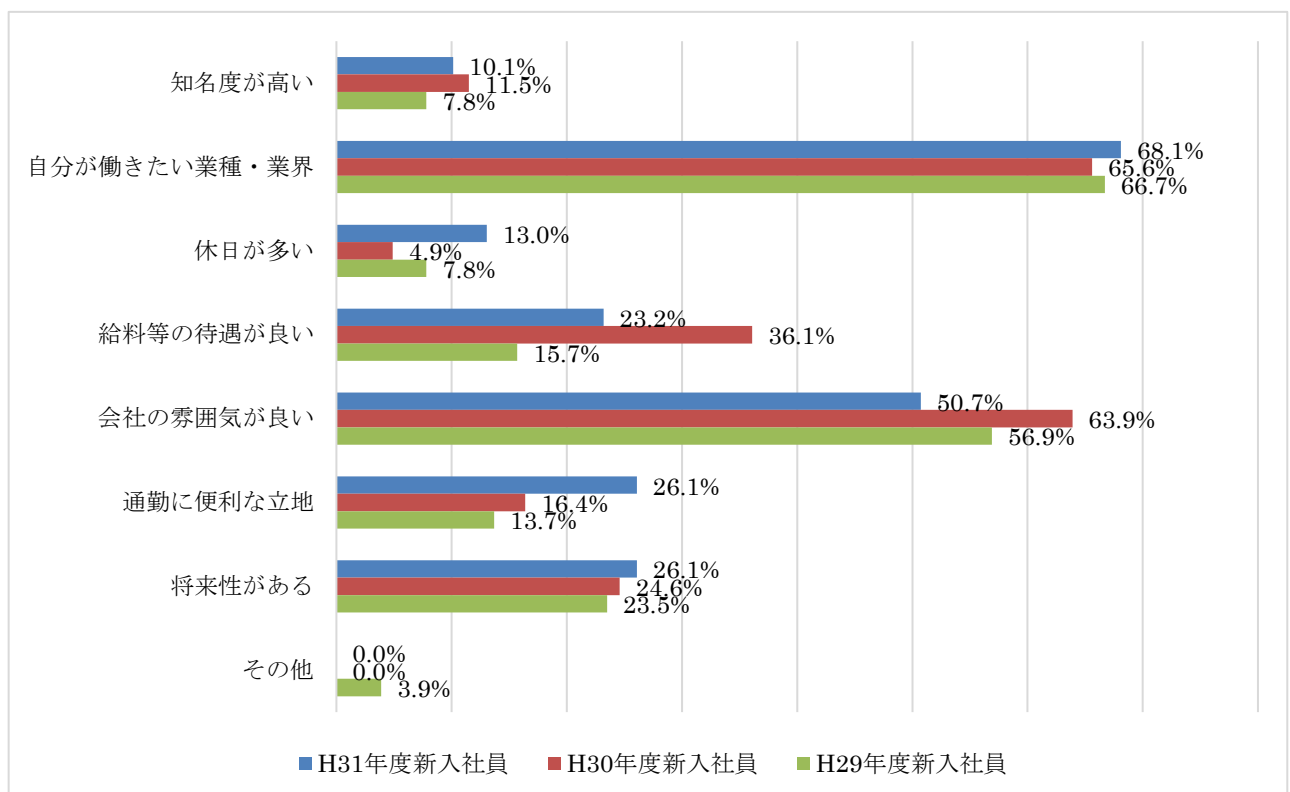
会社を選ぶ基準については、「自分が働きたい業界・業種（68.1%）」が最多で、続いて「会社の雰囲気がよい（50.7%）」、「通勤に便利な立地（26.1%）」・「将来性がある（26.1%）」となった。なお、男女別・学歴別においても、上位2回答は同様の結果となった。

過去3年間の比較では、「休日が多い」、「通勤に便利な立地」の回答が増加していることが伺える。

【表1】

	全体	男性	女性	高卒	短大 専門卒	大卒	その他
知名度が高い	10.1%	17.5%	0.0%	12.0%	11.1%	9.1%	0.0%
自分が働きたい業種・業界	68.1%	72.5%	62.1%	76.0%	61.1%	63.6%	75.0%
休日が多い	13.0%	10.0%	17.2%	8.0%	16.7%	18.2%	0.0%
給料等の待遇が良い	23.2%	20.0%	27.6%	24.0%	22.2%	27.3%	0.0%
会社の雰囲気が良い	50.7%	50.0%	51.7%	56.0%	44.4%	54.5%	25.0%
通勤に便利な立地	26.1%	15.0%	41.4%	12.0%	33.3%	36.4%	25.0%
将来性がある	26.1%	32.5%	17.2%	24.0%	44.4%	18.2%	0.0%
その他	0.0%	0.0%	0.0%	0.0%	0.0%	0.0%	0.0%

【図1】



『Q2. 就職活動の際、企業情報等はどこから入手しましたか。 [複数回答可]』

● 「インターネット」がトップ。ついて「合同企業説明会」

企業情報の入手経路については、「インターネット（47.1%）」が最も多く、続いて「合同企業説明会（34.3%）」、「学校のキャリアセンター（32.9%）」となった。

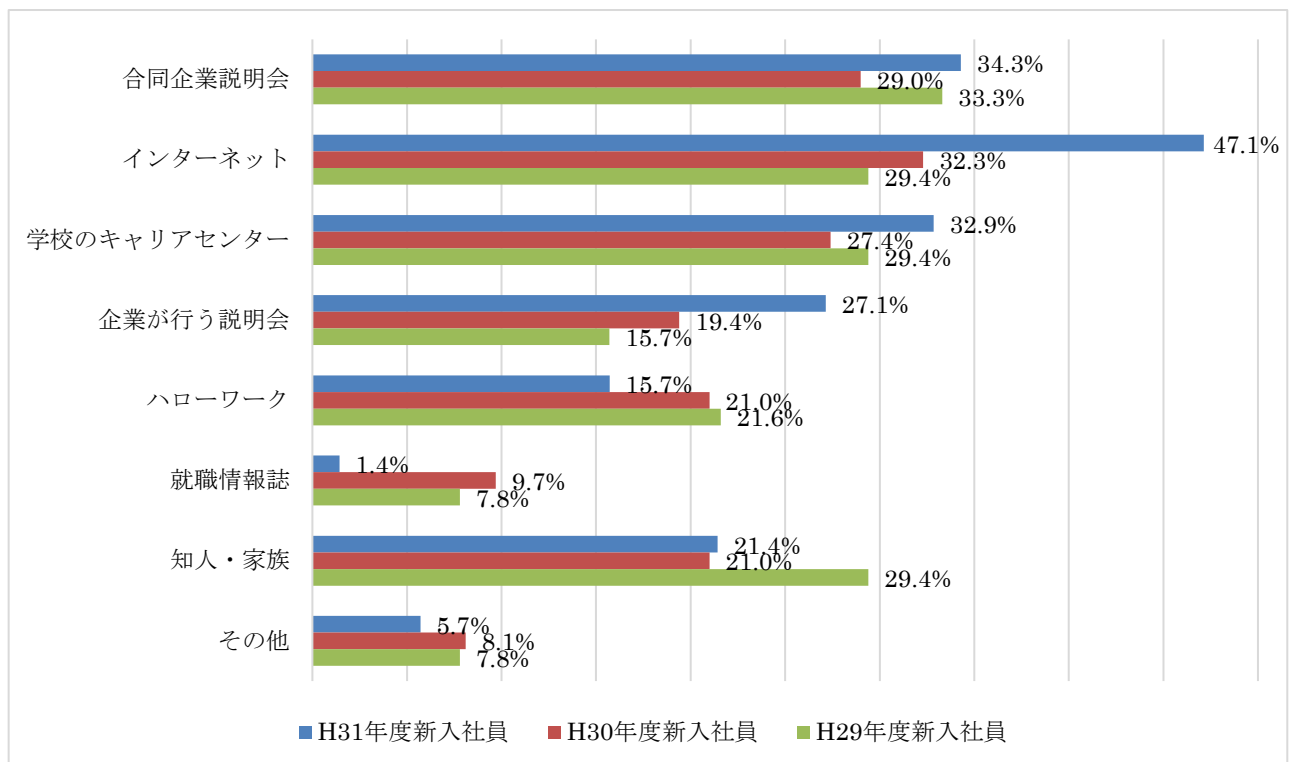
男女別では、男性が「インターネット」、女性が「合同企業説明会」が最多だった。一方、学歴別では、大卒のみ「合同就職説明会」、その他は「インターネット」が最多であった。

過去3年間の比較では「インターネット」が突出している。

【表2】

	全体	男性	女性	高卒	短大 専門卒	大卒	その他
合同企業説明会	34.3%	25.0%	46.7%	24.0%	26.3%	59.1%	0.0%
インターネット	47.1%	47.5%	46.7%	32.0%	42.1%	68.2%	50.0%
学校のキャリアセンター	32.9%	25.0%	43.3%	28.0%	36.8%	40.9%	0.0%
企業が行う説明会	27.1%	20.0%	36.7%	8.0%	31.6%	50.0%	0.0%
ハローワーク	15.7%	10.0%	23.3%	16.0%	15.8%	18.2%	0.0%
就職情報誌	1.4%	2.5%	0.0%	0.0%	0.0%	0.0%	25.0%
知人・家族	21.4%	20.0%	23.3%	20.0%	15.8%	27.3%	25.0%
その他	5.7%	7.5%	3.3%	8.0%	10.5%	0.0%	0.0%

【図2】



その他の回答

- 先生からの紹介
- アルバイトからの社員登用

『Q3. あなたにとって、働く目的は何ですか。 [2つまで回答可]』

● 「収入を得ること」がトップ。ついで「人間的に成長すること」

働く目的については、「収入を得ること（81.4%）」が最も多く、続いて「人間的に成長すること（47.1%）」、「社会に貢献すること（28.6%）」となった。

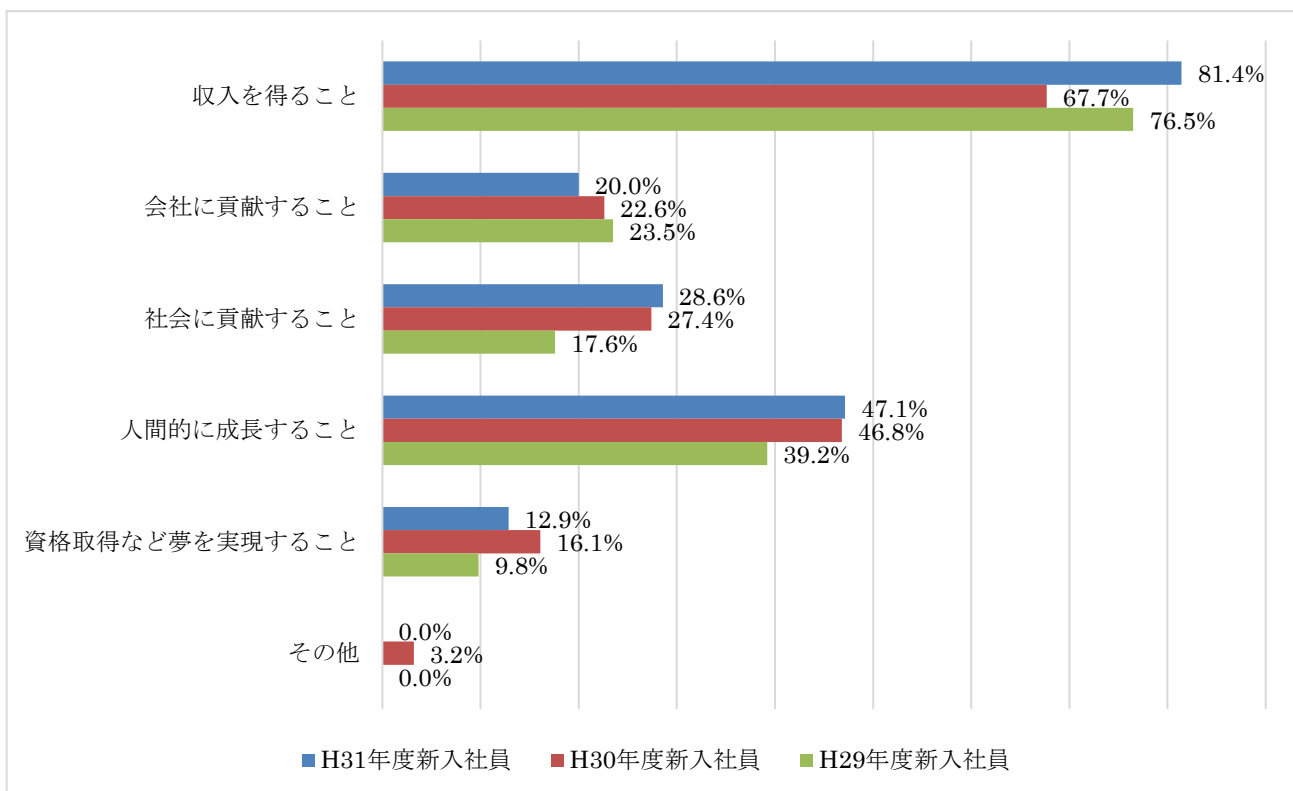
なお、男女別・学歴別においても、上位2回答は同様の結果となった。

また、過去3年間の比較については大きな変化は見られなかった。

【表3】

	全体	男性	女性	高卒	短大 専門卒	大卒	その他
収入を得ること	81.4%	72.5%	93.3%	72.0%	84.2%	86.4%	100.0%
会社に貢献すること	20.0%	25.0%	13.3%	24.0%	21.1%	18.2%	0.0%
社会に貢献すること	28.6%	32.5%	23.3%	36.0%	15.8%	31.8%	25.0%
人間的に成長すること	47.1%	45.0%	50.0%	48.0%	52.6%	50.0%	0.0%
資格取得など夢を実現すること	12.9%	12.5%	13.3%	4.0%	36.8%	4.5%	0.0%
その他	0.0%	0.0%	0.0%	0.0%	0.0%	0.0%	0.0%

【図4】



『Q4. 会社や職場に望むことは何ですか。 [2つまで回答可]』

● 「人間関係が良いこと」がトップ。ついで「能力が発揮できること」

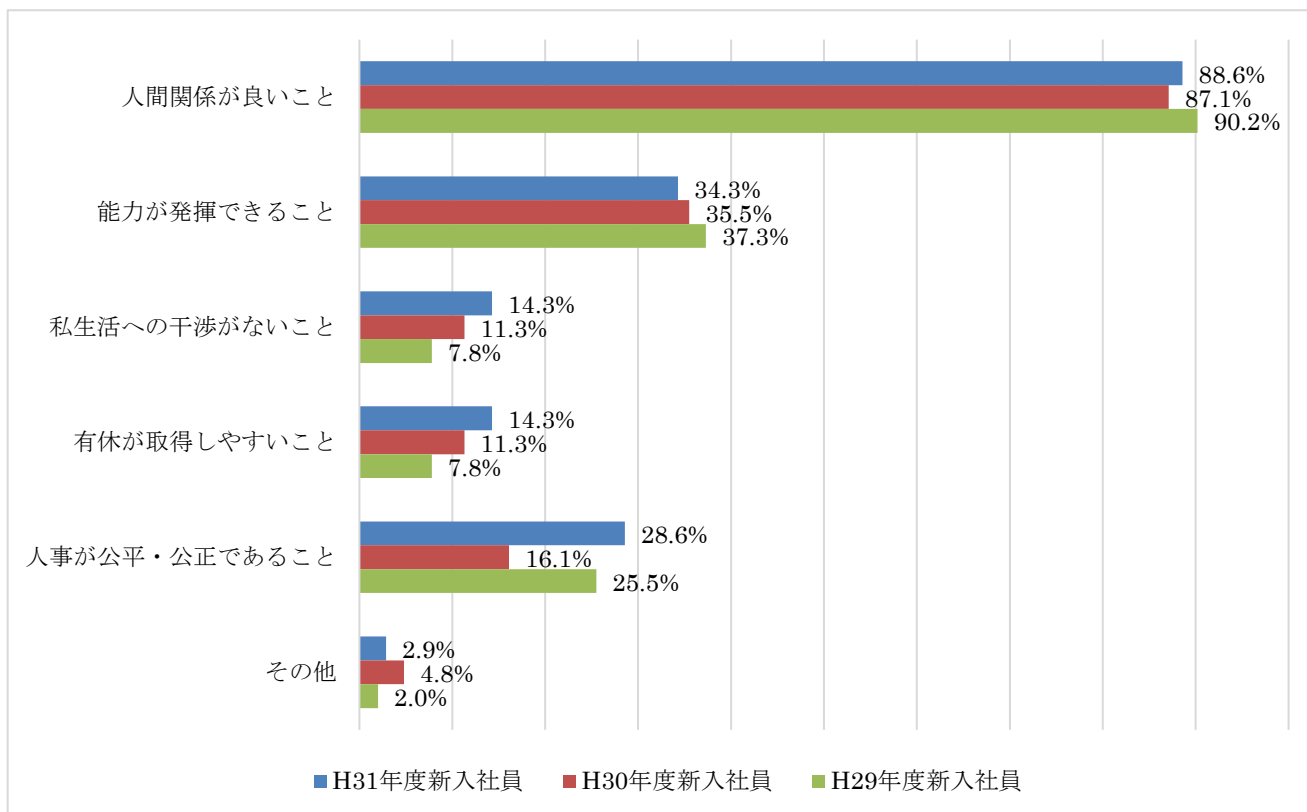
会社や職場に望むことについては、「人間関係が良いこと（88.6%）」が最も多く、続いて「能力が発揮できること（34.3%）」、「人事が公平・公正であること（28.6%）」となった。

男女別では、上位2回答は「人間関係が良いこと」、「能力が発揮できること」で同様であったが、3番目の回答は男性が「人事が公平・公正であること」に対して、女性は「私生活への干渉がないこと」であった。

【表4】

	全体	男性	女性	高卒	短大 専門卒	大卒	その他
人間関係が良いこと	88.6%	90.0%	86.7%	100.0%	73.7%	90.9%	75.0%
能力を発揮できること	34.3%	42.5%	23.3%	32.0%	31.6%	40.9%	25.0%
私生活への干渉がないこと	14.3%	7.5%	23.3%	12.0%	21.1%	9.1%	25.0%
有休が取得しやすいこと	14.3%	10.0%	20.0%	8.0%	21.1%	13.6%	25.0%
人事が公正・公平である	28.6%	35.0%	20.0%	36.0%	26.3%	27.3%	0.0%
その他	2.9%	2.5%	3.3%	0.0%	5.3%	4.5%	0.0%

【図4】



その他の回答

- ・給与が良いこと
- ・技術が学べること

『Q5. 就職に際し、不安に感じていることは何ですか。 [2つまで回答可]』

● 「会社での人間関係」が7割超

就職に際し、不安に感じていることについては、「会社での人間関係（71.0%）」が最も多く、続いて「仕事についていけるか（37.7%）」、「生活環境の変化に対応できるか（30.4%）」となった。

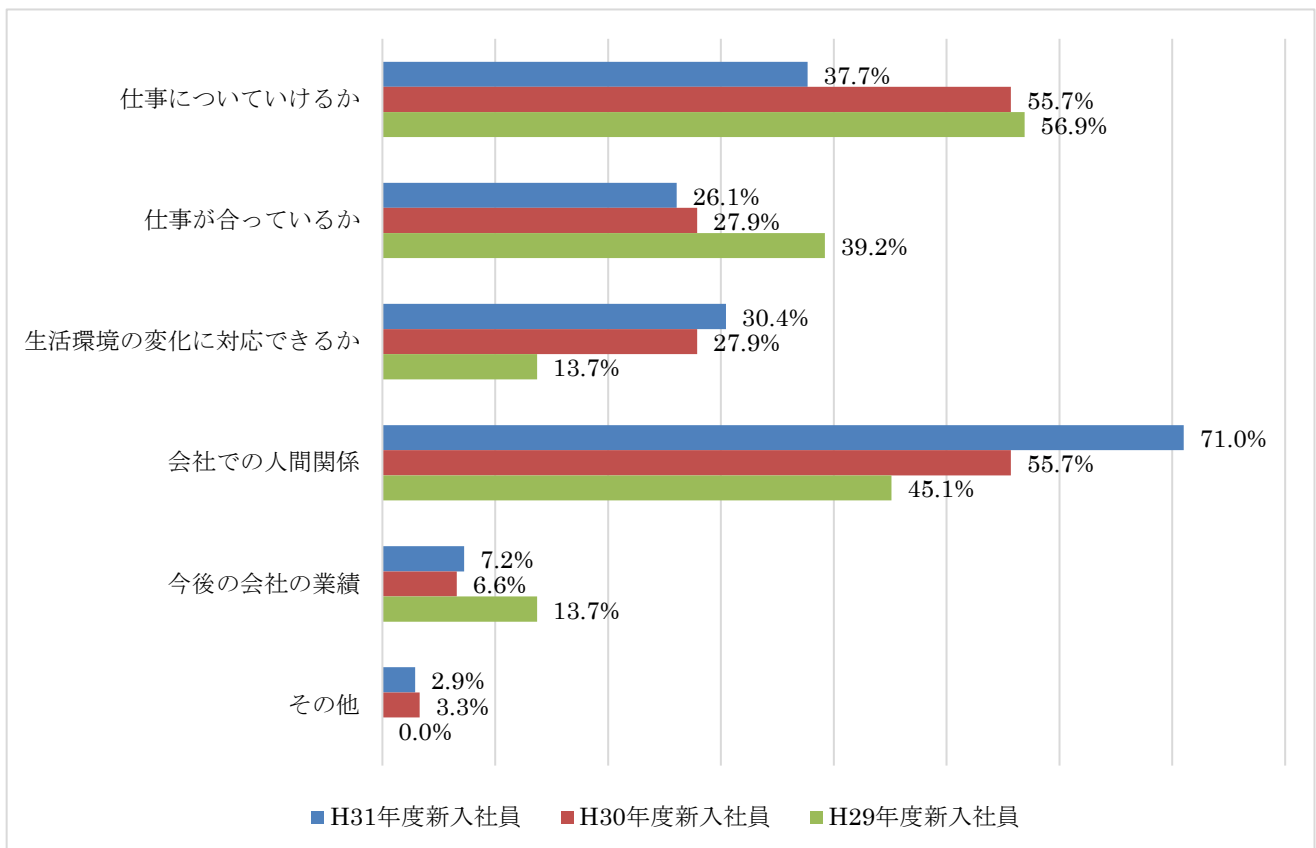
男女別、学歴別でも上位2項目は同様の結果となった。

過去3年間の比較では「会社での人間関係」が突出している。

【表5】

	全体	男性	女性	高卒	短大 専門卒	大卒	その他
仕事についていけるか	37.7%	30.0%	48.3%	36.0%	42.1%	42.9%	0.0%
仕事が合っているか	26.1%	22.5%	31.0%	12.0%	31.6%	33.3%	50.0%
生活環境の変化に対応できるか	30.4%	25.0%	37.9%	20.0%	47.4%	33.3%	0.0%
会社での人間関係	71.0%	72.5%	69.0%	92.0%	63.2%	57.1%	50.0%
今後の会社の業績	7.2%	12.5%	0.0%	12.0%	5.3%	4.8%	0.0%
その他	2.9%	5.0%	0.0%	4.0%	0.0%	0.0%	25.0%

【図5】



その他の回答

- ・不安に感じていることはない
- ・実力が発揮できる環境を作れるか

『Q6. 理想の上司はどのようなタイプですか。 [2つまで回答可]』

● 「仕事を丁寧に教えてくれる人」がトップ。 ついで「リーダーシップのある人」

理想の上司はどのようなタイプかについては、「仕事を丁寧に教えてくれる人（73.9%）」が最も多く、続いて「リーダーシップのある人」（49.3%）、「仕事のできる人（26.1%）」となった。

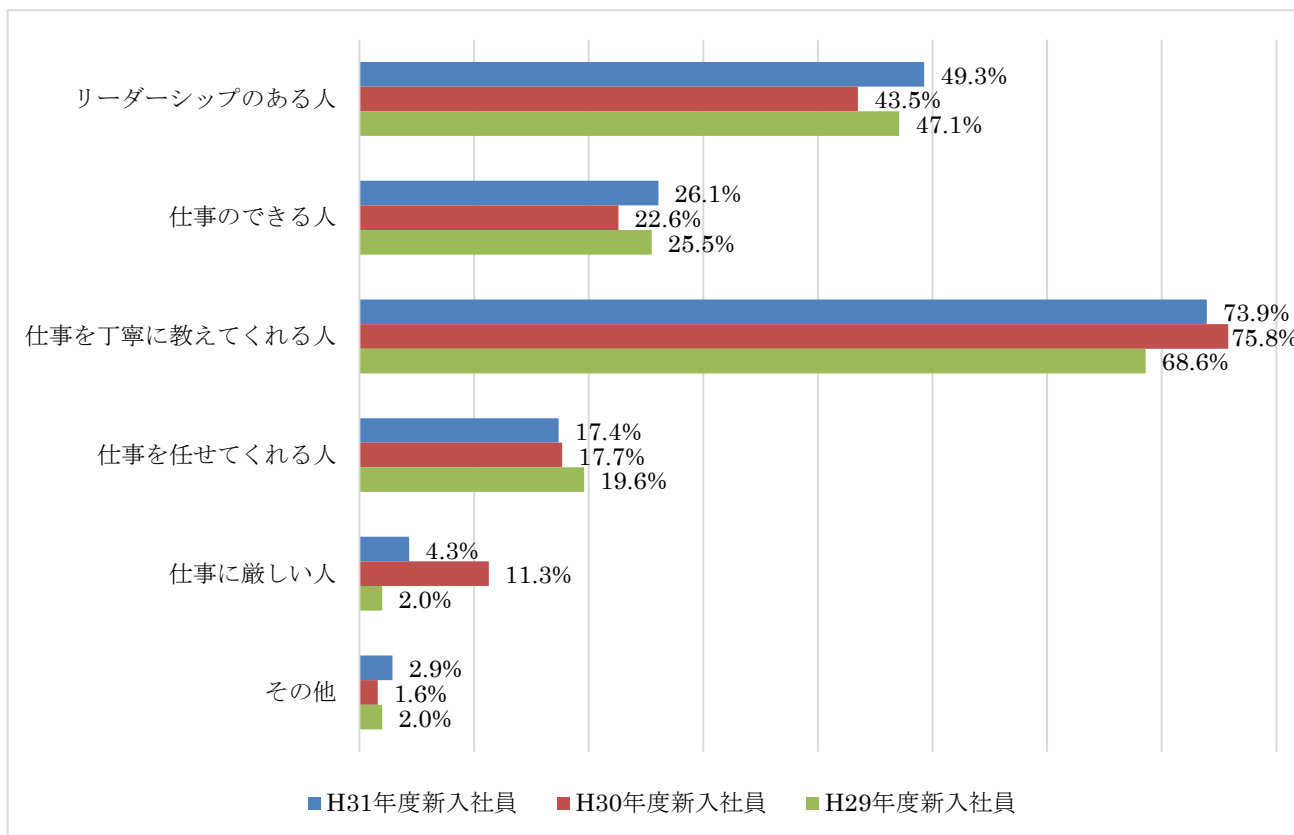
男女別、学歴別でも上位2項目は同様の結果となった。

また、過去3年間の比較についても大きな変化は見られなかった。

【表6】

	全体	男性	女性	高卒	短大 専門卒	大卒	その他
リーダーシップのある人	49.3%	47.5%	51.7%	52.0%	52.6%	52.4%	0.0%
仕事のできる人	26.1%	27.5%	24.1%	12.0%	36.8%	38.1%	0.0%
仕事を丁寧に教えてくれる人	73.9%	67.5%	82.8%	80.0%	78.9%	66.7%	50.0%
仕事を任せてくれる人	17.4%	25.0%	6.9%	16.0%	10.5%	14.3%	75.0%
仕事に厳しい人	4.3%	2.5%	6.9%	4.0%	5.3%	4.8%	0.0%
その他	2.9%	2.5%	3.4%	4.0%	0.0%	4.8%	0.0%

【図6】



その他の回答

- ・ 尊敬できる人
- ・ 第三者目線で冷静に判断できる人

『Q7. あなたの目指す将来の社員像 [2つまで回答可]』

● 「部下に対して適切な指導ができる人」がトップ、次いで「仕事を任される人」

目指す将来の社員像については、「部下に対して適切な指導ができる人（52.2%）」で最も多く、「仕事を任される人（40.6%）」、「常に向上心を忘れない人（37.7%）」となった。

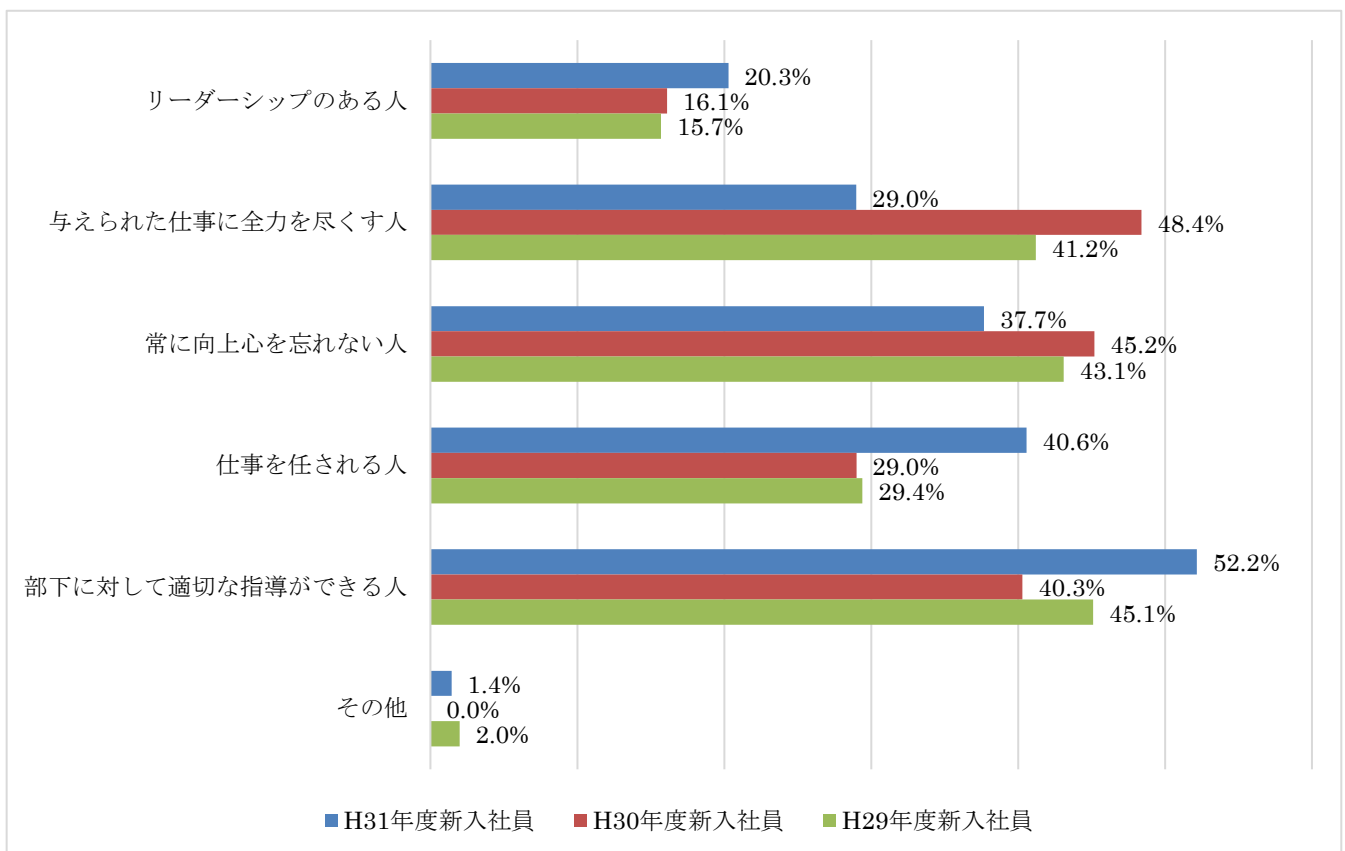
男女別、学歴別でも上位回答は同様の結果となった。

過去3年間の比較では、「部下に対して適切な指導ができる人」、「仕事を任される人」が増加している一方で「与えられた仕事に全力を尽くす人」は減少している。

【表7】

	全体	男性	女性	高卒	短大 専門卒	大卒	その他
リーダーシップのある人	20.3%	27.5%	10.3%	20.0%	15.8%	19.0%	50.0%
与えられた仕事に全力を尽くす人	29.0%	25.0%	34.5%	36.0%	31.6%	23.8%	0.0%
常に向上心を忘れない人	37.7%	35.0%	41.4%	24.0%	57.9%	42.9%	0.0%
仕事を任される人	40.6%	42.5%	37.9%	48.0%	31.6%	38.1%	50.0%
部下に対して適切な指導ができる人	52.2%	47.5%	58.6%	52.0%	57.9%	47.6%	50.0%
その他	1.4%	2.5%	0.0%	0.0%	5.3%	0.0%	0.0%

【図7】



その他の回答

- 部下に信頼される人

『Q8. 入社後のキャリアプランについてお聞かせ下さい。 [択一回答]』

● 「定年まで勤務したい」がトップ。ついで「機会があれば転職したい」

入社後のキャリアプランについては、「定年まで勤務したい（55.1%）」が最も多く、続いて「機会があれば転職したい（29.0%）」という結果になった。

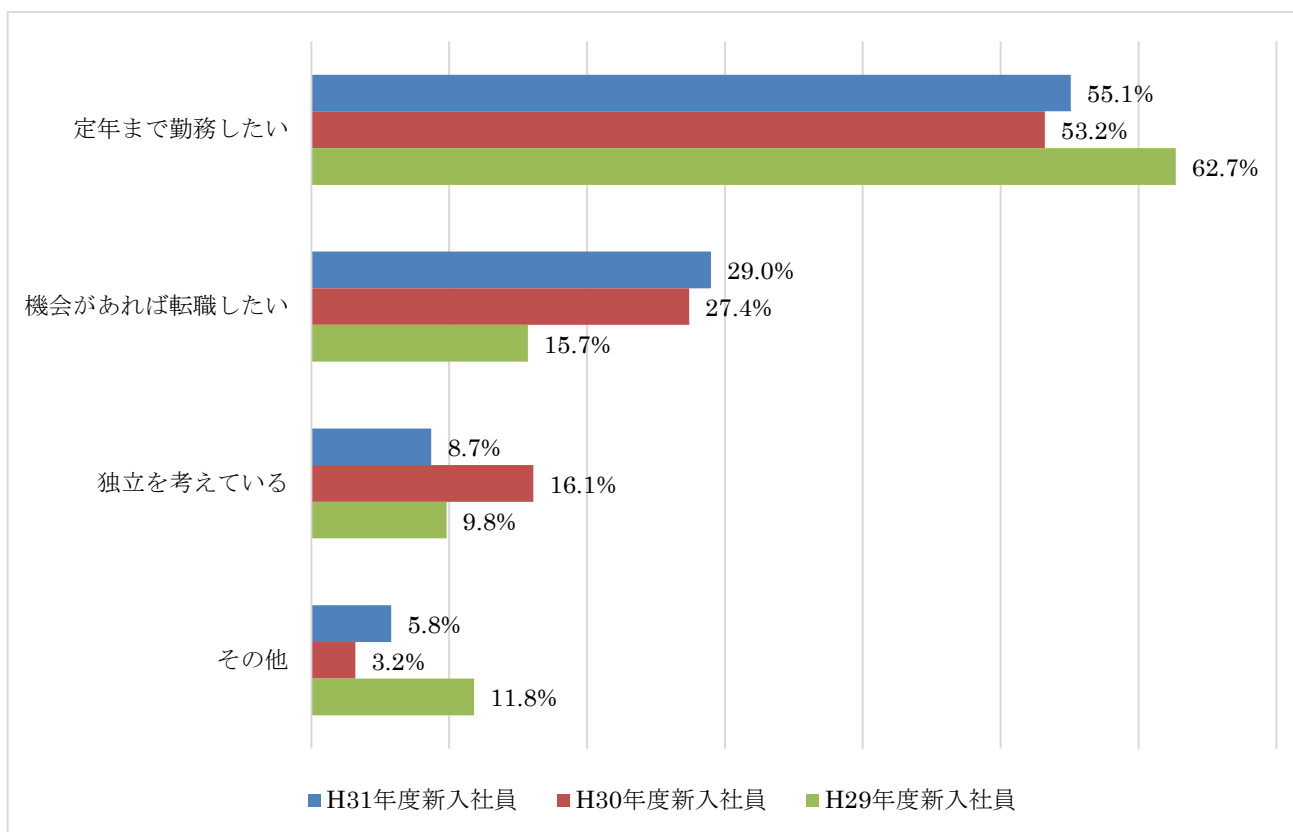
男女別では、男女ともに「定年まで勤務したい」と回答した。一方、学歴別では短大・専門卒において「機会があれば転職したい」という回答が最も多くなった。

過去3年間の比較では、「機会があれば転職したい」が増加傾向であることが伺える。

【表8】

	全体	男性	女性	高卒	短大 専門卒	大卒	その他
定年まで勤務したい	55.1%	55.0%	55.2%	76.0%	31.6%	61.9%	0.0%
機会があれば転職したい	29.0%	25.0%	34.5%	16.0%	36.8%	28.6%	75.0%
独立を考えている	8.7%	15.0%	0.0%	4.0%	10.5%	9.5%	25.0%
その他	5.8%	5.0%	6.9%	4.0%	15.8%	0.0%	0.0%

【図8】



その他の回答

- ・まずは3年頑張りたい
- ・考えている
- ・特にない

『Q9. あなたが目指す会社でのポストを教えてください。 [択一回答]』

● 「管理職（部長・課長）」がトップ。 ついで「役員」

会社での目指すポストについては、「管理職（部長・課長）（50.7%）」が最も多く、続いて「社長（17.9%）」、「役員（14.9%）」となった。

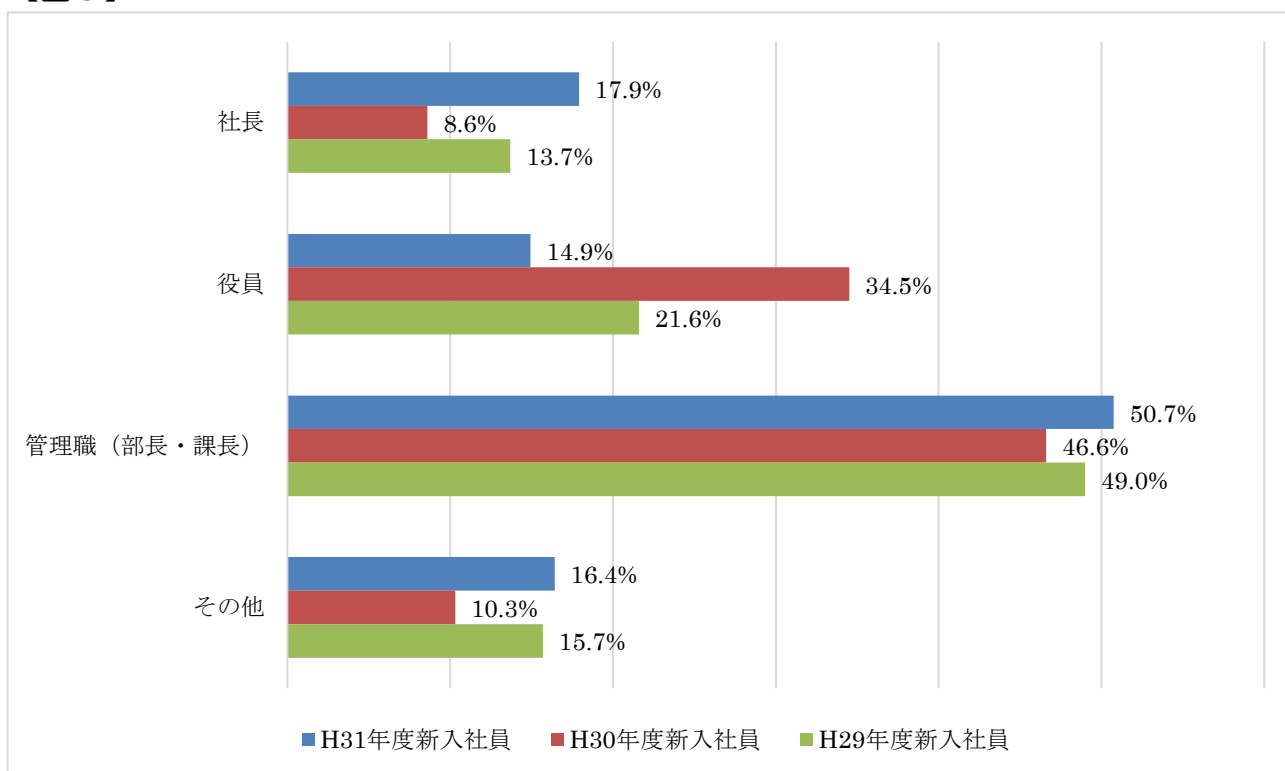
男女別・学歴別ともに「管理職（部長・課長）」が最多だった。

過去3年間を比較すると概ね同様の傾向であるが、「社長」が例年よりも増加している。

【表9】

	全体	男性	女性	高卒	短大 専門卒	大卒	その他
社長	17.9%	27.5%	3.7%	12.0%	23.5%	19.0%	25.0%
役員	14.9%	10.0%	22.2%	20.0%	11.8%	14.3%	0.0%
管理職(部長・課長)	50.7%	55.0%	44.4%	60.0%	47.1%	47.6%	25.0%
その他	16.4%	7.5%	29.6%	8.0%	17.6%	19.0%	50.0%

【図9】



その他の回答

- ・重役につかなくてよい
- ・特に考えていない

以上